



**GUERRERO**  
NOS NECESITA A TODOS



Secretaría  
**de Salud**



GOBIERNO DEL ESTADO DE  
**GUERRERO**  
2015 - 2021

**SEMÁFORO NARANJA**

**RIESGO  
ALTO**



**DE  
CONTAGIO**

**SECRETARÍA DE SALUD**  
**INFORME DE SEGUIMIENTO**

**11 DE AGOSTO DE 2020**



**GUERRERO**  
NOS NECESITA A TODOS



Secretaría  
**de Salud**

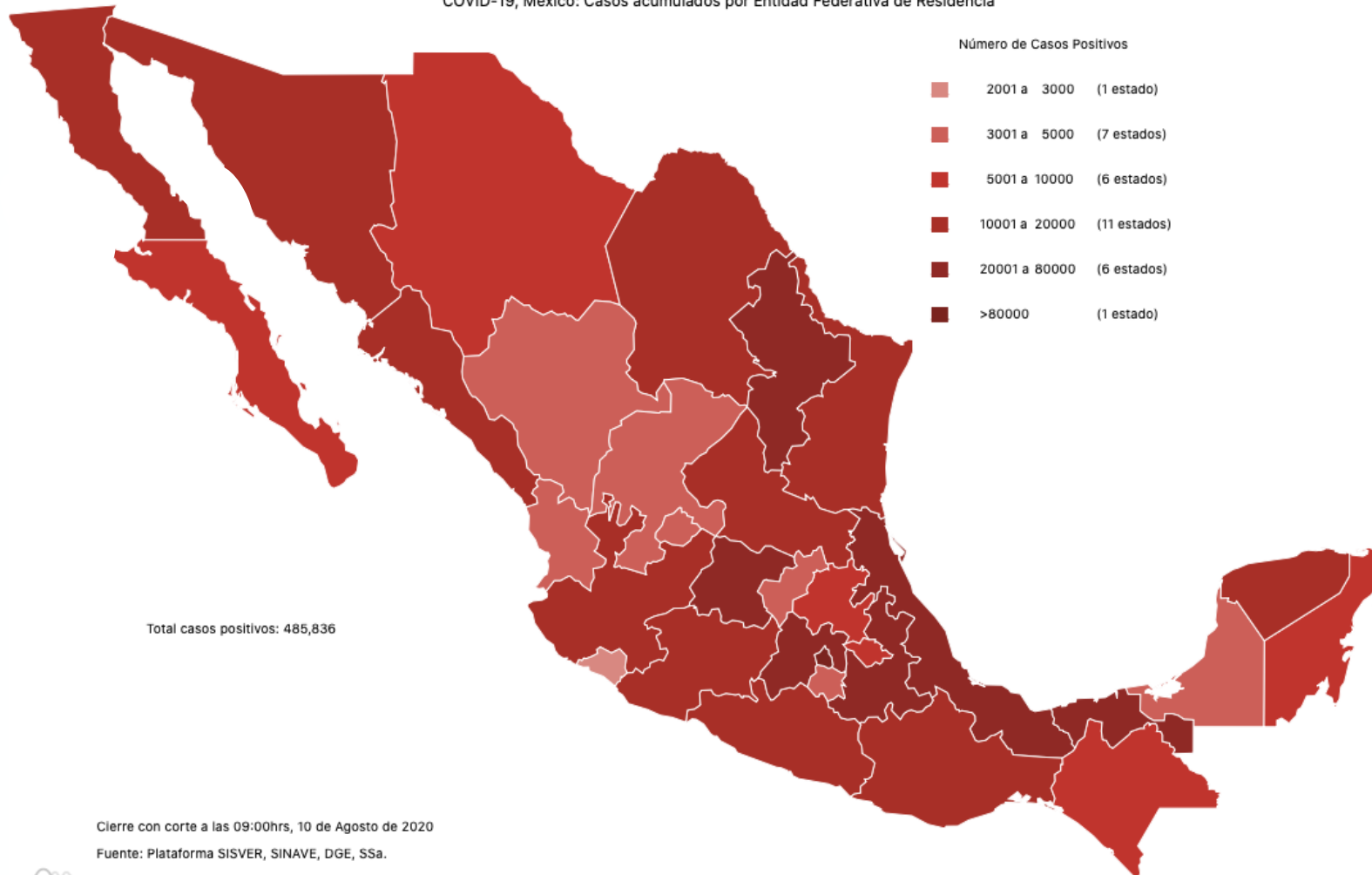


GOBIERNO DEL ESTADO DE  
**GUERRERO**  
2015 - 2021

## PANORAMA NACIONAL (10-Ago-2020)

**RIESGO  
ALTO**

COVID-19, México: Casos acumulados por Entidad Federativa de Residencia



**485,836**

Confirmados

**79,213**

Sospechosos

**532,028**

Negativos

**53,003**

Defunciones

**1,097,077**

Personas estudiadas

**28,048**

Activos

Cierre con corte a las 09:00hrs, 10 de Agosto de 2020

Fuente: Plataforma SISVER, SINAVE, DGE, SSa.





**GUERRERO**  
NOS NECESITA A TODOS



Secretaría  
**de Salud**



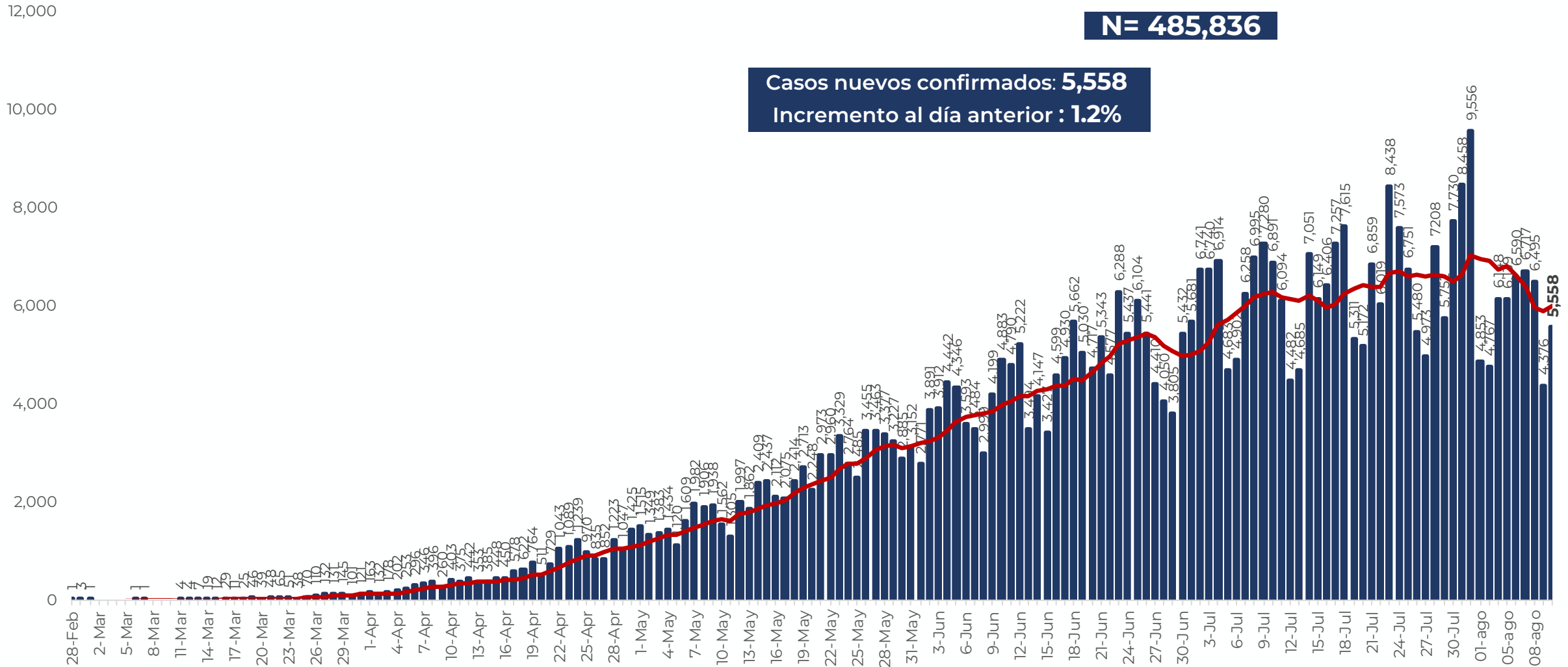
GOBIERNO DEL ESTADO DE  
**GUERRERO**  
2015 - 2021

**RIESGO  
ALTO**

## EVOLUCIÓN DE CASOS NUEVOS NIVEL NACIONAL (10-Ago-2020)

**N= 485,836**

Casos nuevos confirmados: **5,558**  
Incremento al día anterior : **1.2%**





**GUERRERO**  
NOS NECESITA A TODOS



Secretaría  
**de Salud**



GOBIERNO DEL ESTADO DE  
**GUERRERO**  
2015 - 2021

## SEMÁFORO DE RIESGO EPIDÉMICO del 09 al 15 de agosto

**RIESGO  
ALTO**

# SE 33



**16 estados**

**16 estados**

**Nivel de riesgo epidémico**

- **Máximo**
- **Alto**
- **Medio**
- **Bajo**



**MÁXIMO**



**ALTO**



**MEDIO**



**BAJO**





**GUERRERO**  
NOS NECESITA A TODOS



Secretaría  
**de Salud**



GOBIERNO DEL ESTADO DE  
**GUERRERO**  
2015 - 2021

**PANORAMA ESTATAL (11-ago-2020)**

**RIESGO ALTO**

**12,629**

Total de casos CONFIRMADOS

**914**

Total de casos SOSPECHOSOS

**8,390**

Total de casos NEGATIVOS

**1,494**

Total de DEFUNCIONES

**21,933**

Total de estudios realizados

**8,592**

Total de Recuperados

**983**

Total de Casos activos

Lazaro Cardenas(2,953)



Núm.	Descripción
<b>79</b>	Municipios con casos positivos
<b>2</b>	Municipios vecinos sin contagio
<b>0</b>	Municipios sin contagios, sin vecindad

Michoacán de Ocampo

Estado de México

Morelos

Puebla

Tulcingo (11)

Santiago Juxtlahuaca (8)

Oaxaca

Mesones Hidalgo (1)

Santa María Cortijo (1)

Océano Pacífico



**GUERRERO**  
NOS NECESITA A TODOS



Secretaría  
**de Salud**



GOBIERNO DEL ESTADO DE  
**GUERRERO**  
2015 - 2021



# DETECCIÓN DE CASOS NUEVOS



**GUERRERO**  
NOS NECESITA A TODOS



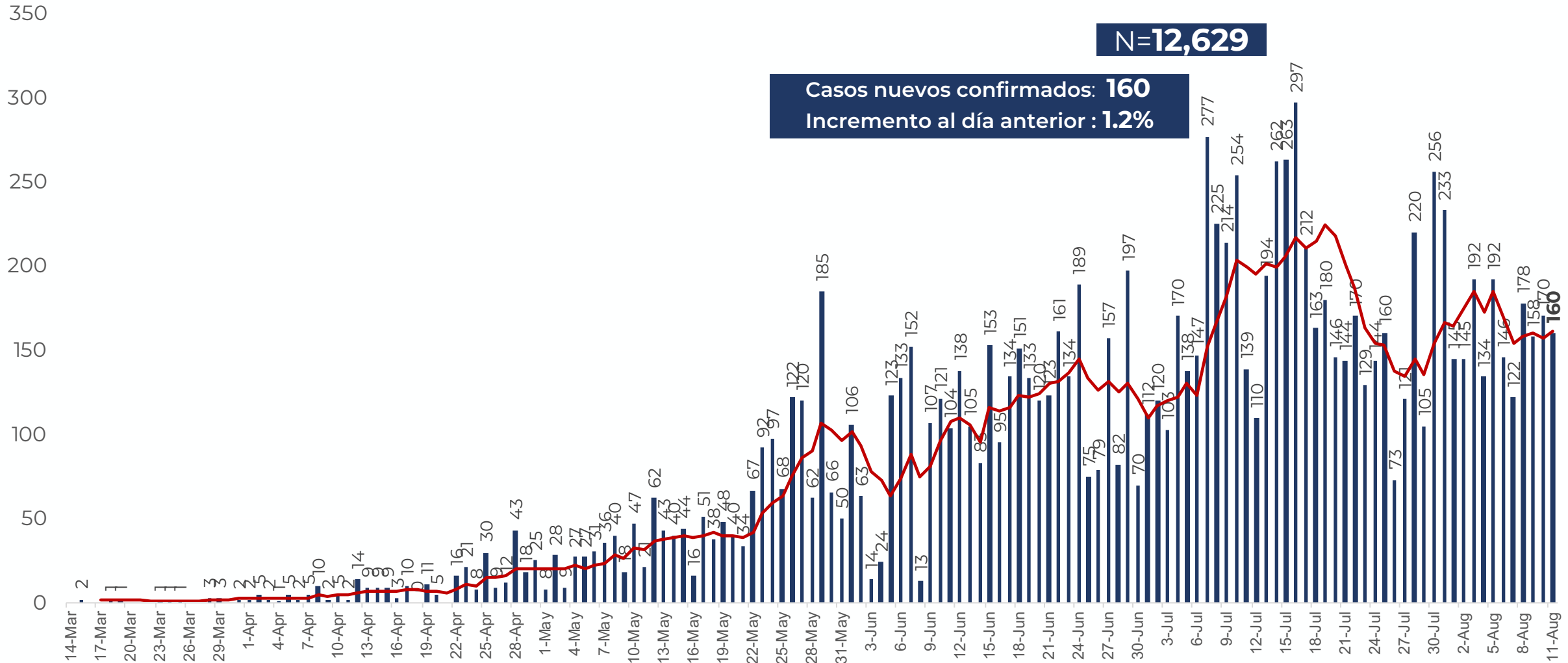
Secretaría  
**de Salud**



GOBIERNO DEL ESTADO DE  
**GUERRERO**  
2015 - 2021

**RIESGO  
ALTO**

## DETECCIÓN DE CASOS NUEVOS



FUENTE: SINAVE/DGE/SS: Sistema de Vigilancia Epidemiológica de COVID-19 corte de las 20:00 hrs. al 10 de agosto del 2020.

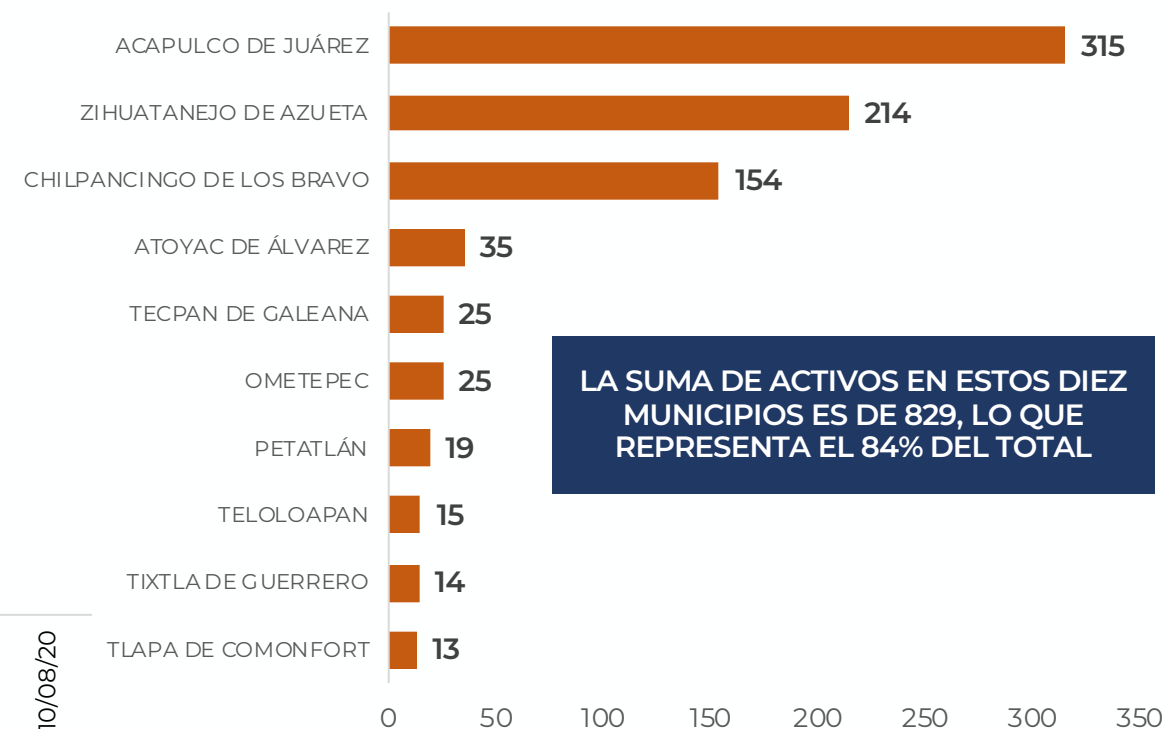
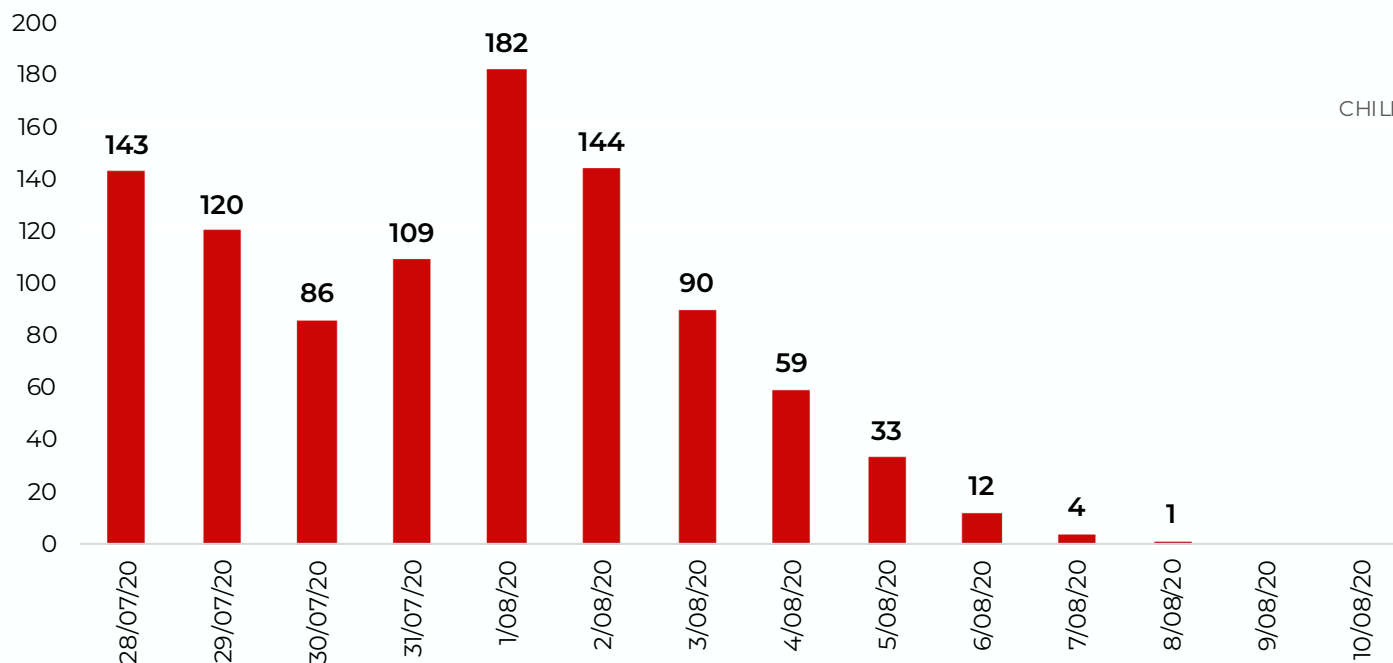


## DISTRIBUCIÓN DE MUNICIPIOS POR DÍAS Y CON MAYOR NÚMERO DE ACTIVOS (Del 28 de julio al 10 de agosto)

**RIESGO  
ALTO**

**N=983**

Activos en los últimos 14 días



LA SUMA DE ACTIVOS EN ESTOS DIEZ MUNICIPIOS ES DE 829, LO QUE REPRESENTA EL 84% DEL TOTAL





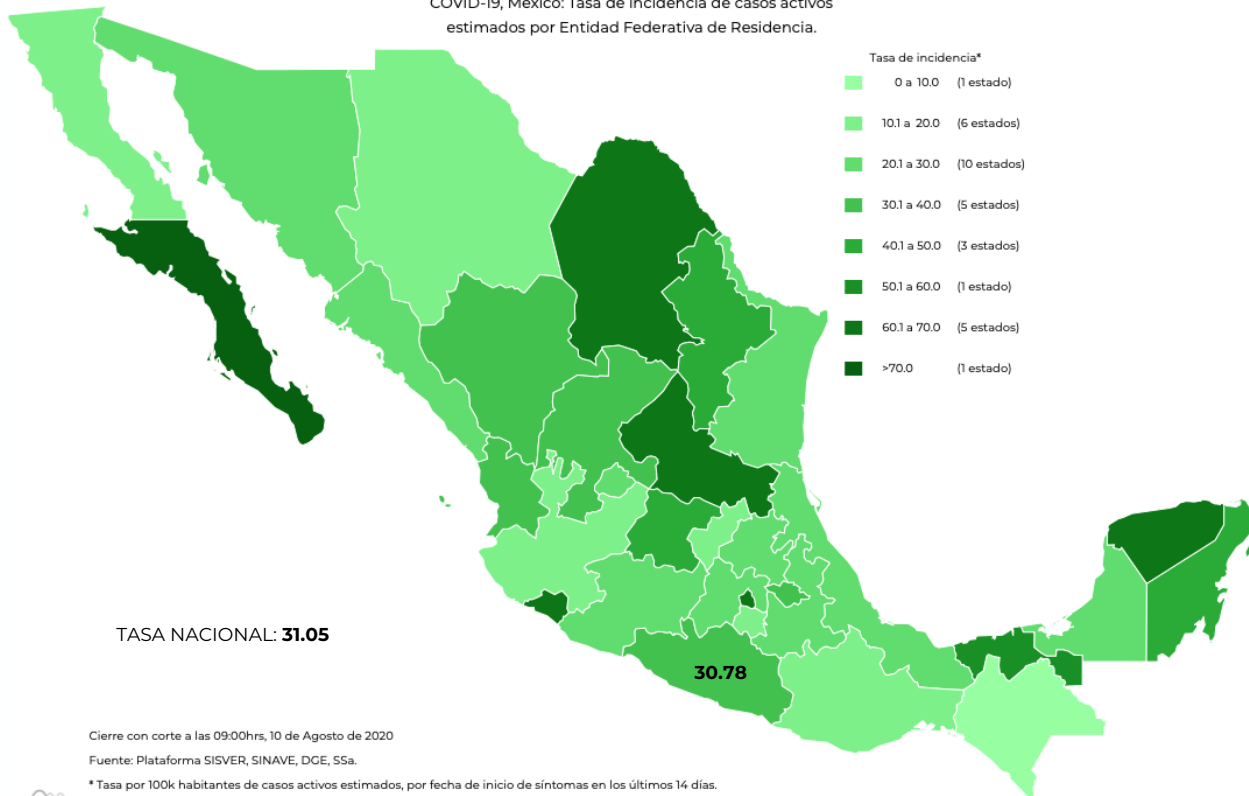
# TASA DE INCIDENCIA DE CASOS ACTIVOS ESTIMADOS POR ENTIDAD FEDERATIVA (Del 28 de julio al 10 de agosto)

**RIESGO  
ALTO**

**N=983**

COVID-19, México: Tasa de incidencia de casos activos estimados por Entidad Federativa de Residencia.

- Tasa de incidencia\*
- 0 a 10.0 (1 estado)
  - 10.1 a 20.0 (6 estados)
  - 20.1 a 30.0 (10 estados)
  - 30.1 a 40.0 (5 estados)
  - 40.1 a 50.0 (3 estados)
  - 50.1 a 60.0 (1 estado)
  - 60.1 a 70.0 (5 estados)
  - >70.0 (1 estado)



Cierre con corte a las 09:00hrs, 10 de Agosto de 2020

Fuente: Plataforma SISVER, SINAVE, DCE, SSA.

\* Tasa por 100k habitantes de casos activos estimados, por fecha de inicio de síntomas en los últimos 14 días.

Fecha de síntomas	Confirmados	Sospechosos	Total	Estimados (34.3%)	Tasa estimada
28/07/20	143	26	169	152	
29/07/20	120	34	154	132	
30/07/20	86	29	115	96	
31/07/20	109	49	158	126	
01/08/20	182	68	250	205	
02/08/20	144	53	197	162	
03/08/20	90	59	149	110	
04/08/20	59	31	90	70	
05/08/20	33	47	80	49	
06/08/20	12	12	24	16	
07/08/20	4	3	7	5	
08/08/20	1	2	3	2	
09/08/20	0	3	3	1	
10/08/20	0	0	0	0	
<b>Total</b>	<b>983</b>	<b>416</b>	<b>1,399</b>	<b>1,126</b>	<b>30.78</b>

TASA ESTIMADA DE INCIDENCIA= (TOTAL DE ESTIMADOS X 100,000 / POBLACIÓN TOTAL)



**RIESGO  
ALTO**

## MUNICIPIOS CON MAYOR NÚMERO DE CASOS Y DEFUNCIONES

No.PROG.	MUNICIPIO	Total estatal de casos 12,629		Total estatal de Defunciones 1,494		LETALIDAD (%)
		CASOS	%	DEFUNCIONES	%	
1	ACAPULCO DE JUÁREZ	6,244	49%	775	52%	12%
2	CHILPANCINGO DE LOS BRAVO	1,894	15%	147	10%	8%
3	ZIHUATANEJO DE AZUETA	989	8%	69	5%	7%
4	IGUALA DE LA INDEPENDENCIA	298	2%	91	6%	31%
5	OMETEPEC	245	2%	19	1%	8%
6	TLAPA DE COMONFORT	224	2%	43	3%	19%
7	PUNGARABATO	206	2%	31	2%	15%
8	TIXTLA DE GUERRERO	206	2%	8	1%	4%
9	CHILAPA DE ÁLVAREZ	176	1%	22	1%	13%
10	TAXCO DE ALARCÓN	151	1%	48	3.2%	32%
11	ATOYAC DE ÁLVAREZ	134	1%	13	1%	10%
12	EDUARDO NERI	108	1%	19	1.3%	18%
13	ARCELIA	102	1%	8	1%	8%
14	JUAN R. ESCUDERO	102	1%	4	0%	4%
15	AYUTLA DE LOS LIBRES	91	1%	11	1%	12%

TASA DE LETALIDAD= NÚMERO DE DEFUNCIONES \*100/ TOTAL DE CASOS POSITIVOS



**GUERRERO**  
NOS NECESITA A TODOS



Secretaría  
**de Salud**



GOBIERNO DEL ESTADO DE  
**GUERRERO**  
2015 - 2021

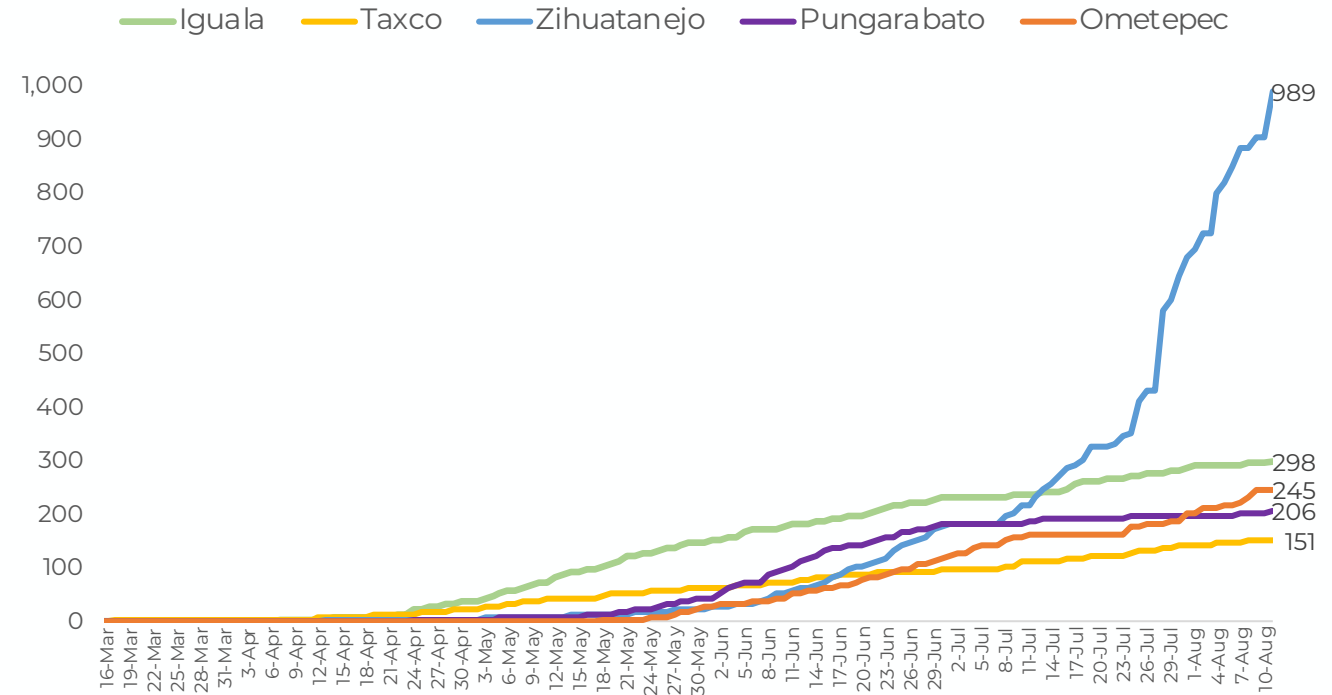
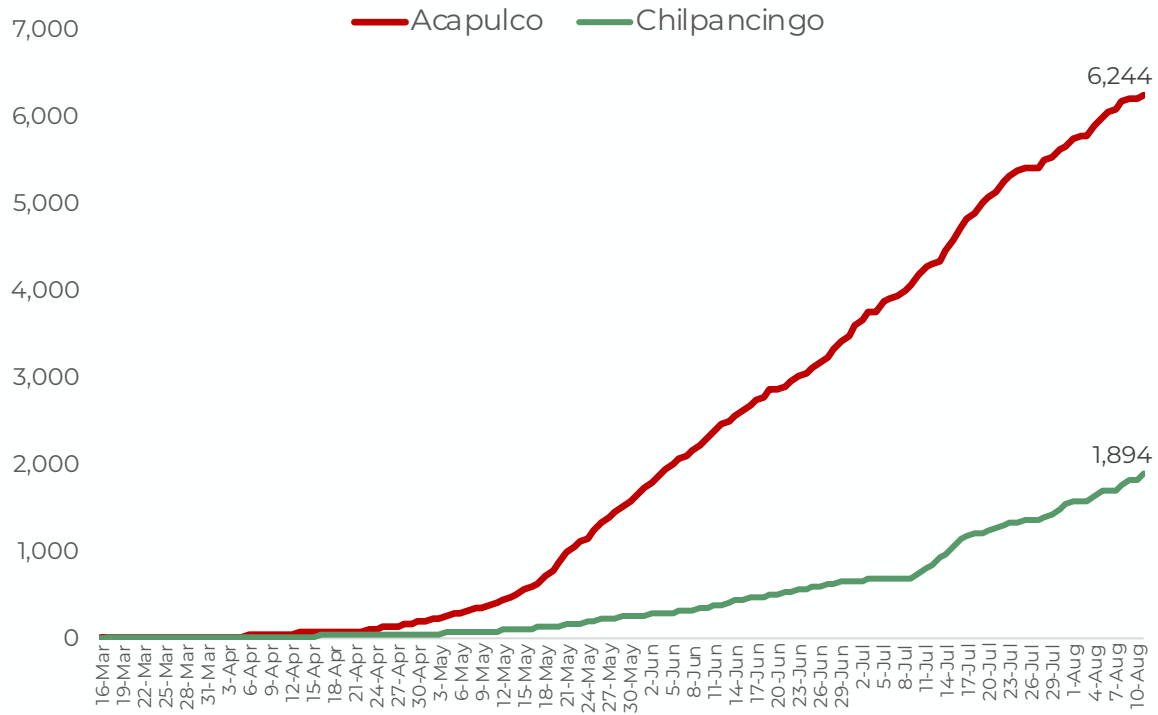


# TENDENCIA DE OCURRENCIA DE CASOS



**RIESGO  
ALTO**

## CASOS DE MUNICIPIOS PRIORITARIOS (CORTE 11-AGO-2020)







**GUERRERO**  
NOS NECESITA A TODOS



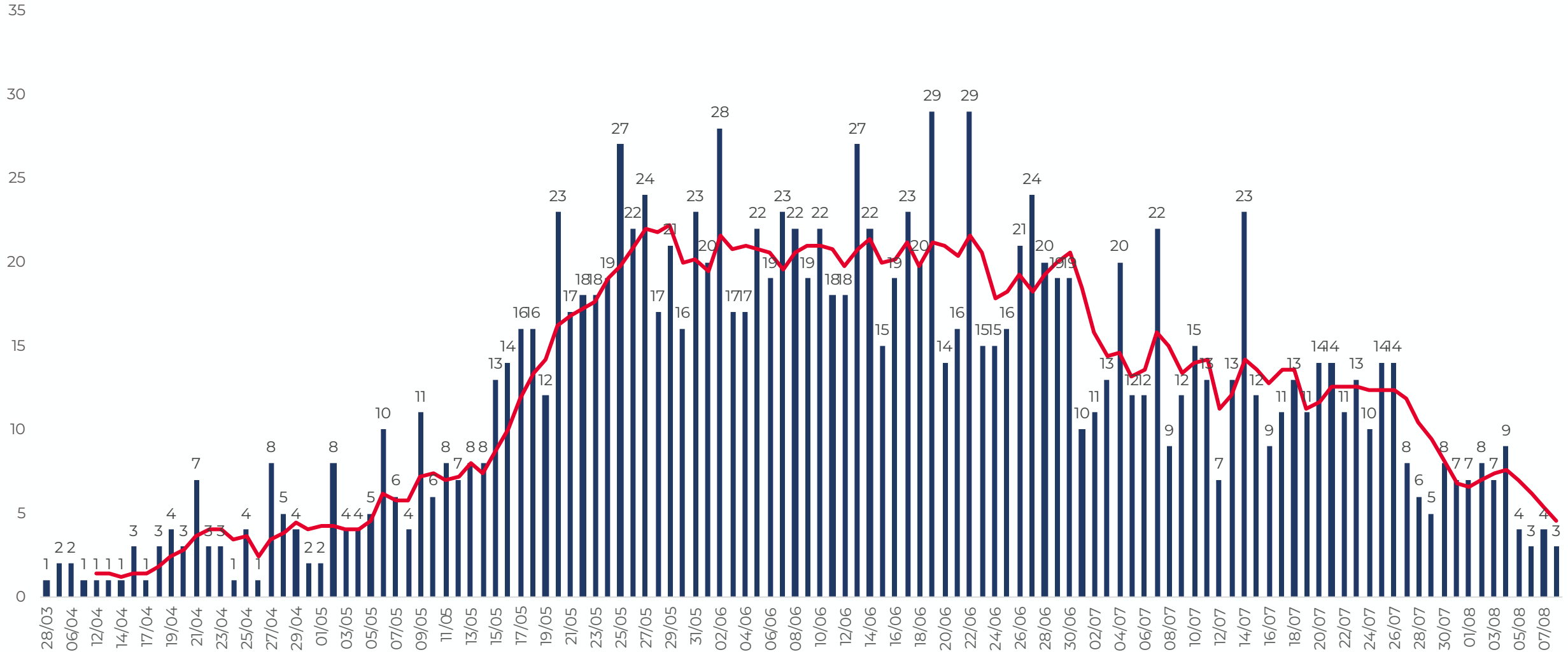
Secretaría  
**de Salud**



GOBIERNO DEL ESTADO DE  
**GUERRERO**  
2015 - 2021

**RIESGO  
ALTO**

## DEFUNCIONES POR FECHA DE OCURRENCIA (CORTE 10-AGO-2020)





**RIESGO  
ALTO**

## CASOS Y DEFUNCIONES POR GRUPOS DE EDAD

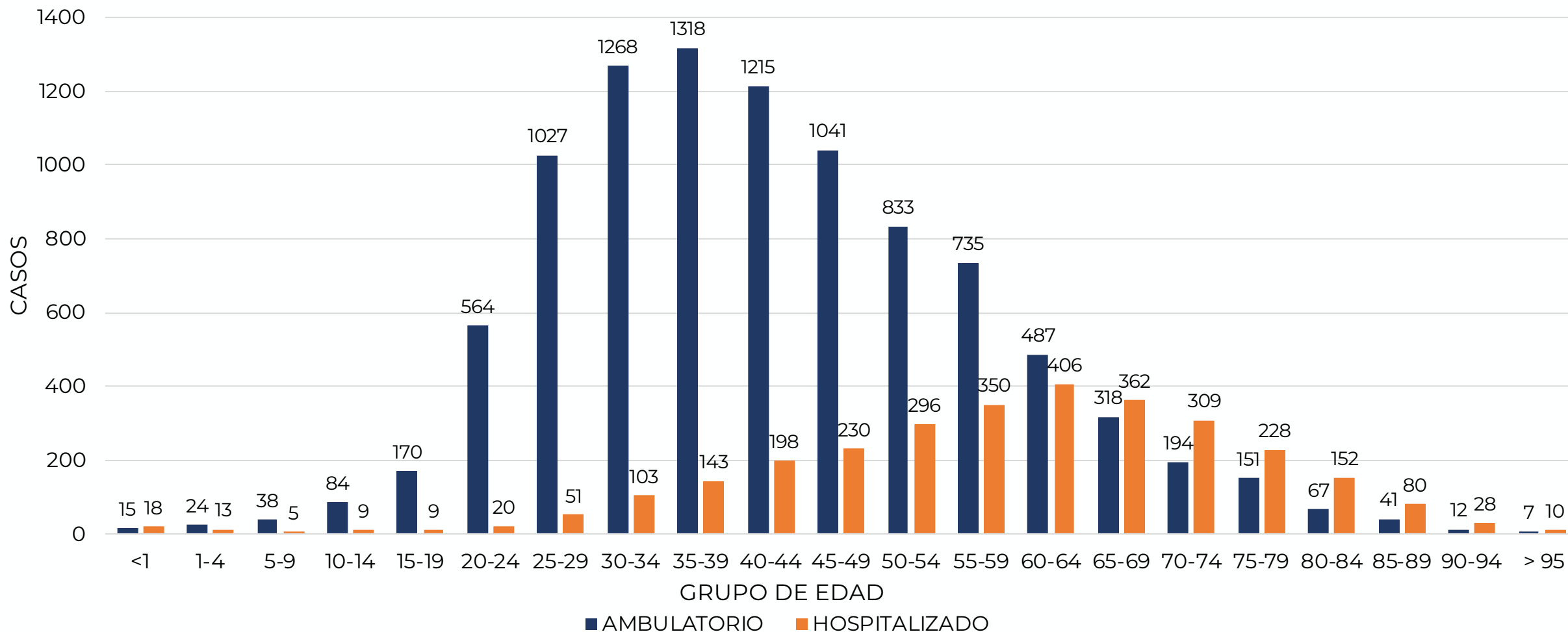
GRUPOS DE EDAD	POSITIVOS		DEFUNCIONES		LETALIDAD POR 100 CASOS
	n	%	n	%	
<25	969	8%	17	1.0%	2%
25 A 59	8,808	70%	482	32%	5%
> 60	2,852	23%	995	67%	35%
<b>TOTAL</b>	<b>12,629</b>	<b>100%</b>	<b>1,494</b>	<b>100%</b>	<b>12%</b>

TASA DE LETALIDAD= NÚMERO DE DEFUNCIONES \*100/ TOTAL DE CASOS POSITIVOS



## CASOS CONFIRMADOS POR TIPO DE PACIENTE Y GRUPO DE EDAD

**RIESGO  
ALTO**



FUENTE: SINAVE/DGE/SS: Sistema de Vigilancia Epidemiológica de COVID-19 corte de las 20:00 hrs. al 10 de agosto del 2020.



**GUERRERO**  
NOS NECESITA A TODOS



Secretaría  
**de Salud**



GOBIERNO DEL ESTADO DE  
**GUERRERO**  
2015 - 2021

**RIESGO  
ALTO**



# TENDENCIA DE HOSPITALIZACIÓN





## INFORMACIÓN DE PACIENTES HOSPITALIZADOS EN TIEMPO REAL (Día a Día)

**RIESGO  
ALTO**

TIPO DE PACIENTE	SOSPECHOSOS	CONFIRMADOS	TOTAL
HOSPITALIZADO <b>ESTABLE</b>	82	20	<b>102</b>
HOSPITALIZADO <b>GRAVE</b>	61	42	<b>103</b>
HOSPITALIZADO <b>CRÍTICO (INTUBADO)</b>	14	27	<b>41</b>
<b>TOTAL</b>	<b>157</b>	<b>89</b>	<b>246</b>

CONDICIÓN	SOSPECHOSOS	CONFIRMADOS	TOTAL
DEFUNCIONES ACUMULADAS	0	1,494	1,494

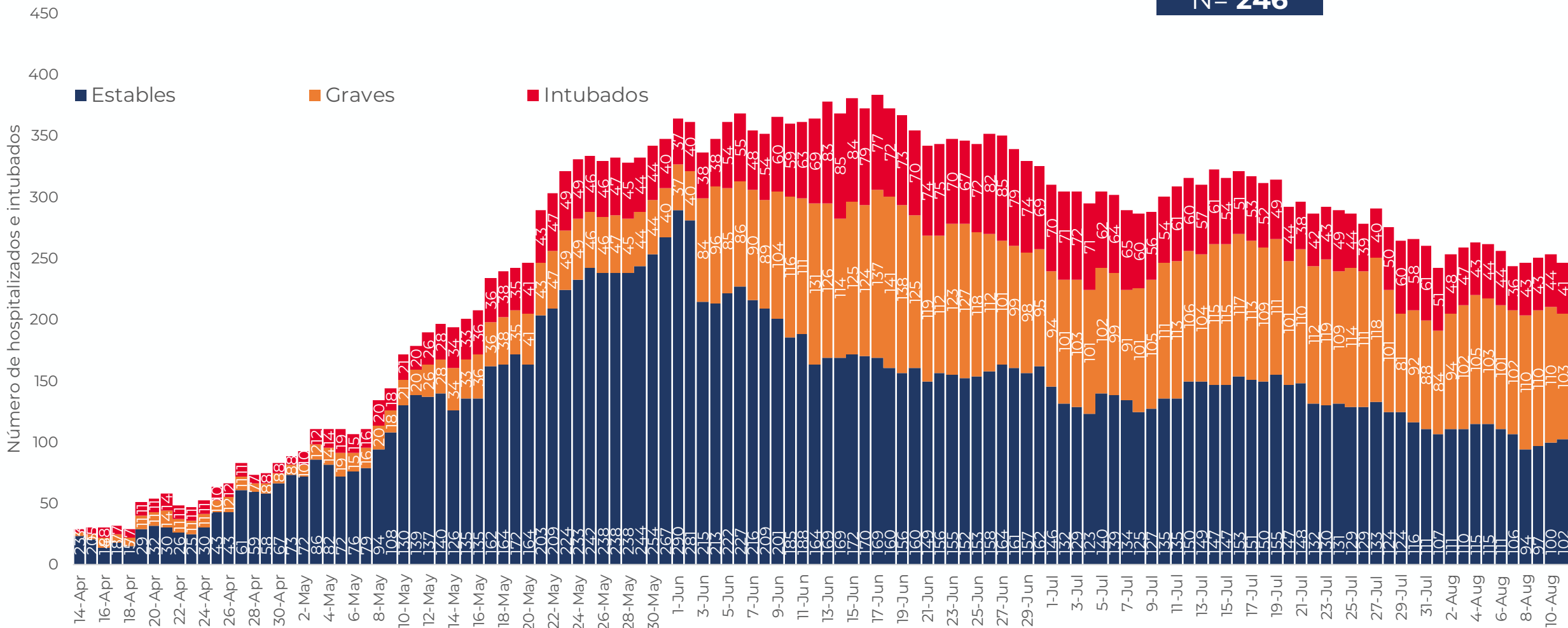
Corte: **11 de agosto de 2020**



**RIESGO  
ALTO**

# TENDENCIA DE HOSPITALIZADOS COVID-19

**N = 246**





**GUERRERO**  
NOS NECESITA A TODOS



Secretaría  
**de Salud**



GOBIERNO DEL ESTADO DE  
**GUERRERO**  
2015 - 2021



# **PORCENTAJE DE OCUPACIÓN HOSPITALARIA**



## CONCENTRADO SECTORIAL, DISPONIBILIDAD DE CAMAS (11-ago-2020)

**RIESGO  
ALTO**

Corte (11-ago-2020)	DESCRIPCIÓN	TOTAL SECTORIAL		
		NÚMERO	OCUPACIÓN	% DE OCUPACIÓN
	CAMAS COVID	824	<b>246</b> (-8)	30%
	CAMAS NO COVID	829	<b>435</b> (+16)	52%
	<b>TOTAL</b>	1,653	681	41%

Corte (10-ago-2020)	DESCRIPCIÓN	TOTAL SECTORIAL		
		NÚMERO	OCUPACIÓN	% DE OCUPACIÓN
	CAMAS COVID	824	<b>254</b>	31%
	CAMAS NO COVID	829	<b>419</b>	51%
	<b>TOTAL</b>	1,653	673	41%





**CONCENTRADO REGIONAL (ACAPULCO DE JUÁREZ),  
DISPONIBILIDAD DE CAMAS COVID (11-AGO-2020)**

**RIESGO  
ALTO**

Nombre del Hospital	COVID			No COVID		
	Camas	Ocupación	%	Camas	Ocupación	%
Acapulco de Juárez (ISSSTE)	31	13	● 41.9%	51	28	● 54.9%
Hospital Naval Acapulco	16	6	● 37.5%	24	6	● 25.0%
Hospital Militar Regional de Acapulco	25	15	● 60.0%	0	0	● 0.0%
HGR No. 1 Vicente Guerrero Acapulco (IMSS)	143	51	● 35.7%	188	156	● 83.0%
HG. de Renacimiento (SSA)	45	5	● 11.1%	25	20	● 80.0%
HG. de Acapulco (SSA)	77	16	● 20.8%	43	29	● 67.4%
CRIT Acapulco	43	0	● 0.0%	0	0	● 0.0%
<b>Total</b>	<b>380</b>	<b>106</b>	● 27.9%	<b>331</b>	<b>239</b>	● 72.2%



**CONCENTRADO REGIONAL (CHILPANCINGO DE LOS BRAVO),  
DISPONIBILIDAD DE CAMAS COVID (11-AGO-2020)**

**RIESGO  
ALTO**

Nombre del Hospital	COVID			No COVID		
	Camas	Ocupación	%	Camas	Ocupación	%
HG. de Chilpancingo de los Bravo (SSA)	61	21	● 34.4%	104	46	● 44.2%
HGSZMF No. 3 Chilpancingo (IMSS)	14	8	● 57.1%	11	8	● 72.7%
Chilpancingo de los Bravo (ISSSTE)	12	5	● 41.7%	44	8	● 18.2%
Unidad Hospitalaria 6/O. Batallon de Ingenieros	30	7	● 23.3%	0	0	● 0.0%
Hospital Militar Regional de Chilpancingo	30	12	● 40.0%	0	0	● 0.0%
<b>Total</b>	<b>147</b>	<b>53</b>	● 36.1%	<b>159</b>	<b>62</b>	● 39.0%



**GUERRERO**  
NOS NECESITA A TODOS



Secretaría  
**de Salud**



GOBIERNO DEL ESTADO DE  
**GUERRERO**  
2015 - 2021

**CONCENTRADO REGIONAL (ZIHUATANEJO DE AZUETA),  
DISPONIBILIDAD DE CAMAS COVID (11-AGO-2020)**

**RIESGO  
ALTO**

Nombre del Hospital	COVID			No COVID		
	Camas	Ocupación	%	Camas	Ocupación	%
HG. de Zihuatanejo (SSA)	53	10	● 18.9%	42	16	● 38.1%
HGZMF No. 8 Zihuatanejo (IMSS)	12	5	● 41.7%	34	6	● 17.6%
<b>Total</b>	<b>65</b>	<b>15</b>	● 23.1%	<b>76</b>	<b>22</b>	● 28.9%



**GUERRERO**  
NOS NECESITA A TODOS



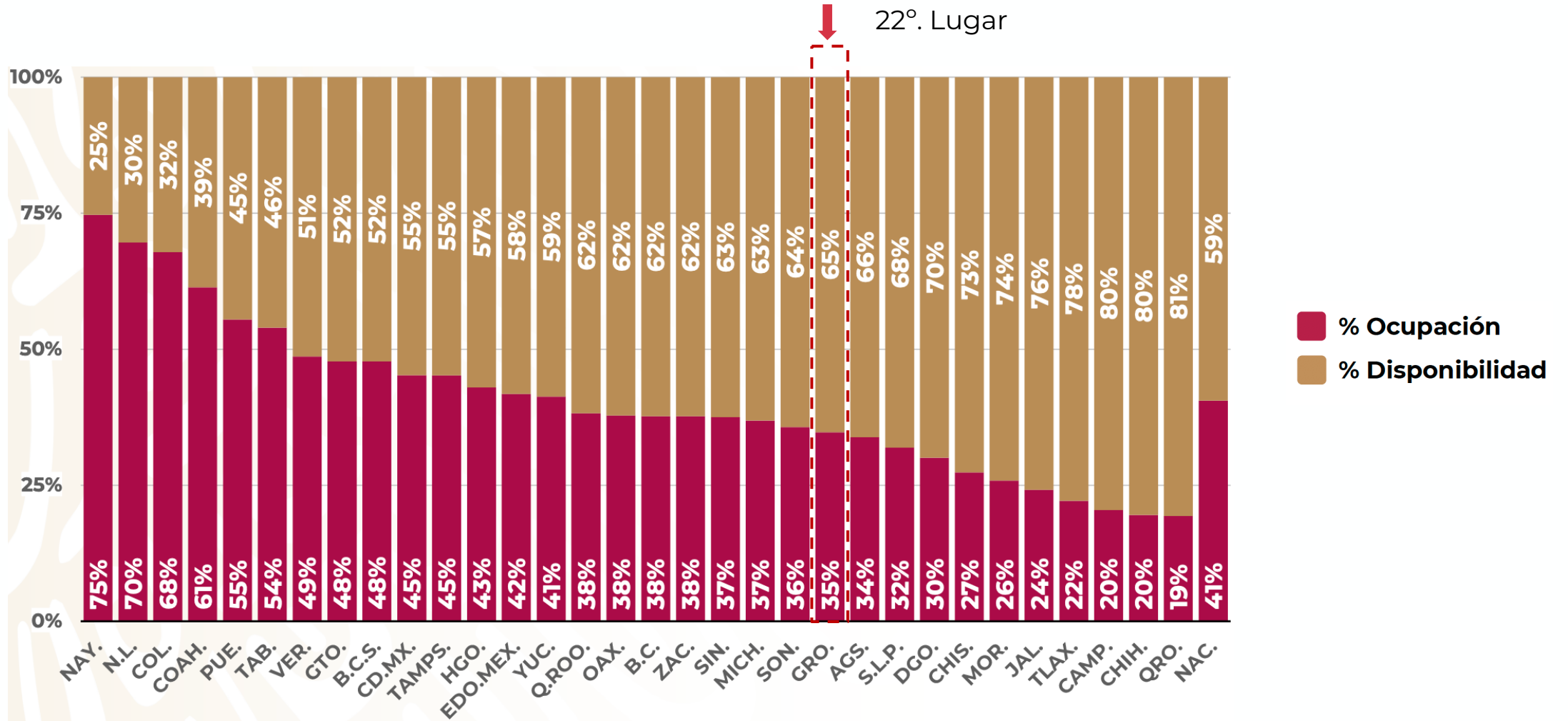
Secretaría  
**de Salud**



GOBIERNO DEL ESTADO DE  
**GUERRERO**  
2015 - 2021

**RIESGO  
ALTO**

**DISPONIBILIDAD CAMAS HOSPITALIZACIÓN GENERAL (10-ago-2020)**





**RIESGO  
ALTO**

**DISPONIBILIDAD CAMAS CON VENTILADOR (10-ago-2020)**

