




**GUERRERO**  
NOS NECESITA A TODOS



Secretaría  
**de Salud**



GOBIERNO DEL ESTADO DE  
**GUERRERO**  
2015 - 2021



SEMÁFORO  
**NARANJA**  
RIESGO ALTO  
DE CONTAGIO  
**COVID-19**

**EVOLUCIÓN DIARIA**

10 de septiembre de 2021



## PANORAMA NACIONAL (09-Sep-2021)

**RIESGO  
ALTO**



**3,479,999**  
Confirmados

**502,070**  
Sospechosos totales

**6,122,265**  
Negativos

**266,150**  
Defunciones

**10,104,334**  
Personas notificadas

**91,417**  
Activos

La variable de asociación y dictaminación clínica - epidemiológica, se incorporó al estudio epidemiológico de caso sospechoso de enfermedad respiratoria viral y a la vigilancia epidemiológica, con el objetivo de tener un mejor acercamiento al comportamiento de la epidemia en el país.

Cierre con corte a las 09:00hrs, 09 de septiembre de 2021  
Fuente: Plataforma SISVER, SINAVE, DGE, SSA.  
\* Tasa por 100k habitantes de casos acumulados.



**GUERRERO**  
NOS NECESITA A TODOS



Secretaría  
**de Salud**



GOBIERNO DEL ESTADO DE  
**GUERRERO**  
2015 - 2021

**SEMÁFORO DE RIESGO EPIDÉMICO**  
(Del 06 al 19 de septiembre de 2021)

**RIESGO  
ALTO**

**SE 36**



**0 estados**

**17 estados**

**13 estados**

**2 estados**



**MÁXIMO**



**ALTO**



**MEDIO**



**BAJO**





**GUERRERO**  
NOS NECESITA A TODOS




Secretaría  
**de Salud**



GOBIERNO DEL ESTADO DE  
**GUERRERO**  
2015 - 2021

**RIESGO  
ALTO**



# **DETECCIÓN DE CASOS NUEVOS**



**GUERRERO**  
NOS NECESITA A TODOS



Secretaría  
**de Salud**



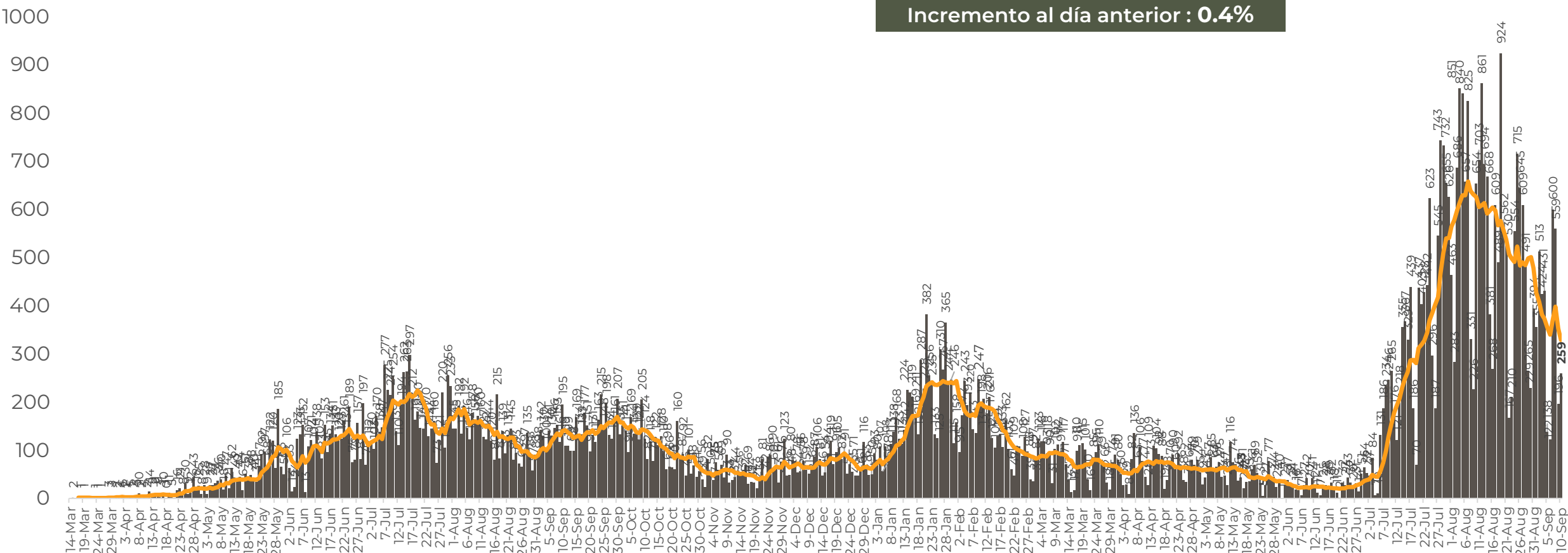
GOBIERNO DEL ESTADO DE  
**GUERRERO**  
2015 - 2021

**RIESGO  
ALTO**

## REGISTRO DIARIO DE CASOS POSITIVOS (10-Sep-2021)

**N= 71,901**

Casos nuevos confirmados: **259**  
Incremento al día anterior : **0.4%**



FUENTE: SINAVE/DGE/SS: Sistema de Vigilancia Epidemiológica de COVID-19 corte de las 08:00 hrs. al 10 de septiembre del 2021.



**GUERRERO**  
NOS NECESITA A TODOS



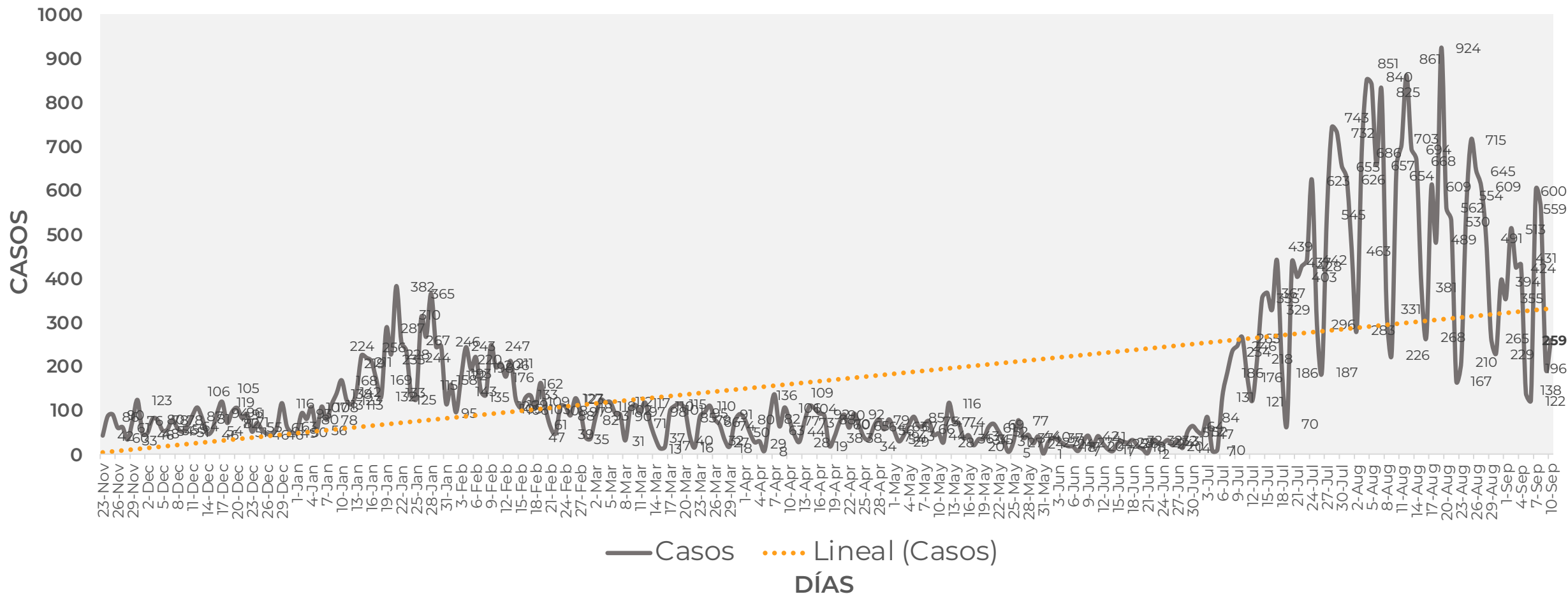
Secretaría  
**de Salud**



GOBIERNO DEL ESTADO DE  
**GUERRERO**  
2015 - 2021

# COMPORTAMIENTO ESTATAL DE REGISTRO DIARIO DE CASOS POSITIVOS (Del 23 de Noviembre 2020 al 10 de septiembre 2021)

**RIESGO ALTO**





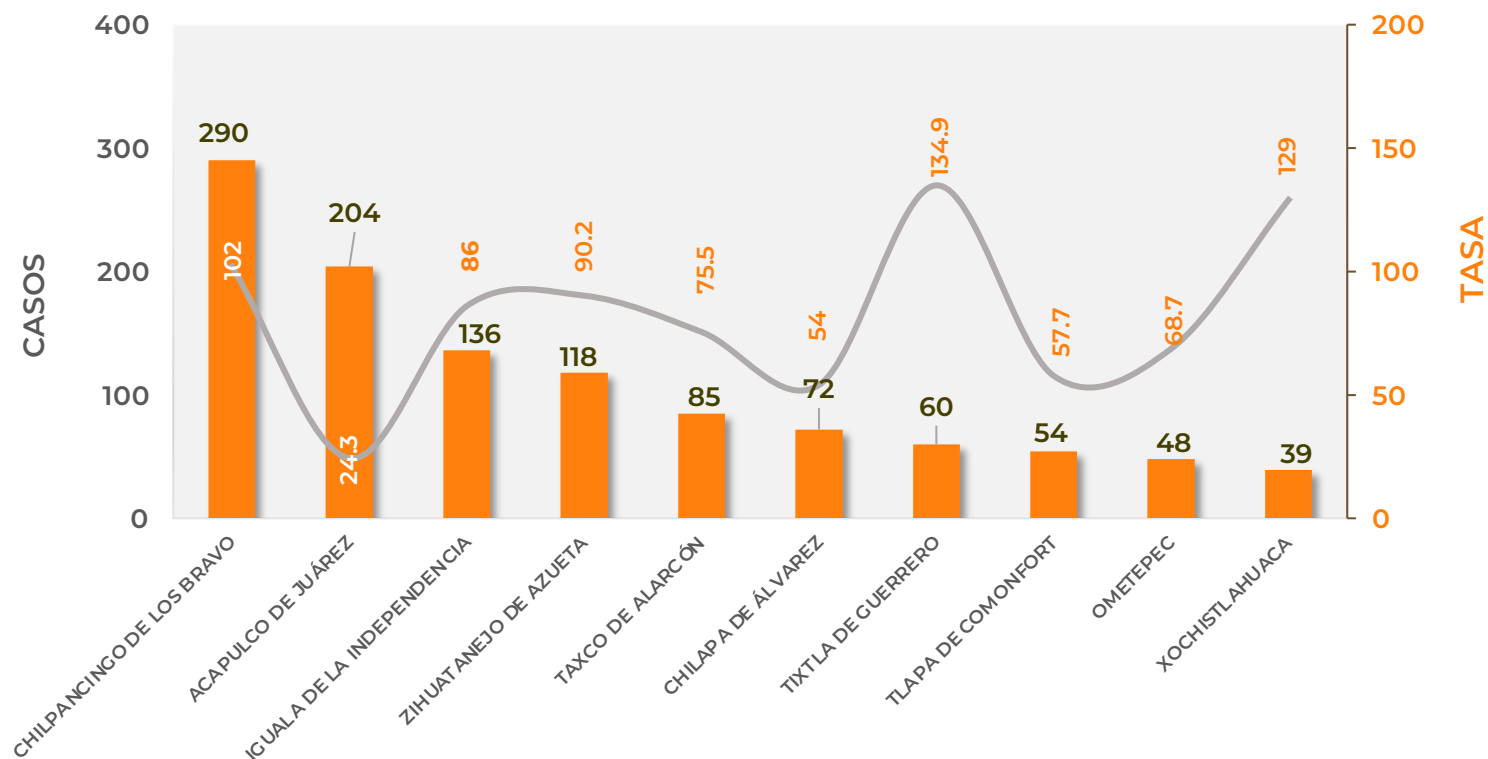
## TASA DE INCIDENCIA DE CASOS ACTIVOS (Del 27 de agosto al 10 de septiembre de 2021)

**RIESGO  
ALTO**

**N=1,545**

ACTIVOS — TASA DE INCIDENCIA

No. Prog.	MUNICIPIO	ACTIVOS	TASA DE INCIDENCIA
1	CHILPANCINGO DE LOS BRAVO	290	102
2	ACAPULCO DE JUÁREZ	204	24.3
3	IGUALA DE LA INDEPENDENCIA	136	86
4	ZIHUATANEJO DE AZUETA	118	90.2
5	TAXCO DE ALARCÓN	85	75.5
6	CHILAPA DE ÁLVAREZ	72	54
7	TIXTLA DE GUERRERO	60	134.9
8	TLAPA DE COMONFORT	54	57.7
9	OMETEPEC	48	68.7
10	XOCHISTLAHUACA	39	129



TASA DE INCIDENCIA= CASOS x 100,000 / POBLACION\*

\*Población: Inegi 2019(POBLACIÓN UTILIZADA POR EL NIVEL FEDERAL )





**GUERRERO**  
NOS NECESITA A TODOS




Secretaría  
**de Salud**



GOBIERNO DEL ESTADO DE  
**GUERRERO**  
2015 - 2021

**RIESGO  
ALTO**



# **TENDENCIA DE HOSPITALIZACIÓN**



**GUERRERO**  
NOS NECESITA A TODOS



Secretaría  
**de Salud**



GOBIERNO DEL ESTADO DE  
**GUERRERO**  
2015 - 2021

## ESTADO DE SALUD DE PACIENTES HOSPITALIZADOS TIEMPO REAL (Día a Día)

**RIESGO  
ALTO**

ESTATUS	TOTAL
HOSPITALIZADO ESTABLE	0
HOSPITALIZADO GRAVE	148
HOSPITALIZADO CRÍTICO (INTUBADO)	46
<b>TOTAL</b>	<b>194</b>

Corte: 10 de septiembre de 2021



**GUERRERO**  
NOS NECESITA A TODOS



Secretaría  
**de Salud**



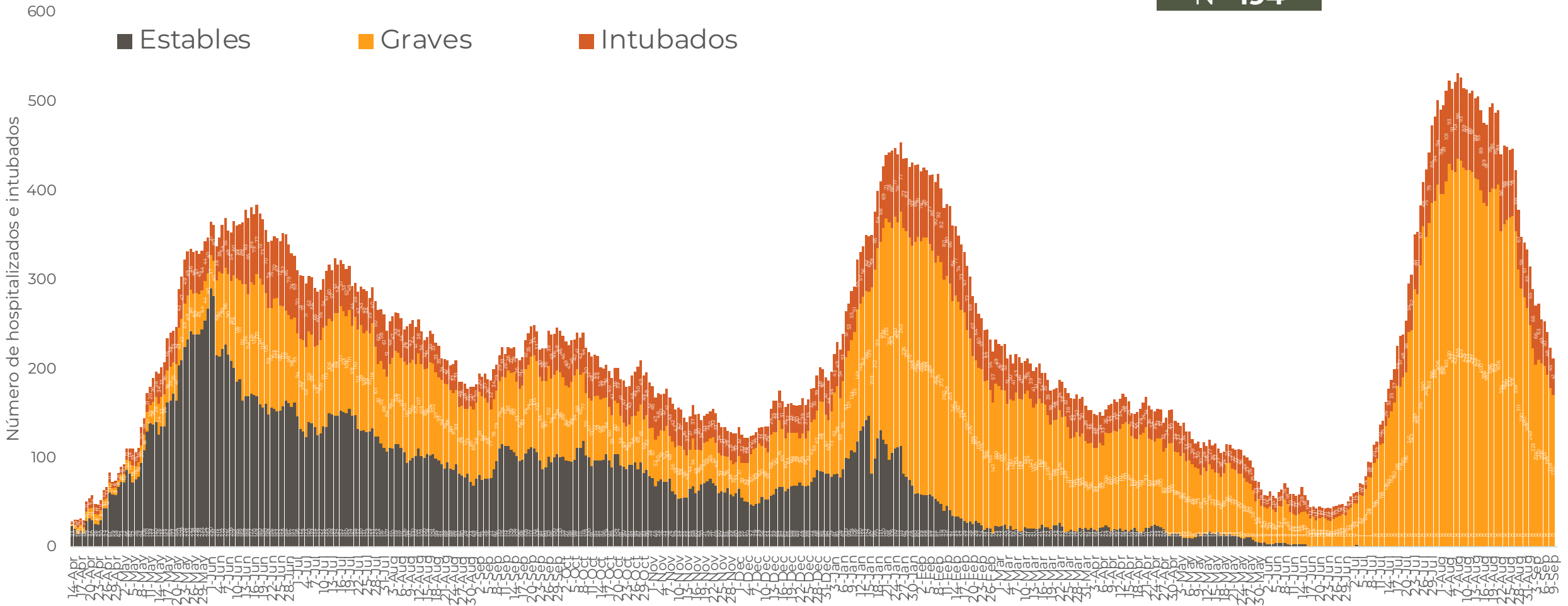
GOBIERNO DEL ESTADO DE  
**GUERRERO**  
2015 - 2021

**RIESGO  
ALTO**

## TENDENCIA DE HOSPITALIZADOS COVID-19 (10-Sep-2021)

**N= 194**

■ Estables    ■ Graves    ■ Intubados





**GUERRERO**  
NOS NECESITA A TODOS




Secretaría  
**de Salud**



GOBIERNO DEL ESTADO DE  
**GUERRERO**  
2015 - 2021

**RIESGO  
ALTO**

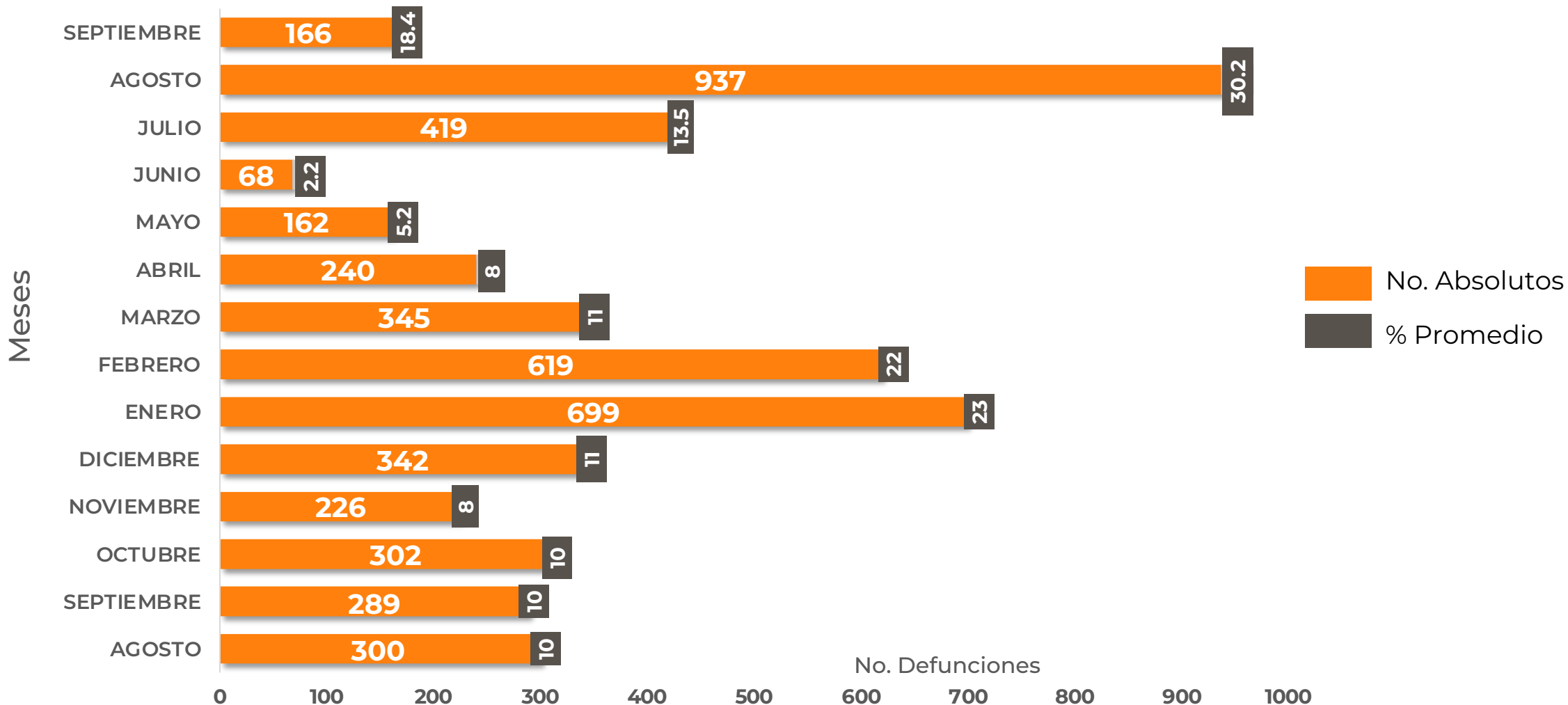


# **TENDENCIA DE DEFUNCIONES**



**RIESGO  
ALTO**

**COMPARATIVO DE LAS DEFUNCIONES POR MES**  
**NÚMEROS ABSOLUTOS VS PORCENTAJE DEL DÍA A DÍA (Corte: 09-Sep-2021)**



FUENTE: SINAVE/DGE/SS: Sistema de Vigilancia Epidemiológica de COVID-19 corte de las 20:00 hrs. 09 de Septiembre de 2021.



**GUERRERO**  
NOS NECESITA A TODOS




Secretaría  
**de Salud**



GOBIERNO DEL ESTADO DE  
**GUERRERO**  
2015 - 2021

**RIESGO  
ALTO**



# **PORCENTAJE DE OCUPACIÓN HOSPITALARIA**



## CONCENTRADO SECTORIAL, DISPONIBILIDAD DE CAMAS (10-Sep-2021)

**RIESGO  
ALTO**

Corte (10-Sep-2021)	DESCRIPCIÓN	TOTAL SECTORIAL		
		NÚMERO	OCUPACIÓN	% DE OCUPACIÓN
	<b>CAMAS COVID</b>	782	<b>194</b> (-17)	25%
	<b>CAMAS NO COVID</b>	840	<b>492</b> (-2)	59%
	<b>TOTAL</b>	1,622	686	42%

Corte (09-Sep-2021)	DESCRIPCIÓN	TOTAL SECTORIAL		
		NÚMERO	OCUPACIÓN	% DE OCUPACIÓN
	<b>CAMAS COVID</b>	782	<b>211</b>	27%
	<b>CAMAS NO COVID</b>	840	<b>494</b>	59%
	<b>TOTAL</b>	1,622	705	43%



**GUERRERO**  
NOS NECESITA A TODOS



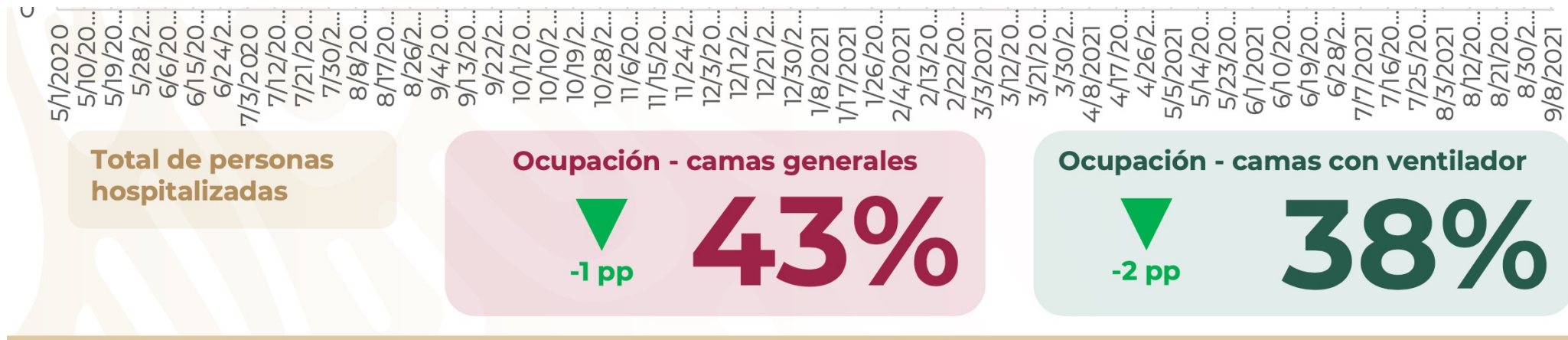
Secretaría  
**de Salud**



GOBIERNO DEL ESTADO DE  
**GUERRERO**  
2015 - 2021

**SITUACION DE HOSPITALIZACION, CAMAS GENERALES Y CAMAS CON VENTILADOR MECÁNICO (09-Sep-2021)**

**RIESGO ALTO**



**Guerrero**

**Camas generales**  
**25%**

**Camas con ventilador**  
**20%**