



GUERRERO
NOS NECESITA A TODOS



SECRETARÍA
DE SALUD



GOBIERNO DEL ESTADO DE
GUERRERO
2015 - 2021



SEMÁFORO AMARILLO

**RIESGO MEDIO DE
CONTAGIO COVID-19**

**SECRETARÍA DE SALUD
INFORME DE SEGUIMIENTO
(TRANSMISIÓN # 168)**

10 DE SEPTIEMBRE DE 2020



GUERRERO
NOS NECESITA A TODOS



Secretaría
de Salud

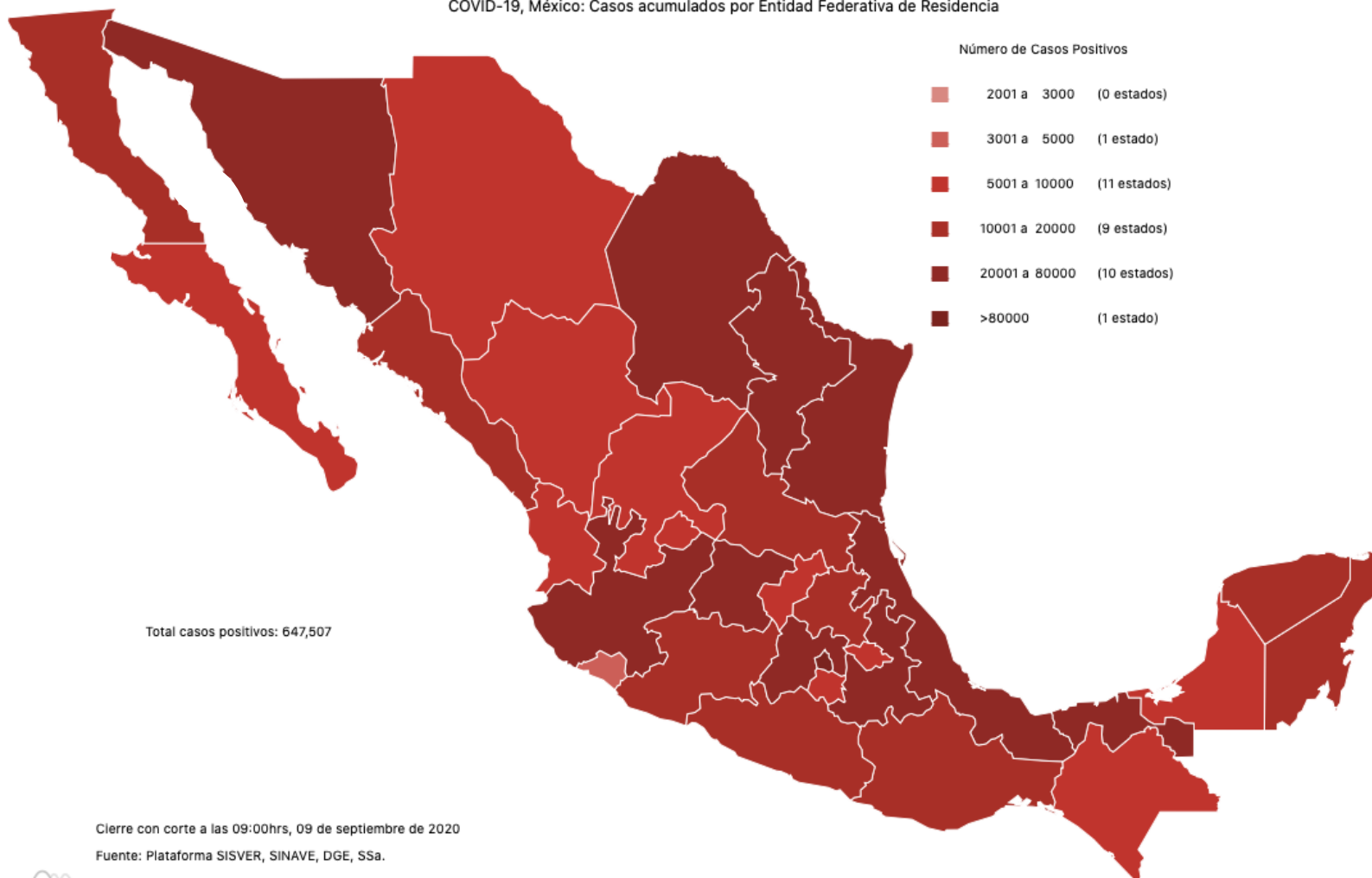


GOBIERNO DEL ESTADO DE
GUERRERO
2015 - 2021

**RIESGO
MEDIO**

PANORAMA NACIONAL (09-Sep-2020)

COVID-19, México: Casos acumulados por Entidad Federativa de Residencia



647,507

Confirmados

83,537

Sospechosos

734,649

Negativos

69,095

Defunciones

1,465,693

Personas estudiadas

27,666

Activos



GUERRERO
NOS NECESITA A TODOS



Secretaría
de Salud



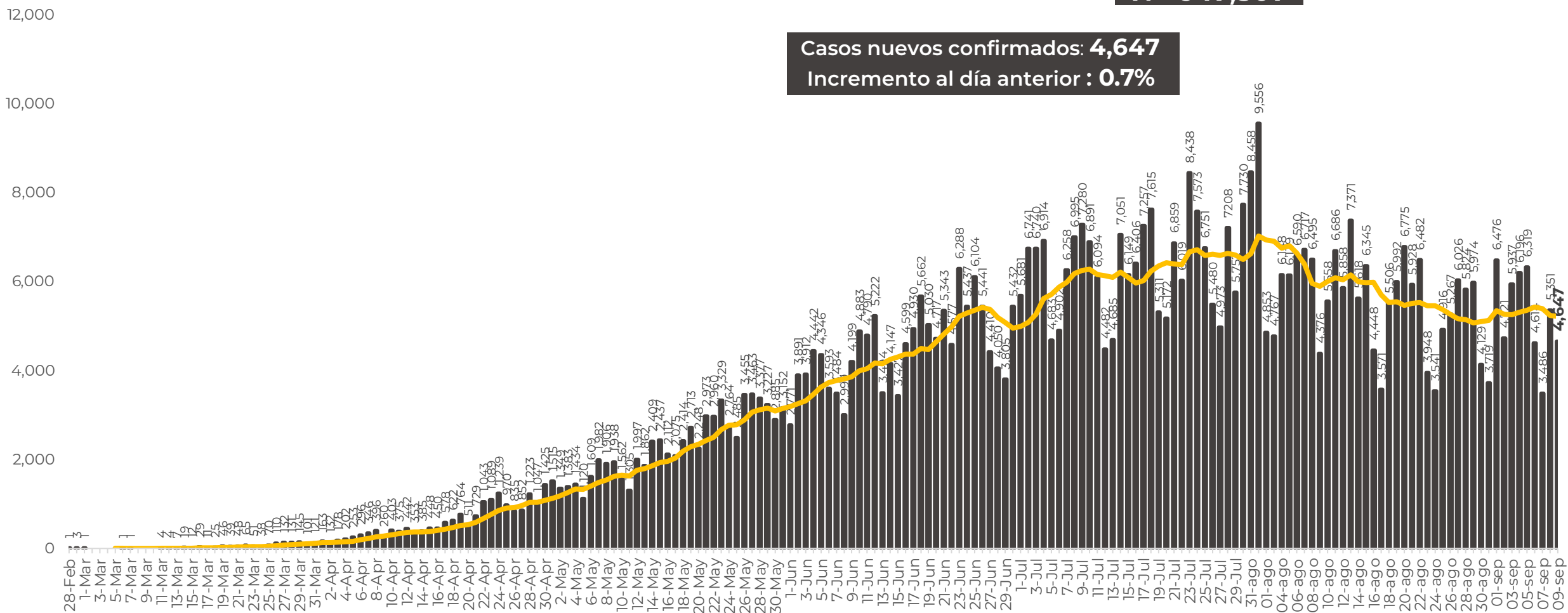
GOBIERNO DEL ESTADO DE
GUERRERO
2015 - 2021

**RIESGO
MEDIO**

EVOLUCIÓN DE CASOS NUEVOS NIVEL NACIONAL (09-Sep-2020)

N= 647,507

Casos nuevos confirmados: **4,647**
Incremento al día anterior : **0.7%**





GUERRERO
NOS NECESITA A TODOS



Secretaría
de Salud



GOBIERNO DEL ESTADO DE
GUERRERO
2015 - 2021

SEMÁFORO DE RIESGO EPIDÉMICO (del 31 de agosto al 13 de septiembre)

**RIESGO
MEDIO**

SE 37




21 estados

10 estados

1 estado

**Nivel de riesgo
epidémico**

- MÁXIMO
- ALTO
- MEDIO
- BAJO



MÁXIMO
 ALTO
 MEDIO
 BAJO



**RIESGO
MEDIO**

PANORAMA ESTATAL (10-Sep-2020)



16,144

Total de casos CONFIRMADOS

972

Total de casos SOSPECHOSOS

10,980

Total de casos NEGATIVOS

1,778

Total de DEFUNCIONES

28,096

Total de estudios realizados

11,583

Total de Recuperados

867

Total de Casos activos



GUERRERO
NOS NECESITA A TODOS



Secretaría
de Salud



GOBIERNO DEL ESTADO DE
GUERRERO
2015 - 2021

**RIESGO
MEDIO**



DETECCIÓN DE CASOS NUEVOS

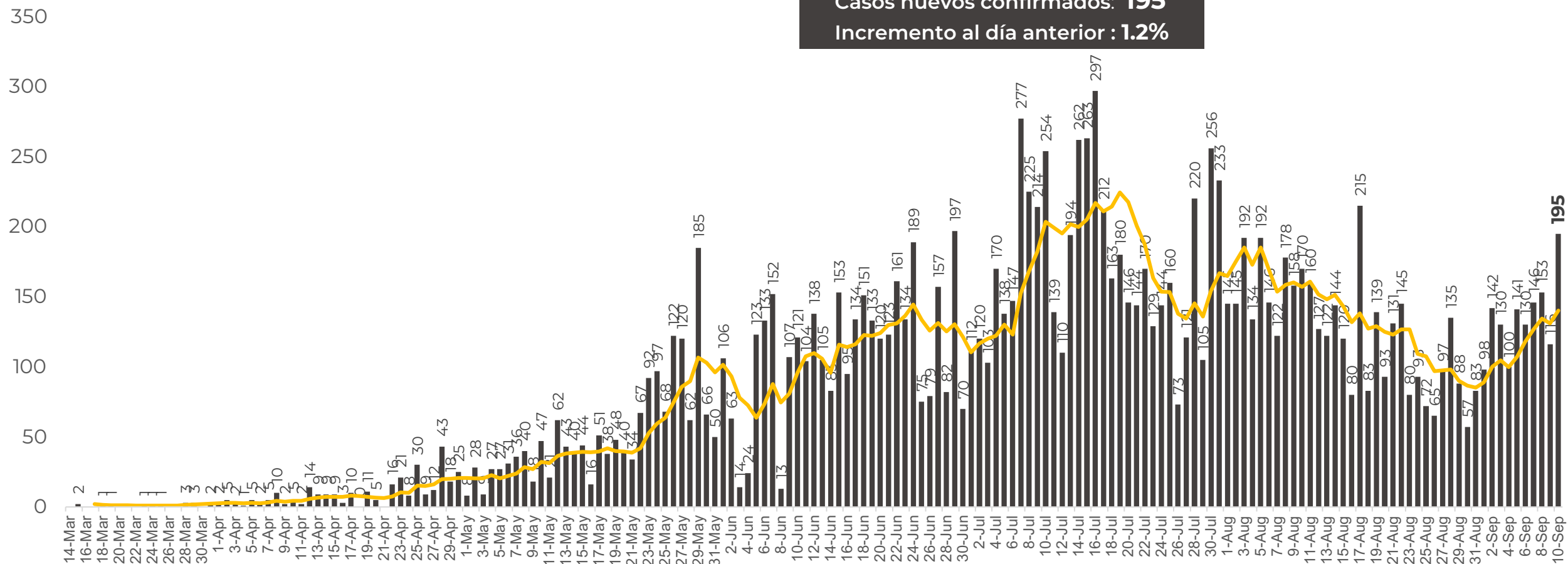


**RIESGO
MEDIO**

DETECCIÓN DE CASOS NUEVOS

N=16,144

Casos nuevos confirmados: **195**
Incremento al día anterior : **1.2%**



FUENTE: SINAVE/DGE/SS: Sistema de Vigilancia Epidemiológica de COVID-19 corte de las 20:00 hrs. al 09 de septiembre del 2020.

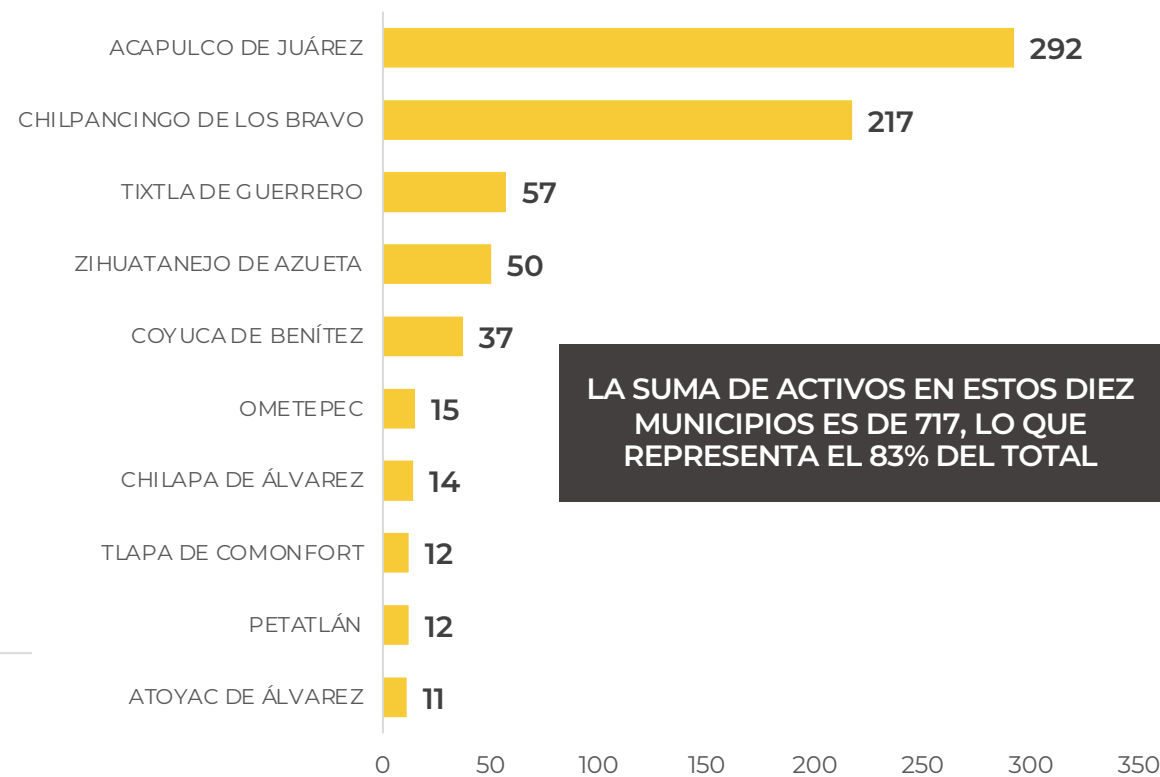
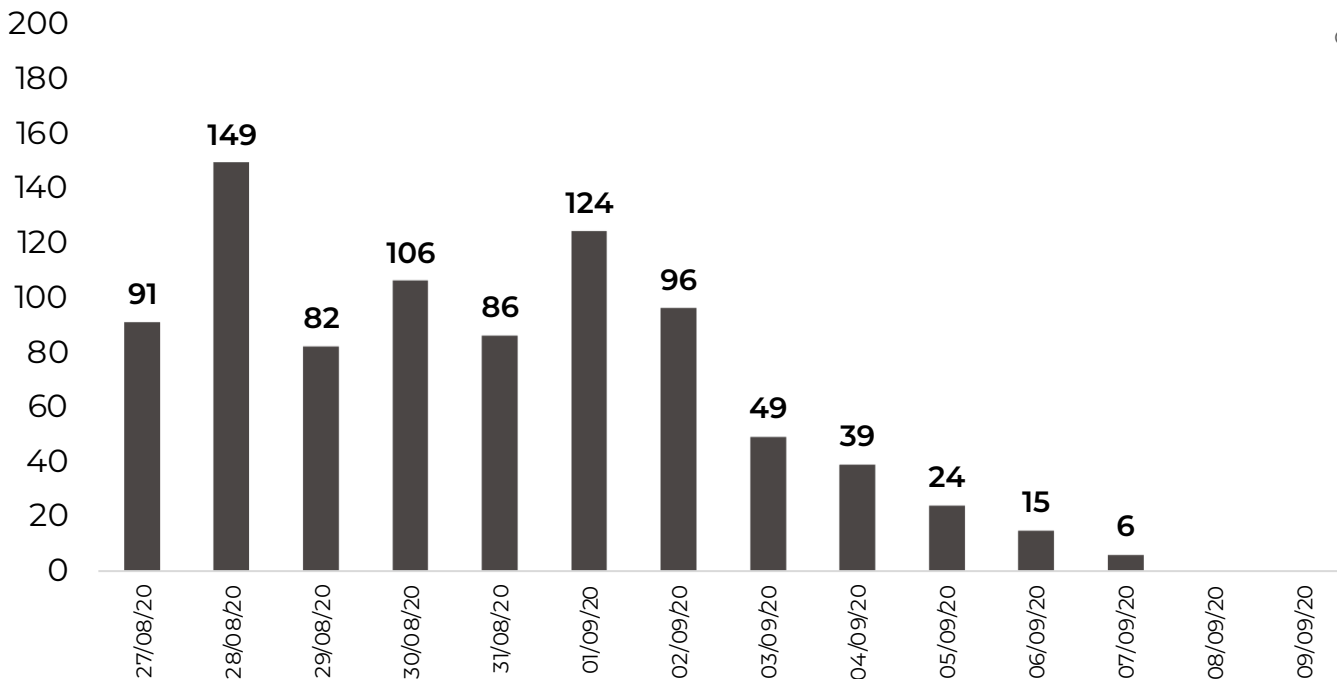


DISTRIBUCION DE MUNICIPIOS POR DIAS Y CON MAYOR NÚMERO DE ACTIVOS (Del 27 de agosto al 09 de septiembre)

**RIESGO
MEDIO**

N=867

Activos en los ultimos 14 días



LA SUMA DE ACTIVOS EN ESTOS DIEZ MUNICIPIOS ES DE 717, LO QUE REPRESENTA EL 83% DEL TOTAL

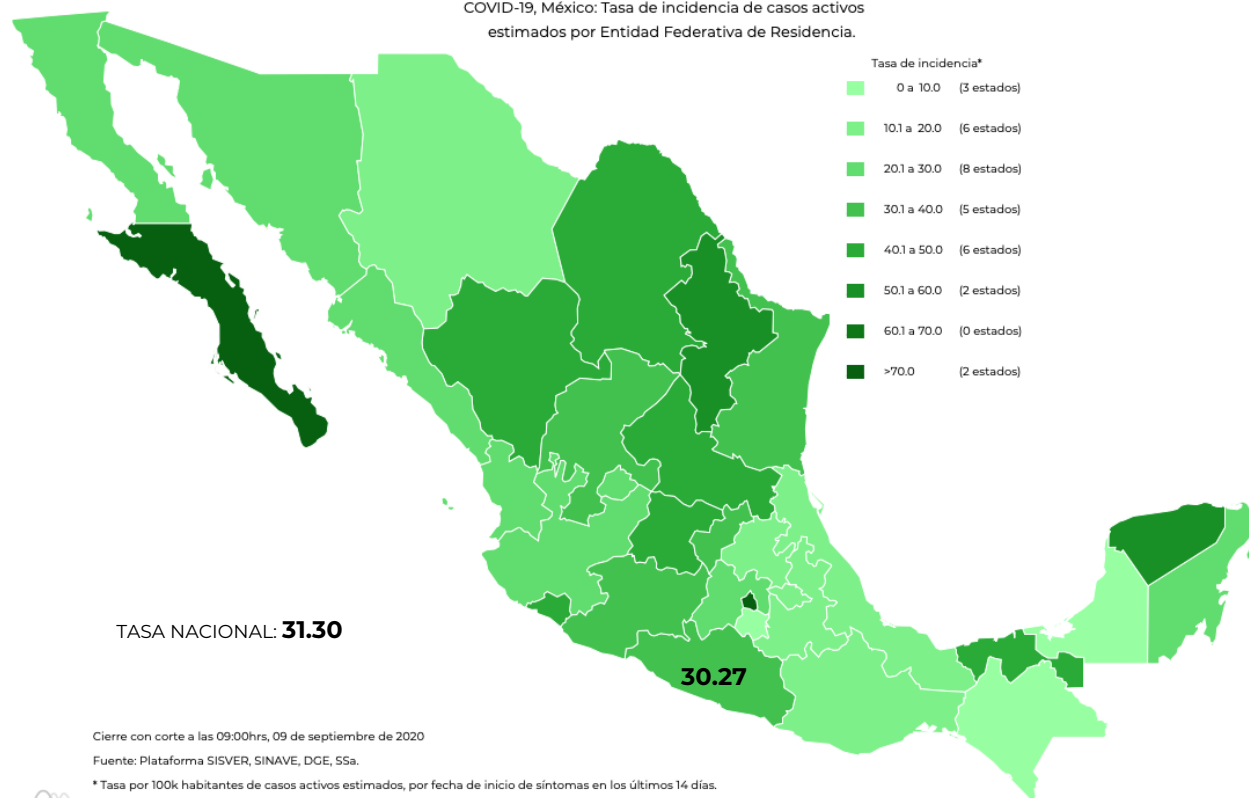


TASA DE INCIDENCIA DE CASOS ACTIVOS ESTIMADOS POR ENTIDAD FEDERATIVA (Del 27 de agosto al 09 de septiembre)

**RIESGO
MEDIO**

N=867

COVID-19, México: Tasa de incidencia de casos activos
estimados por Entidad Federativa de Residencia.



Cierre con corte a las 09:00hrs, 09 de septiembre de 2020

Fuente: Plataforma SISVER, SINAVE, DGE, SSA.

*Tasa por 100k habitantes de casos activos estimados, por fecha de inicio de síntomas en los últimos 14 días.

Fecha de síntomas	Confirmados	Sospechosos	Total	Estimados (49%)	Tasa estimada
27/08/20	91	4	95	93	
28/08/20	149	8	157	153	
29/08/20	82	12	94	88	
30/08/20	106	17	123	114	
31/08/20	86	41	127	106	
01/09/20	124	87	211	167	
02/09/20	96	110	206	150	
03/09/20	49	60	109	78	
04/09/20	39	57	96	67	
05/09/20	24	53	77	50	
06/09/20	15	20	35	25	
07/09/20	6	12	18	12	
08/09/20	0	9	9	4	
09/09/20	0	1	1	0	
Total	867	491	1,358	1,107	30.27

TASA ESTIMADA DE INCIDENCIA= (TOTAL DE ESTIMADOS X 100,000 / POBLACIÓN TOTAL)



**RIESGO
MEDIO**

MUNICIPIOS CON MAYOR NÚMERO DE CASOS Y DEFUNCIONES

No.PROG.	MUNICIPIO	Total estatal de casos 16,144		Total estatal de Defunciones 1,778		LETALIDAD (%)
		CASOS	%	DEFUNCIONES	%	
1	ACAPULCO DE JUÁREZ	7,256	45%	879	49%	12%
2	CHILPANCINGO DE LOS BRAVO	2,867	18%	187	11%	7%
3	ZIHUATANEJO DE AZUETA	1,149	7%	80	4%	7%
4	OMETEPEC	358	2%	26	1%	7%
5	IGUALA DE LA INDEPENDENCIA	346	2%	93	5%	27%
6	TIXTLA DE GUERRERO	356	2%	16	1%	4%
7	TLAPA DE COMONFORT	284	2%	44	2%	15%
8	PUNGARABATO	229	1%	34	2%	15%
9	CHILAPA DE ÁLVAREZ	215	1%	24	1%	11%
10	TAXCO DE ALARCÓN	184	1%	60	3%	33%
11	ATOYAC DE ÁLVAREZ	170	1%	19	1%	11%
12	JUAN R. ESCUDERO	140	1%	9	1%	6%
13	EDUARDO NERI	139	1%	24	1%	17%
14	AYUTLA DE LOS LIBRES	134	1%	12	1%	9%
15	PETATLÁN	130	1%	10	1%	8%

TASA DE LETALIDAD= NÚMERO DE DEFUNCIONES *100/ TOTAL DE CASOS POSITIVOS



GUERRERO
NOS NECESITA A TODOS



Secretaría
de Salud



GOBIERNO DEL ESTADO DE
GUERRERO
2015 - 2021

**RIESGO
MEDIO**

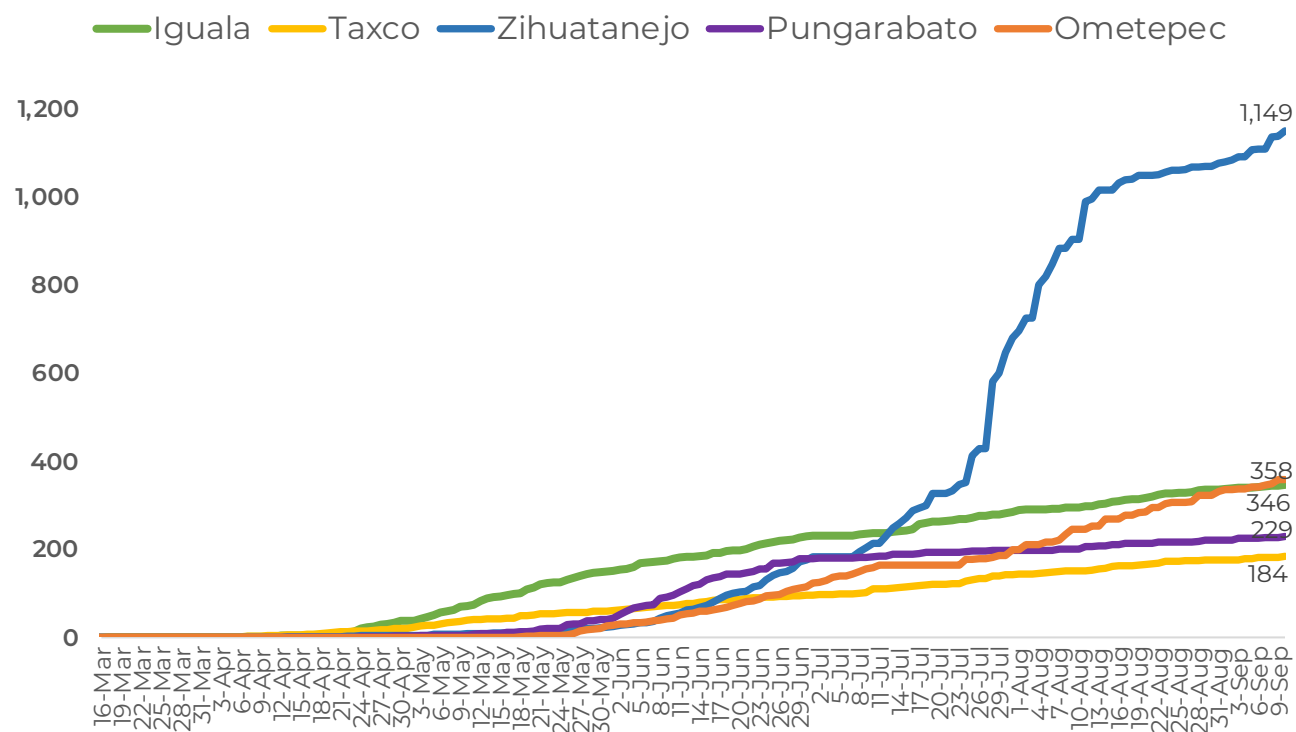
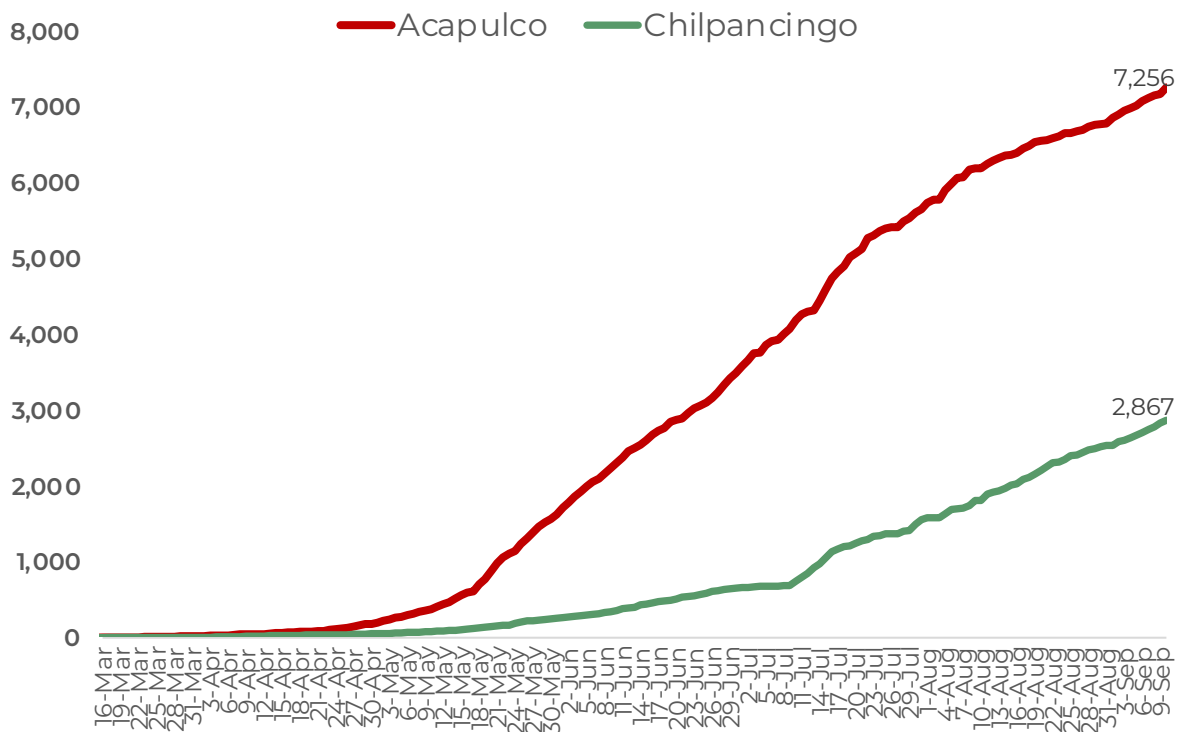


TENDENCIA DE OCURRENCIA DE CASOS



**RIESGO
MEDIO**

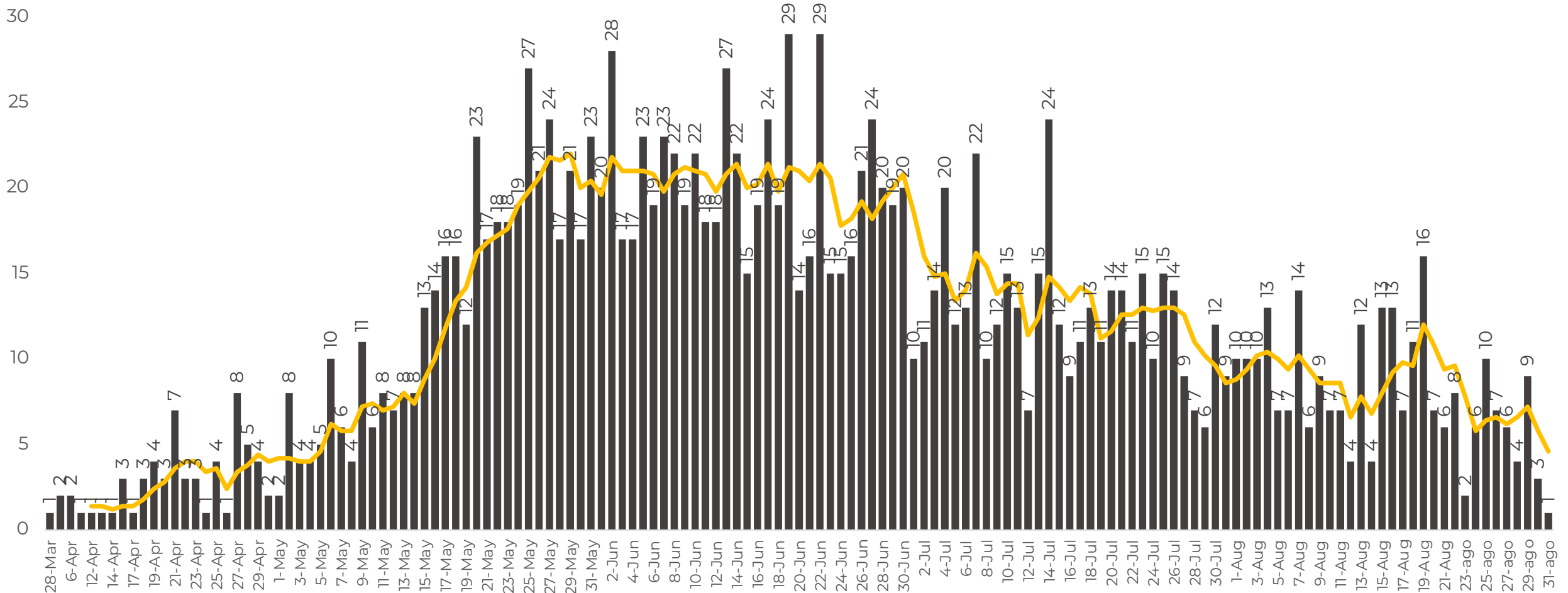
CASOS DE MUNICIPIOS PRIORITARIOS (CORTE 10-Sep-2020)





**RIESGO
MEDIO**

DEFUNCIONES POR FECHA DE OCURRENCIA (CORTE 01-Sep-2020)

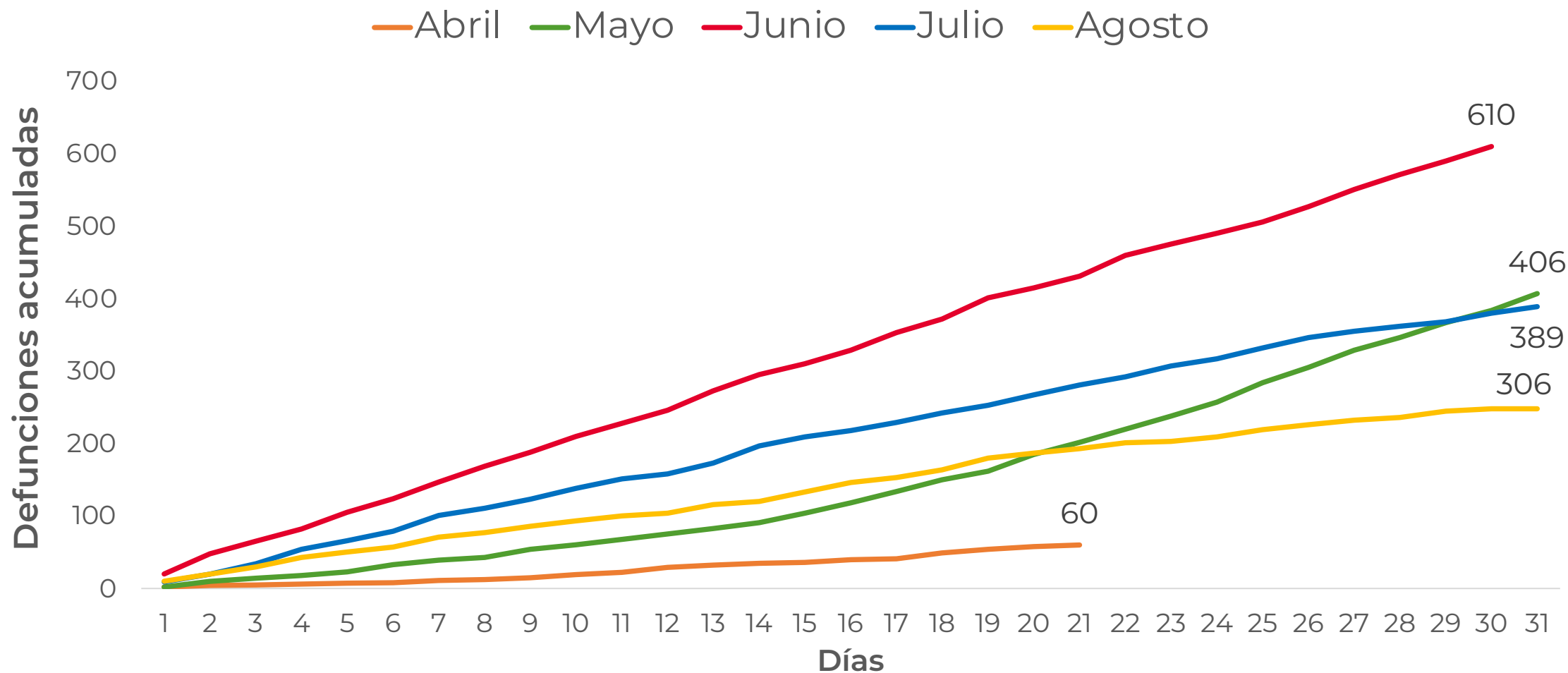


FUENTE: SINAVE/DGE/SS: Sistema de Vigilancia Epidemiológica de COVID-19 corte de las 20:00 hrs. al 09 de septiembre del 2020.



DEFUNCIONES ACUMULADAS POR COVID POR MES (CORTE 01-Sep-2020)

**RIESGO
MEDIO**



FUENTE: SINAVE/DGE/SS: Sistema de Vigilancia Epidemiológica de COVID-19 corte de las 20:00 hrs. al 09 de septiembre del 2020.



**RIESGO
MEDIO**

CASOS Y DEFUNCIONES POR GRUPOS DE EDAD

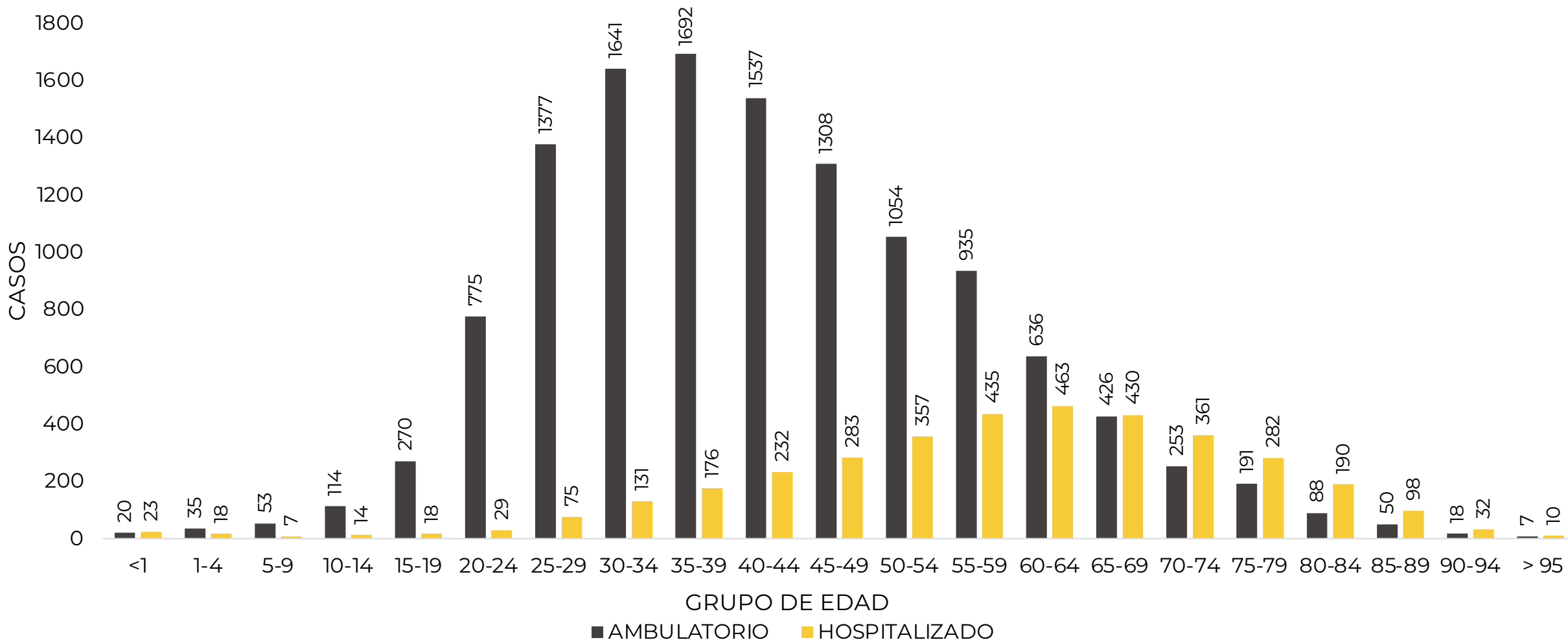
GRUPOS DE EDAD	POSITIVOS		DEFUNCIONES		LETALIDAD POR 100 CASOS
	n	%	n	%	
<25	1,376	9%	19	1%	1%
25 A 59	11,233	70%	572	32%	5%
> 60	3,535	22%	1,187	67%	34%
TOTAL	16,144	100%	1,778	100%	11%

TASA DE LETALIDAD= NÚMERO DE DEFUNCIONES *100/ TOTAL DE CASOS POSITIVOS



**RIESGO
MEDIO**

CASOS CONFIRMADOS POR TIPO DE PACIENTE Y GRUPO DE EDAD



FUENTE: SINAVE/DGE/SS: Sistema de Vigilancia Epidemiológica de COVID-19 corte de las 20:00 hrs. al 09 de septiembre del 2020.



GUERRERO
NOS NECESITA A TODOS



Secretaría
de Salud



GOBIERNO DEL ESTADO DE
GUERRERO
2015 - 2021

**RIESGO
MEDIO**



TENDENCIA DE HOSPITALIZACIÓN



INFORMACIÓN DE PACIENTES HOSPITALIZADOS EN TIEMPO REAL (Día a Día)

**RIESGO
MEDIO**

TIPO DE PACIENTE	SOSPECHOSOS	CONFIRMADOS	TOTAL
HOSPITALIZADO ESTABLE	84	31	115
HOSPITALIZADO GRAVE	38	38	76
HOSPITALIZADO CRÍTICO (INTUBADO)	17	16	33
TOTAL	139	85	224

CONDICIÓN	SOSPECHOSOS	CONFIRMADOS	TOTAL
DEFUNCIONES ACUMULADAS	0	1,778	1,778

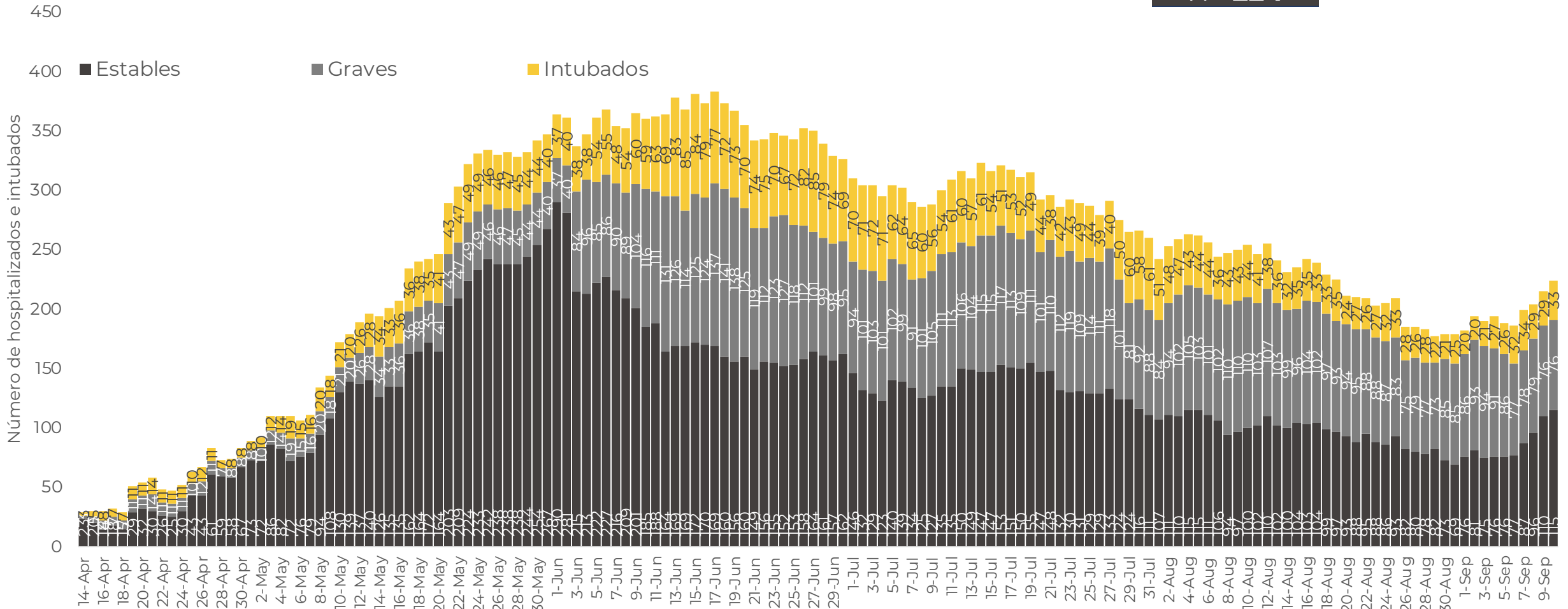
Corte: **10 de septiembre de 2020**



**RIESGO
MEDIO**

TENDENCIA DE HOSPITALIZADOS COVID-19

N = 224





GUERRERO
NOS NECESITA A TODOS



Secretaría
de Salud



GOBIERNO DEL ESTADO DE
GUERRERO
2015 - 2021

**RIESGO
MEDIO**



PORCENTAJE DE OCUPACIÓN HOSPITALARIA



CONCENTRADO SECTORIAL, DISPONIBILIDAD DE CAMAS (10-Sep-2020)

**RIESGO
MEDIO**

Corte (10-sep-2020)	DESCRIPCIÓN	TOTAL SECTORIAL		
		NÚMERO	OCUPACIÓN	% DE OCUPACIÓN
	CAMAS COVID	752	224 (+9)	30%
	CAMAS NO COVID	885	518 (+12)	59%
	TOTAL	1,637	742	45%

Corte (09-sep-2020)	DESCRIPCIÓN	TOTAL SECTORIAL		
		NÚMERO	OCUPACIÓN	% DE OCUPACIÓN
	CAMAS COVID	752	215	29%
	CAMAS NO COVID	885	506	57%
	TOTAL	1,637	721	44%



**CONCENTRADO REGIONAL (ACAPULCO DE JUÁREZ),
DISPONIBILIDAD DE CAMAS COVID (10-Sep-2020)**

**RIESGO
MEDIO**

Nombre del Hospital	COVID			No COVID		
	Camas	Ocupación	%	Camas	Ocupación	%
Acapulco de Juárez (ISSSTE)	31	18	● 58.1%	51	41	● 80.4%
Hospital Naval Acapulco	16	1	● 6.3%	24	4	● 16.7%
Hospital Militar Regional de Acapulco	25	6	● 24.0%	0	0	● 0.0%
HGR No. 1 Vicente Guerrero Acapulco (IMSS)	79	53	● 67.1%	252	170	● 67.5%
HG. de Renacimiento (SSA)	45	10	● 22.2%	25	25	● 100.0%
HG. de Acapulco (SSA)	77	17	● 22.1%	46	42	● 91.3%
CRIT Acapulco	43	6	● 14.0%	0	0	● 0.0%
Total	316	111	● 35.1%	398	282	● 70.9%



**CONCENTRADO REGIONAL (CHILPANCINGO DE LOS BRAVO),
DISPONIBILIDAD DE CAMAS COVID (10-Sep-2020)**

**RIESGO
MEDIO**

Nombre del Hospital	COVID			No COVID		
	Camas	Ocupación	%	Camas	Ocupación	%
HG. de Chilpancingo de los Bravo (SSA)	61	26	● 42.6%	104	63	● 60.6%
HGSZMF No. 3 Chilpancingo (IMSS)	14	9	● 64.3%	12	10	● 83.3%
Chilpancingo de los Bravo (ISSSTE)	12	11	● 91.7%	44	13	● 29.5%
Unidad Hospitalaria 6/O. Batallon de Ingenieros	30	5	● 16.7%	0	0	● 0.0%
Hospital Militar Regional de Chilpancingo	30	5	● 16.7%	0	0	● 0.0%
Total	147	56	● 38.1%	160	86	● 53.8%



**CONCENTRADO REGIONAL (ZIHUATANEJO DE AZUETA),
DISPONIBILIDAD DE CAMAS COVID (10-Sep-2020)**

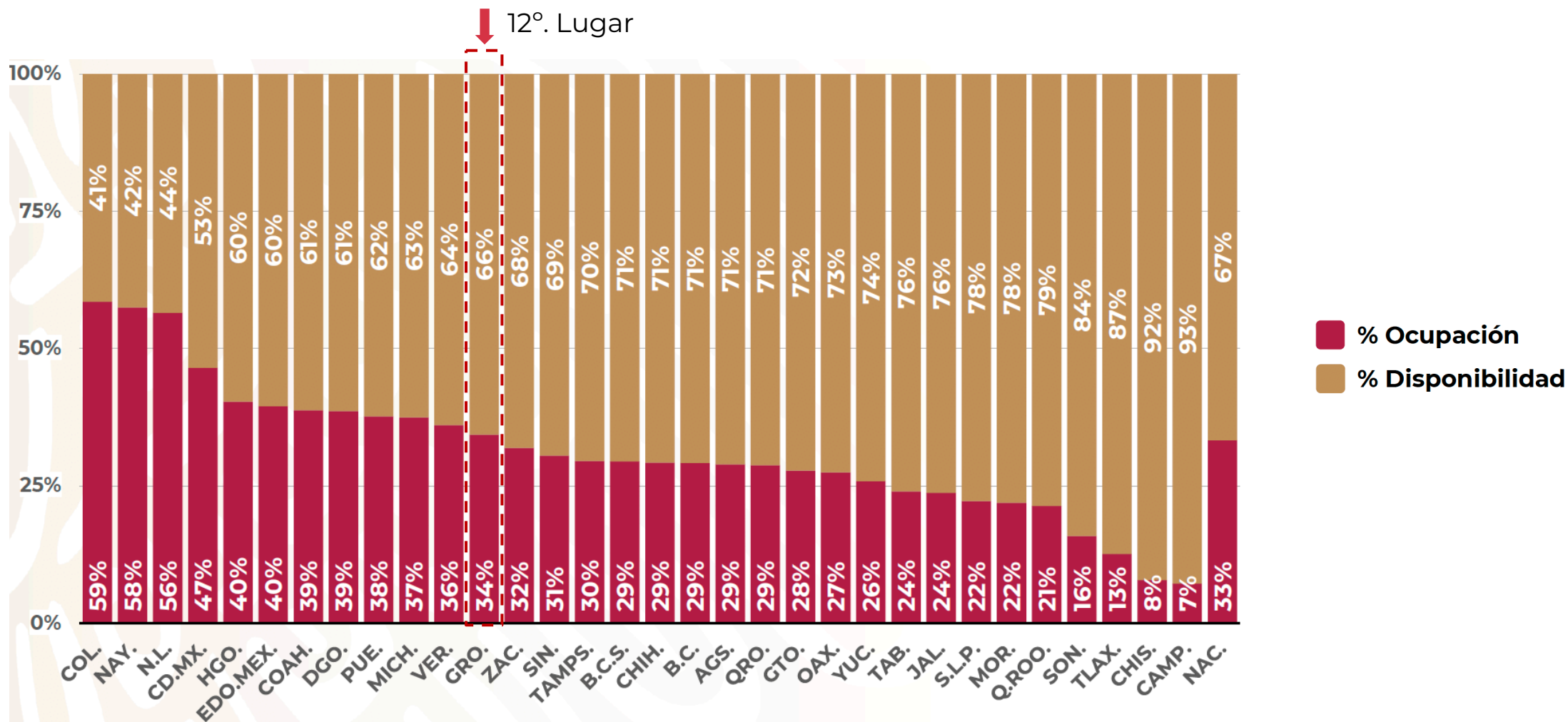
**RIESGO
MEDIO**

Nombre del Hospital	COVID			No COVID		
	Camas	Ocupación	%	Camas	Ocupación	%
HG. de Zihuatanejo (SSA)	37	5	● 13.5%	42	31	● 73.8%
HGZMF No. 8 Zihuatanejo (IMSS)	12	3	● 25.0%	22	13	● 59.1%
Total	49	8	● 16.3%	64	44	● 68.8%



**RIESGO
MEDIO**

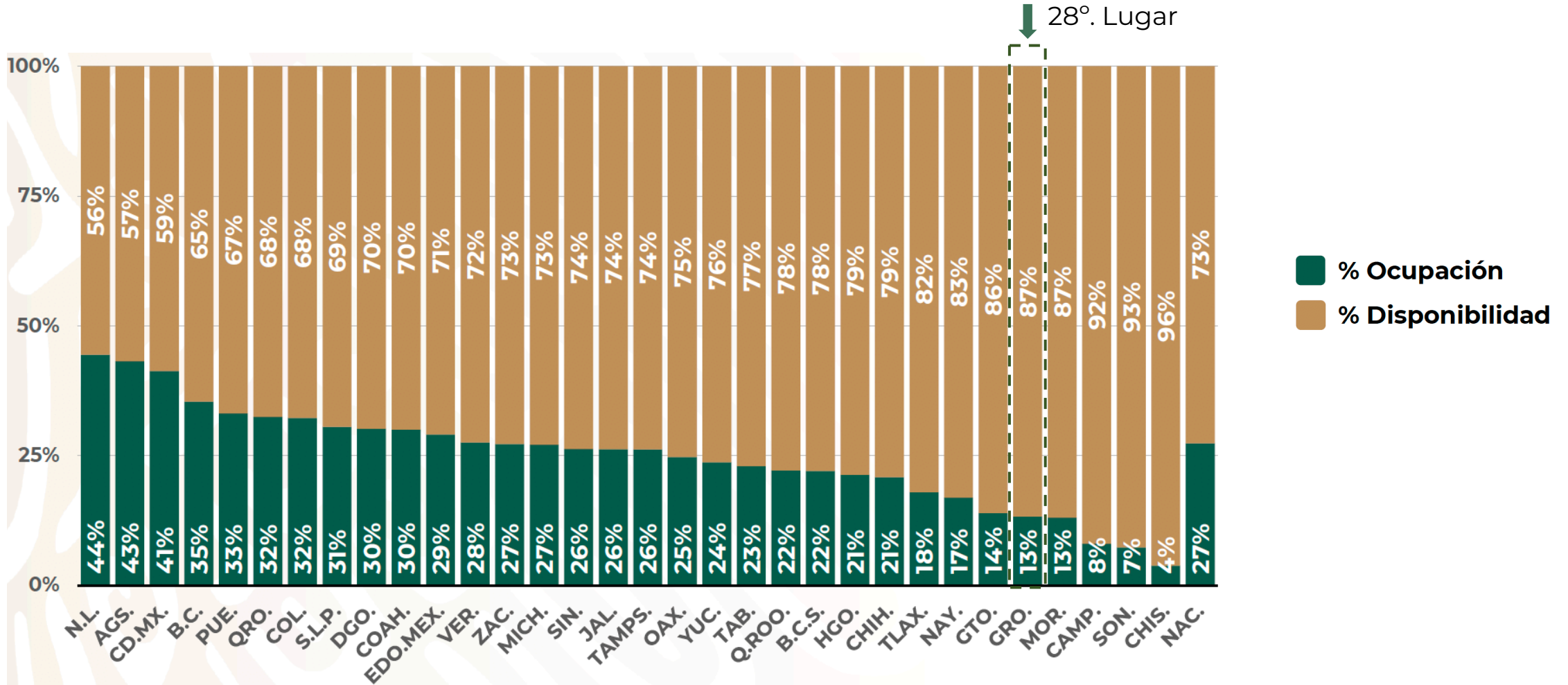
DISPONIBILIDAD CAMAS HOSPITALIZACIÓN GENERAL (09-Sep-2020)





**RIESGO
MEDIO**

DISPONIBILIDAD CAMAS CON VENTILADOR (09-Sep-2020)





GUERRERO
NOS NECESITA A TODOS



Secretaría
de Salud



GOBIERNO DEL ESTADO DE
GUERRERO
2015 - 2021



ESTATUS DEL SEMAFORO SEMANA 36



GUERRERO
NOS NECESITA A TODOS



Secretaría
de Salud



GOBIERNO DEL ESTADO DE
GUERRERO
2015 - 2021

SEMAFORIZACION (NIVELES DE RIESGO)

**RIESGO
MEDIO**

Nivel de riesgo	Rango del puntaje	Significado del riesgo para la población
Rojo	32 – 40	Máximo riesgo epidémico
Naranja	16 – 31	Riesgo epidémico alto
Amarillo	9 – 15	Riesgo epidémico moderado
Verde	0 – 8	Riesgo epidémico bajo



INDICADORES DEL SEMAFORO

**RIESGO
MEDIO**

1. Tasa de reproducción efectiva (Rt) de COVID-19	Verde
2. Tasa de incidencia de casos estimados activos por 100 mil habitantes	Verde
3. Tasa de mortalidad por 100 mil habitantes	Verde
4. Tasa de casos hospitalizados por 100 mil habitantes	Verde
5. Porcentaje de camas generales ocupadas en los hospitales de la Red hospitalaria para la atención de IRAG (Red IRAG)	Verde
6. Porcentaje de camas con ventilador ocupadas en los hospitales de la Red IRAG	Verde
7. Porcentaje semanal de positividad al virus SARS-CoV-2	Rojo
8. Tendencia de casos hospitalizados por 100 mil habitantes	Amarillo
9. Tendencia de casos de síndrome COVID-19 por 100 mil habitantes	Verde
10. Tendencia de la tasa de mortalidad por 100 mil habitantes	Naranja



GUERRERO
NOS NECESITA A TODOS



Secretaría
de Salud



GOBIERNO DEL ESTADO DE
GUERRERO
2015 - 2021

SEMAFORIZACION (Semana 36)

**RIESGO
MEDIO**

Puntos para sémaforo ponderado	Resultado final
13.0	MODERADO