




GUERRERO
NOS NECESITA A TODOS



Secretaría
de Salud



GOBIERNO DEL ESTADO DE
GUERRERO
2015 - 2021



SE M Á F O R O
VERDE
RIESGO BAJO
DE CONTAGIO
COVID-19

EVOLUCIÓN DIARIA

10 DE OCTUBRE DE 2021



**RIESGO
BAJO**

PANORAMA NACIONAL (09-Oct-2021)

COVID-19, México: Tasa de incidencia de casos acumulados por Entidad Federativa de Residencia.



3,720,545
Confirmados

526,060
Sospechosos totales

6,649,978
Negativos

281,958
Defunciones

10,896,583
Personas notificadas

43,453
Activos

La variable de asociación y dictaminación clínica - epidemiológica, se incorporó al estudio epidemiológico de caso sospechoso de enfermedad respiratoria viral y a la vigilancia epidemiológica, con el objetivo de tener un mejor acercamiento al comportamiento de la epidemia en el país.

Cierre con corte a las 09:00hrs, 09 de octubre de 2021

Fuente: Plataforma SISVER, SINAVE, DGE, SSA.

* Tasa por 100k habitantes de casos acumulados.



GUERRERO
NOS NECESITA A TODOS



Secretaría
de Salud



GOBIERNO DEL ESTADO DE
GUERRERO
2015 - 2021

SEMÁFORO DE RIESGO EPIDÉMICO

(Del 04 al 17 de octubre de 2021)

**RIESGO
BAJO**

SE 40



0 estados

1 estado

22 estados

9 estados



MÁXIMO



ALTO



MEDIO



BAJO



GUERRERO
NOS NECESITA A TODOS



Secretaría
de Salud



GOBIERNO DEL ESTADO DE
GUERRERO
2015 - 2021

**RIESGO
BAJO**



DETECCIÓN DE CASOS NUEVOS

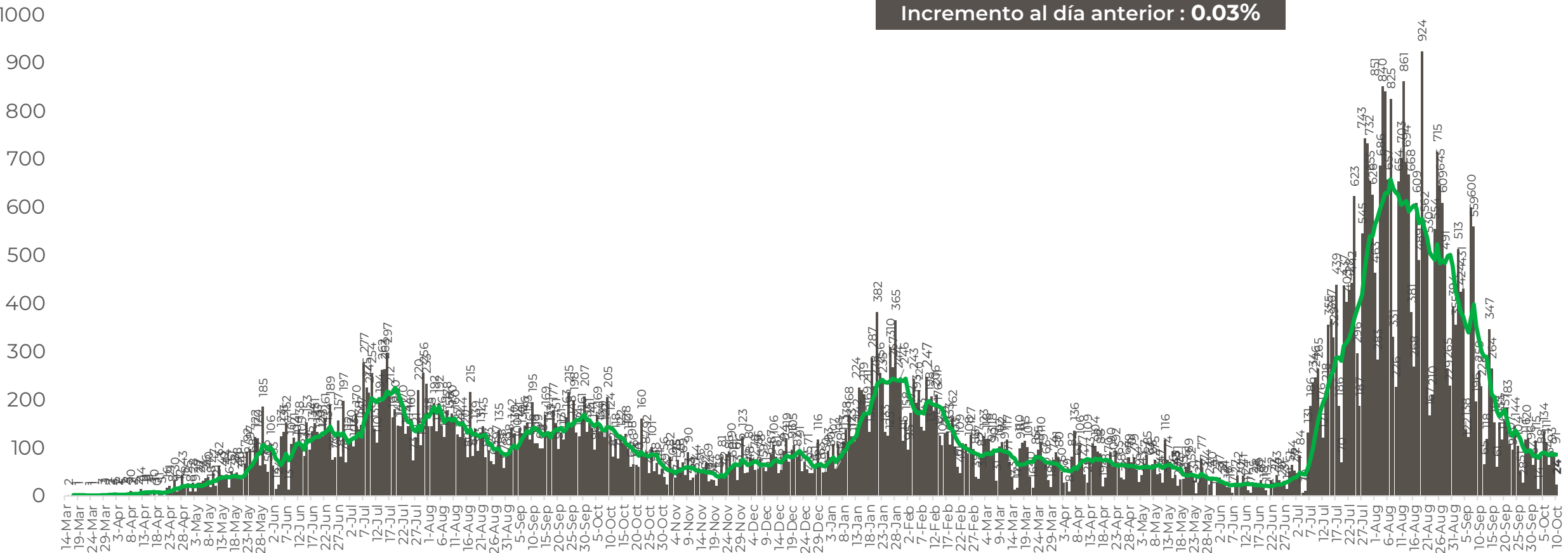


**RIESGO
BAJO**

REGISTRO DIARIO DE CASOS POSITIVOS (10-Oct-2021)

N= 75,380

Casos nuevos confirmados: **24**
Incremento al día anterior : **0.03%**



FUENTE: SINAVE/DGE/SS: Sistema de Vigilancia Epidemiológica de COVID-19 corte de las 08:00 hrs. al 10 de octubre de 2021.



GUERRERO
NOS NECESITA A TODOS



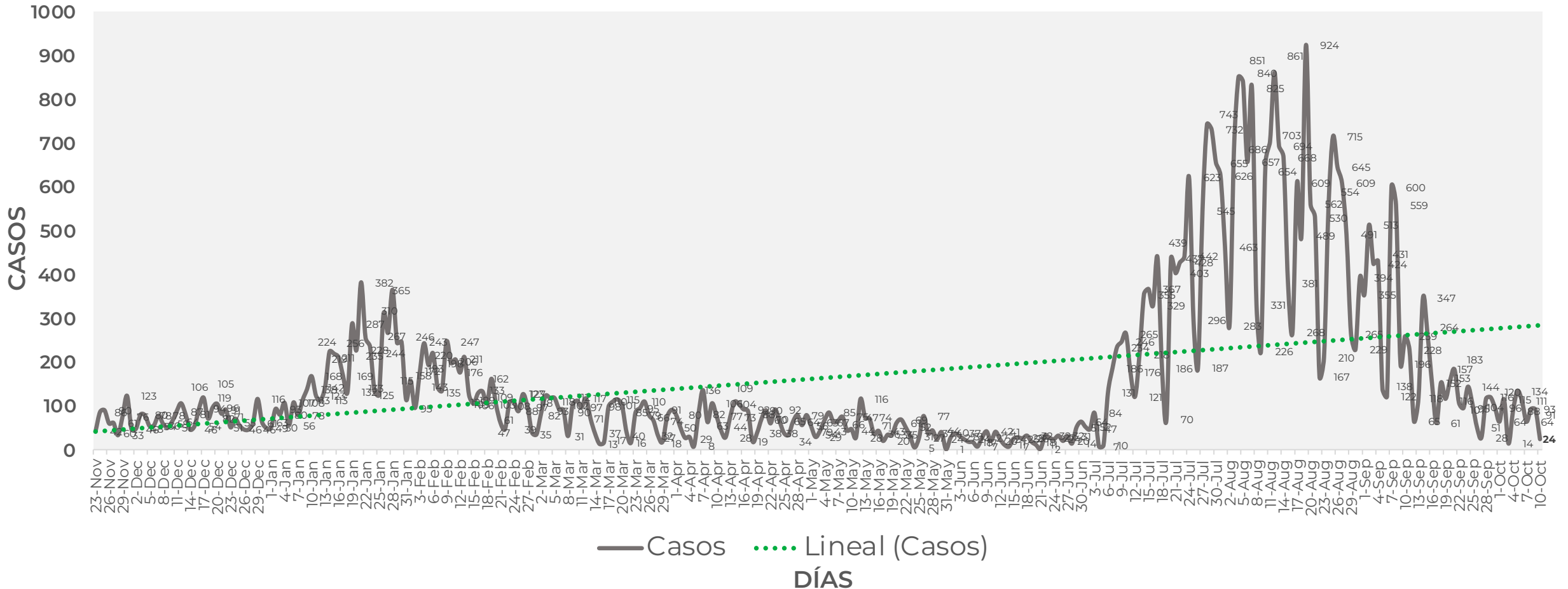
Secretaría
de Salud



GOBIERNO DEL ESTADO DE
GUERRERO
2015 - 2021

**RIESGO
BAJO**

**COMPORTAMIENTO ESTATAL DE REGISTRO DIARIO DE
CASOS POSITIVOS (Del 23 de Noviembre de 2020 al 10 de octubre de 2021)**





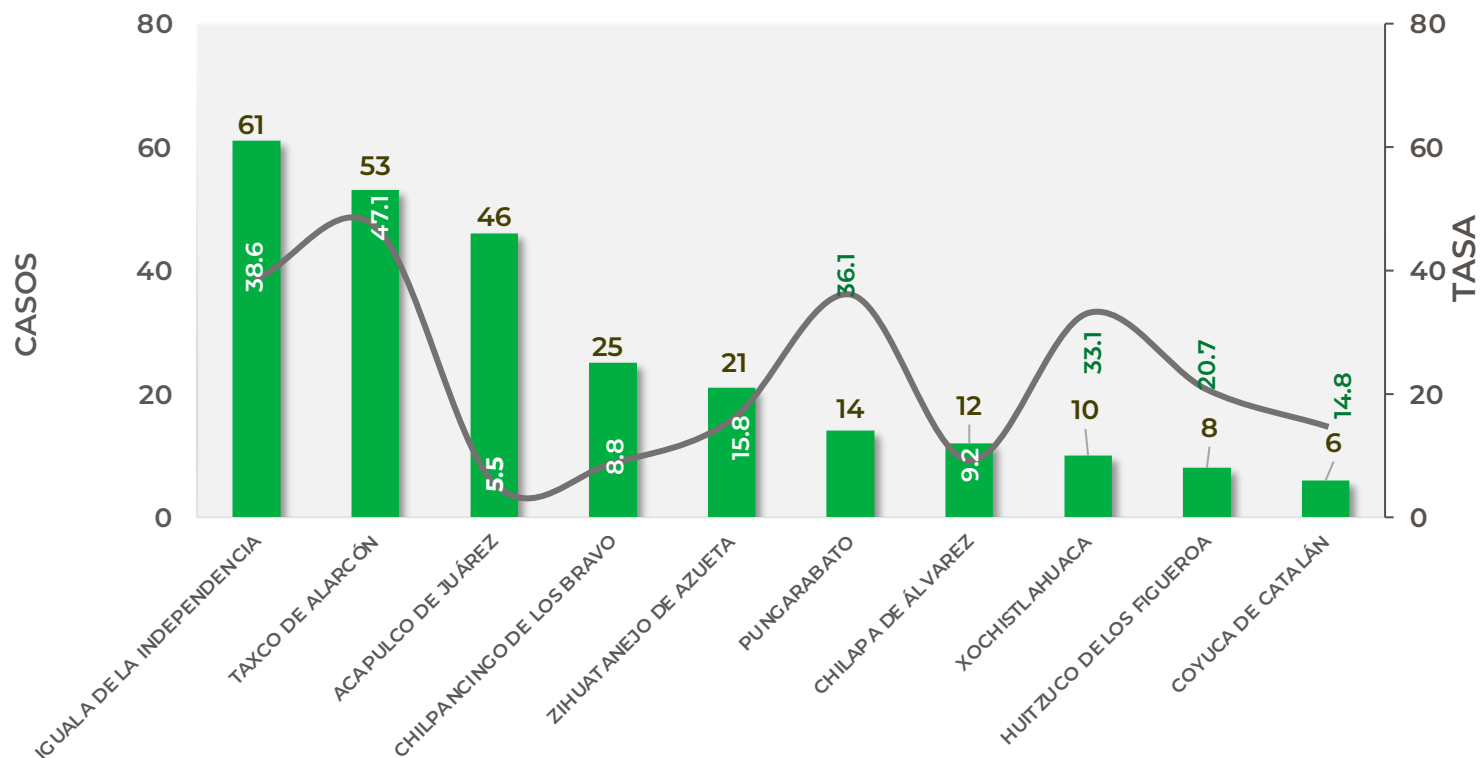
TASA DE INCIDENCIA DE CASOS ACTIVOS (Del 26 de septiembre al 10 de octubre de 2021)

**RIESGO
BAJO**

N=336

■ ACTIVOS — TASA DE INCIDENCIA

No. Prog.	MUNICIPIO	ACTIVOS	TASA DE INCIDENCIA
1	IGUALA DE LA INDEPENDENCIA	61	38.6
2	TAXCO DE ALARCÓN	53	47.1
3	ACAPULCO DE JUÁREZ	46	5.5
4	CHILPANCINGO DE LOS BRAVO	25	8.8
5	ZIHUATANEJO DE AZUETA	21	15.8
6	PUNGARABATO	14	36.1
7	CHILAPA DE ÁLVAREZ	12	9.2
8	XOCHISTLAHUACA	10	33.1
9	HUITZUCO DE LOS FIGUEROA	8	20.7
10	COYUCA DE CATALÁN	6	14.8



TASA DE INCIDENCIA= CASOS x 100,000 / POBLACION*

*Población: Inegi 2019(POBLACIÓN UTILIZADA POR EL NIVEL FEDERAL)



GUERRERO
NOS NECESITA A TODOS



Secretaría
de Salud



GOBIERNO DEL ESTADO DE
GUERRERO
2015 - 2021

**RIESGO
BAJO**



TENDENCIA DE HOSPITALIZACIÓN



GUERRERO
NOS NECESITA A TODOS



Secretaría
de Salud



GOBIERNO DEL ESTADO DE
GUERRERO
2015 - 2021

ESTADO DE SALUD DE PACIENTES HOSPITALIZADOS TIEMPO REAL (Día a Día)

**RIESGO
BAJO**

ESTATUS	TOTAL
HOSPITALIZADO ESTABLE	0
HOSPITALIZADO GRAVE	81
HOSPITALIZADO CRÍTICO (INTUBADO)	11
TOTAL	92

Corte: 10 de octubre de 2021



GUERRERO
NOS NECESITA A TODOS



Secretaría
de Salud

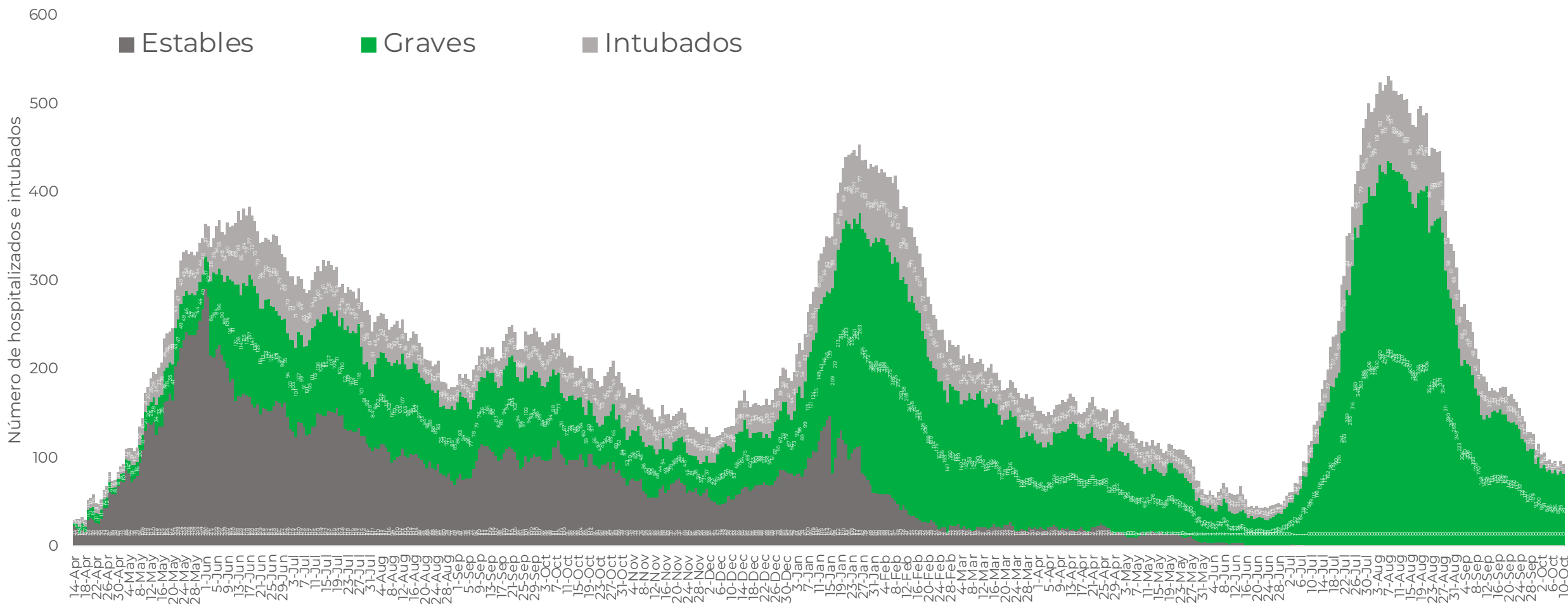


GOBIERNO DEL ESTADO DE
GUERRERO
2015 - 2021

**RIESGO
BAJO**

TENDENCIA DE HOSPITALIZADOS COVID-19 (10-Oct-2021)

N= 92





GUERRERO
NOS NECESITA A TODOS



Secretaría
de Salud



GOBIERNO DEL ESTADO DE
GUERRERO
2015 - 2021

**RIESGO
BAJO**



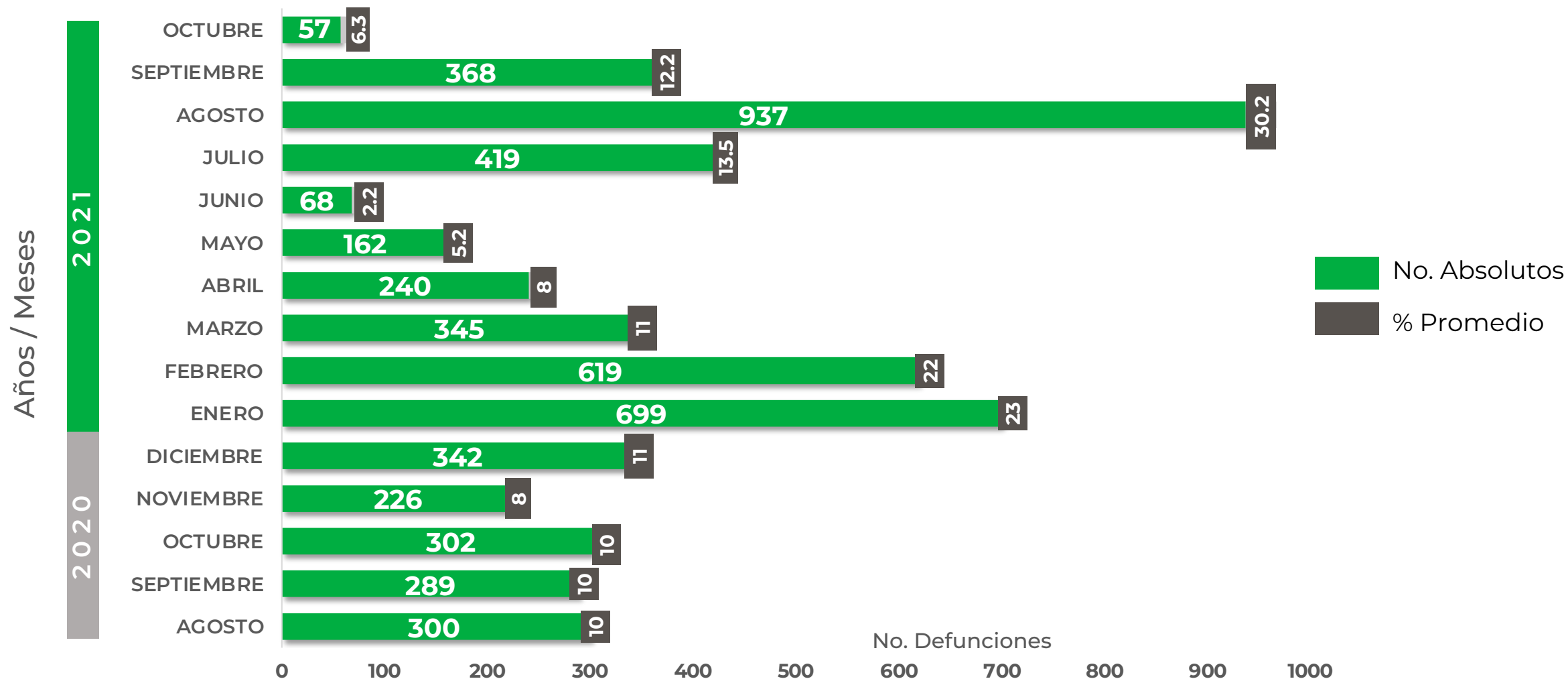
TENDENCIA DE DEFUNCIONES



COMPARATIVO DE LAS DEFUNCIONES POR MES

NÚMEROS ABSOLUTOS vs PORCENTAJE DEL DÍA A DÍA (Corte: 09-Oct-2021)

**RIESGO
BAJO**



FUENTE: SINAVE/DGE/SS: Sistema de Vigilancia Epidemiológica de COVID-19 corte de las 20:00 hrs. 09 de octubre de 2021.



GUERRERO
NOS NECESITA A TODOS



Secretaría
de Salud



GOBIERNO DEL ESTADO DE
GUERRERO
2015 - 2021

**RIESGO
BAJO**



PORCENTAJE DE OCUPACIÓN HOSPITALARIA



CONCENTRADO SECTORIAL, DISPONIBILIDAD DE CAMAS (10-Oct-2021)

**RIESGO
BAJO**

Corte (10-Oct-2021)	DESCRIPCIÓN	TOTAL SECTORIAL		
		NÚMERO	OCUPACIÓN	% DE OCUPACIÓN
	CAMAS COVID	629	92 (-4)	15%
	CAMAS NO COVID	980	554 (-1)	57%
	TOTAL	1,609	646	40%

Corte (09-Oct-2021)	DESCRIPCIÓN	TOTAL SECTORIAL		
		NÚMERO	OCUPACIÓN	% DE OCUPACIÓN
	CAMAS COVID	629	96	15%
	CAMAS NO COVID	980	555	57%
	TOTAL	1,609	651	40%



GUERRERO
NOS NECESITA A TODOS



Secretaría
de Salud



GOBIERNO DEL ESTADO DE
GUERRERO
2015 - 2021

SITUACION DE HOSPITALIZACION, CAMAS GENERALES Y CAMAS CON VENTILADOR MECÁNICO (09-Oct-2021)

RIESGO BAJO



Guerrero

Camas generales
15%

Camas con ventilador
4%