




GUERRERO
NOS NECESITA A TODOS



Secretaría
de Salud



GOBIERNO DEL ESTADO DE
GUERRERO
2015 - 2021

326 TRANSMISIONES



**SEMÁFORO
AMARILLO**

**RIESGO MEDIO
DE CONTAGIO
COVID-19**

EVOLUCIÓN DIARIA
#ServirSinLímites

10 DE MARZO DE 2021



**RIESGO
MEDIO**

PANORAMA NACIONAL (09-Mar-2021)

COVID-19, México: Tasa de incidencia de casos acumulados por Entidad Federativa de Residencia.



2,137,884

Confirmados

440,491

Sospechosos totales

3,078,510

Negativos

191,789

Defunciones

5,656,885

Personas notificadas

41,394

Activos

La variable de asociación y dictaminación clínica - epidemiológica, se incorporó al estudio epidemiológico de caso sospechoso de enfermedad respiratoria viral y a la vigilancia epidemiológica, con el objetivo de tener un mejor acercamiento al comportamiento de la epidemia en el país.

Cierre con corte a las 05:00hrs, 09 de marzo de 2021

Fuente: Plataforma SISVER, SINAVE, DGE, SSA.

* Tasa por 100k habitantes de casos acumulados.





GUERRERO
NOS NECESITA A TODOS



Secretaría
de Salud



GOBIERNO DEL ESTADO DE
GUERRERO
2015 - 2021

SEMÁFORO DE RIESGO EPIDÉMICO
(Del 01 al 14 de marzo de 2021)

**RIESGO
MEDIO**

SE 10



0 estados

10 estados

20 estados

2 estados



MÁXIMO



ALTO



MEDIO

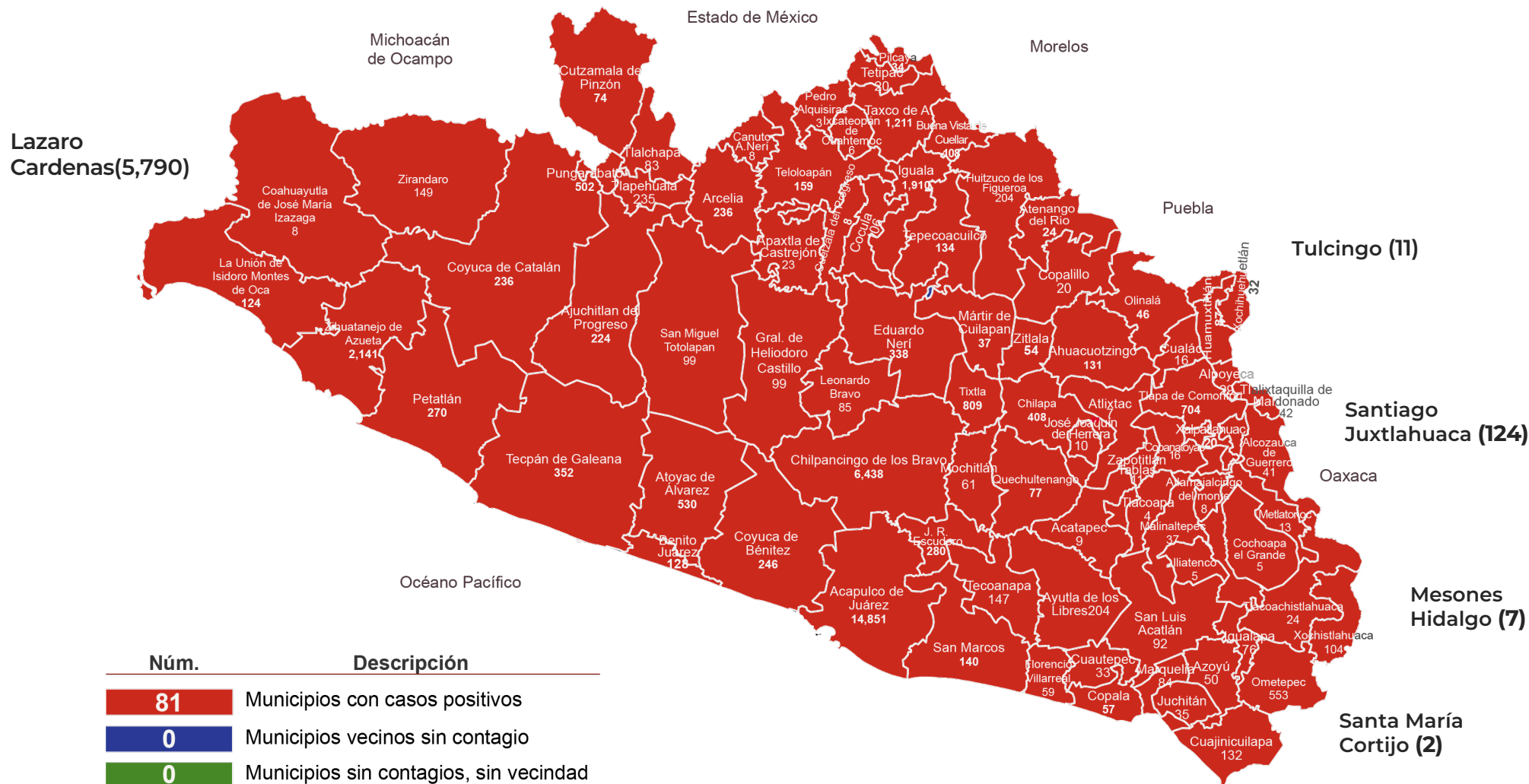


BAJO



**RIESGO
MEDIO**

PANORAMA ESTATAL (10-Mar-2021)



Lazaro Cardenas(5,790)

36,214

Total de casos CONFIRMADOS

2,772

Total de casos SOSPECHOSOS

33,970

Total de casos NEGATIVOS

3,762

Total de DEFUNCIONES

72,956

Total de estudios realizados

27,646

Total de Recuperados

712

Total de Casos activos

Núm.	Descripción
81	Municipios con casos positivos
0	Municipios vecinos sin contagio
0	Municipios sin contagios, sin vecindad



GUERRERO
NOS NECESITA A TODOS




Secretaría
de Salud



GOBIERNO DEL ESTADO DE
GUERRERO
2015 - 2021

**RIESGO
MEDIO**



DETECCIÓN DE CASOS NUEVOS



GUERRERO
NOS NECESITA A TODOS



Secretaría
de Salud



GOBIERNO DEL ESTADO DE
GUERRERO
2015 - 2021

**RIESGO
MEDIO**

EVOLUCIÓN DE CASOS NUEVOS NIVEL NACIONAL (09-Mar-2021)

2,137,884

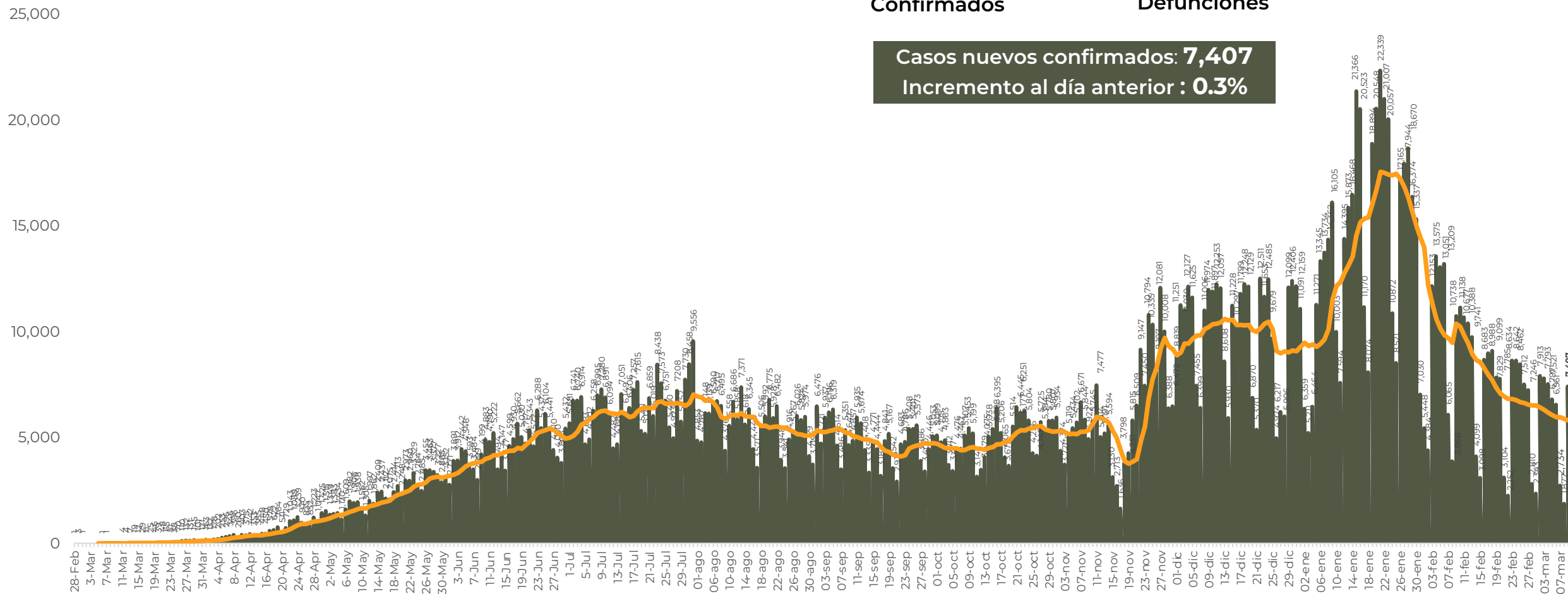
Confirmados

191,789

Defunciones

Casos nuevos confirmados: **7,407**

Incremento al día anterior : **0.3%**



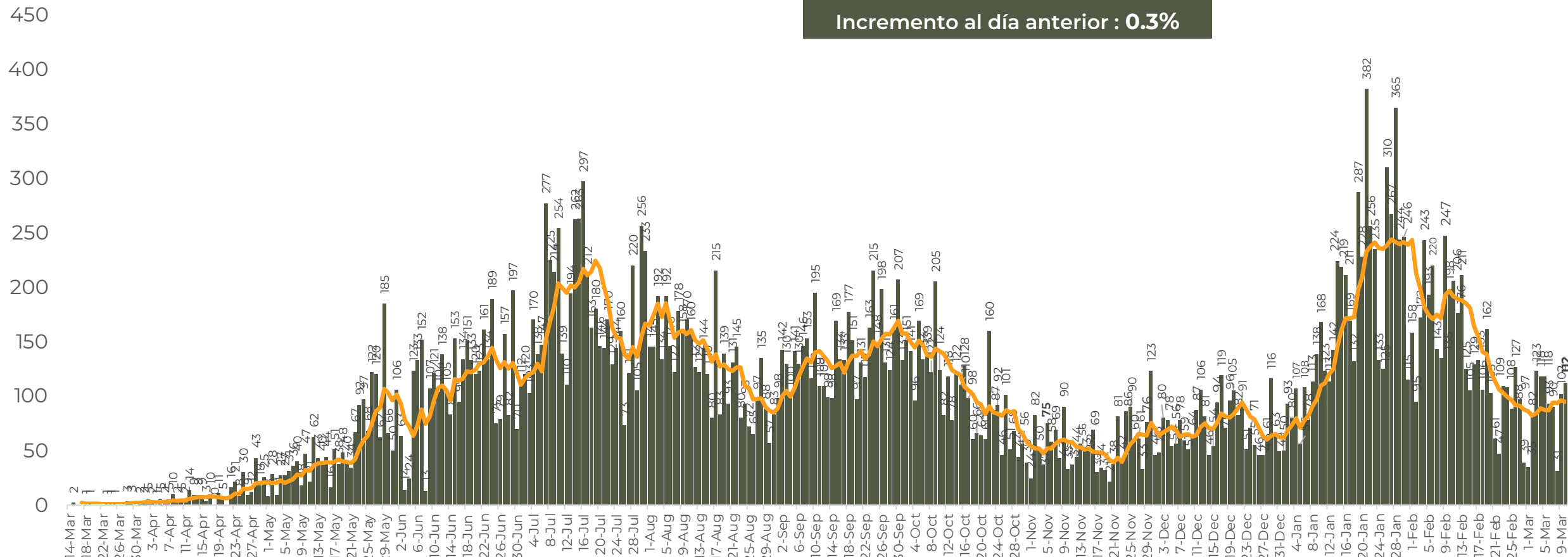


**RIESGO
MEDIO**

REGISTRO DIARIO DE CASOS POSITIVOS (10-Mar-2021)

N= 36,214

Casos nuevos confirmados: 112
Incremento al día anterior : 0.3%



FUENTE: SINAVE/DGE/SS: Sistema de Vigilancia Epidemiológica de COVID-19 corte de las 08:00 hrs. al 10 de marzo del 2021.



GUERRERO
NOS NECESITA A TODOS



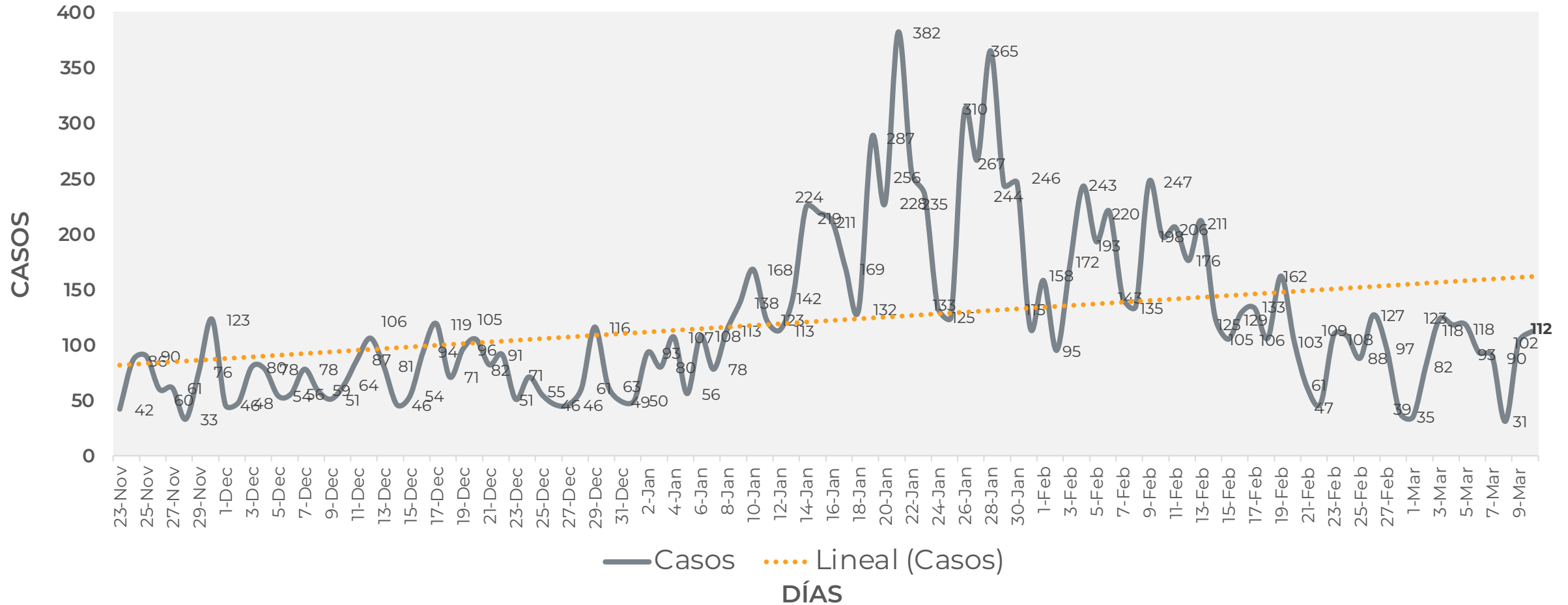
Secretaría
de Salud



GOBIERNO DEL ESTADO DE
GUERRERO
2015 - 2021

COMPORTAMIENTO ESTATAL DE REGISTRO DIARIO DE CASOS POSITIVOS (Del 23 de Noviembre al 10 de marzo 2021)

RIESGO MEDIO



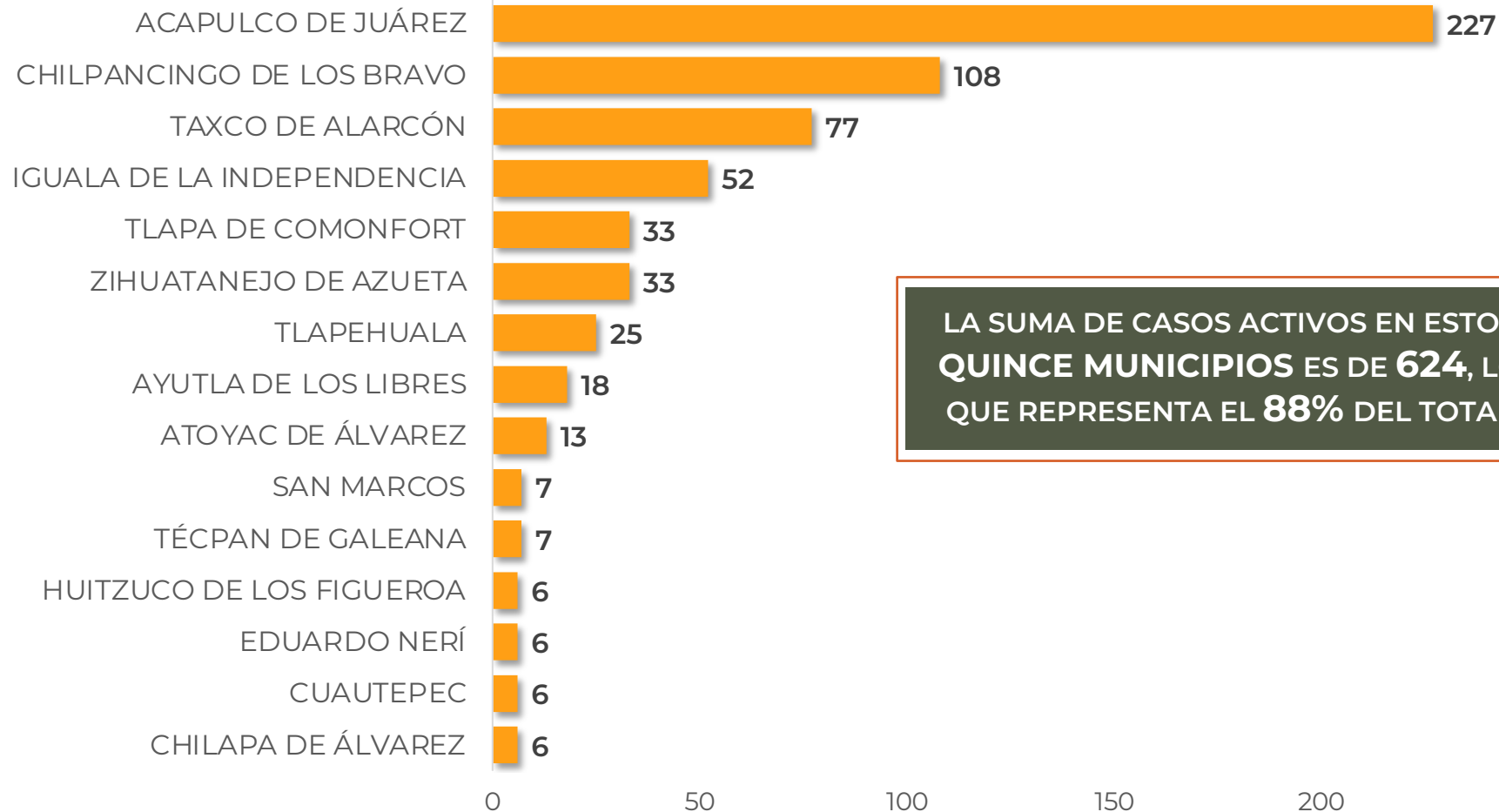


DISTRIBUCIÓN DE MUNICIPIOS CON MAYOR NÚMERO DE CASOS ACTIVOS (Del 24 de febrero al 09 de marzo 2021)

**RIESGO
MEDIO**

N=712

Activos en los últimos 14 días



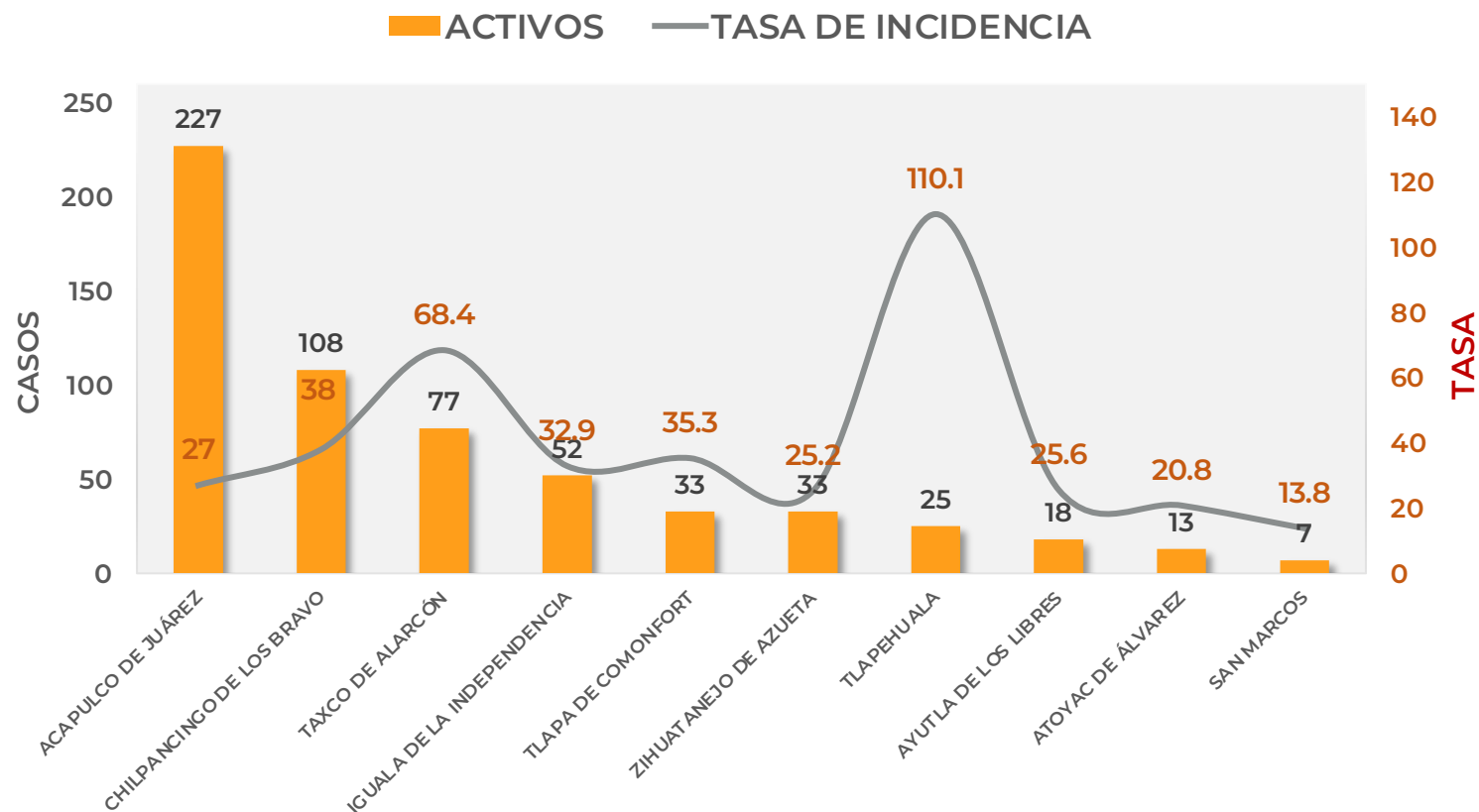
LA SUMA DE CASOS ACTIVOS EN ESTOS
QUINCE MUNICIPIOS ES DE 624, LO
QUE REPRESENTA EL **88%** DEL TOTAL



TASA DE INCIDENCIA DE CASOS ACTIVOS (Del 24 de febrero al 09 de marzo 2021)

**RIESGO
MEDIO**

No. PROG.	MUNICIPIO	ACTIVOS	TASA DE INCIDENCIA
1	ACAPULCO DE JUÁREZ	227	27
2	CHILPANCINGO DE LOS BRAVO	108	38
3	TAXCO DE ALARCÓN	77	68.4
4	IGUALA DE LA INDEPENDENCIA	52	32.9
5	TLAPA DE COMONFORT	33	35.3
6	ZIHUATANEJO DE AZUETA	33	25.2
7	TLAPEHUALA	25	110.1
8	AYUTLA DE LOS LIBRES	18	25.6
9	ATOYAC DE ÁLVAREZ	13	20.8
10	SAN MARCOS	7	13.8



TASA DE INCIDENCIA= CASOS x 100,000 / POBLACION*

*Población: Inegi 2019(POBLACIÓN UTILIZADA POR EL NIVEL FEDERAL)



GUERRERO
NOS NECESITA A TODOS




Secretaría
de Salud



GOBIERNO DEL ESTADO DE
GUERRERO
2015 - 2021

**RIESGO
MEDIO**



TENDENCIA DE OCURRENCIA DE CASOS



GUERRERO
NOS NECESITA A TODOS



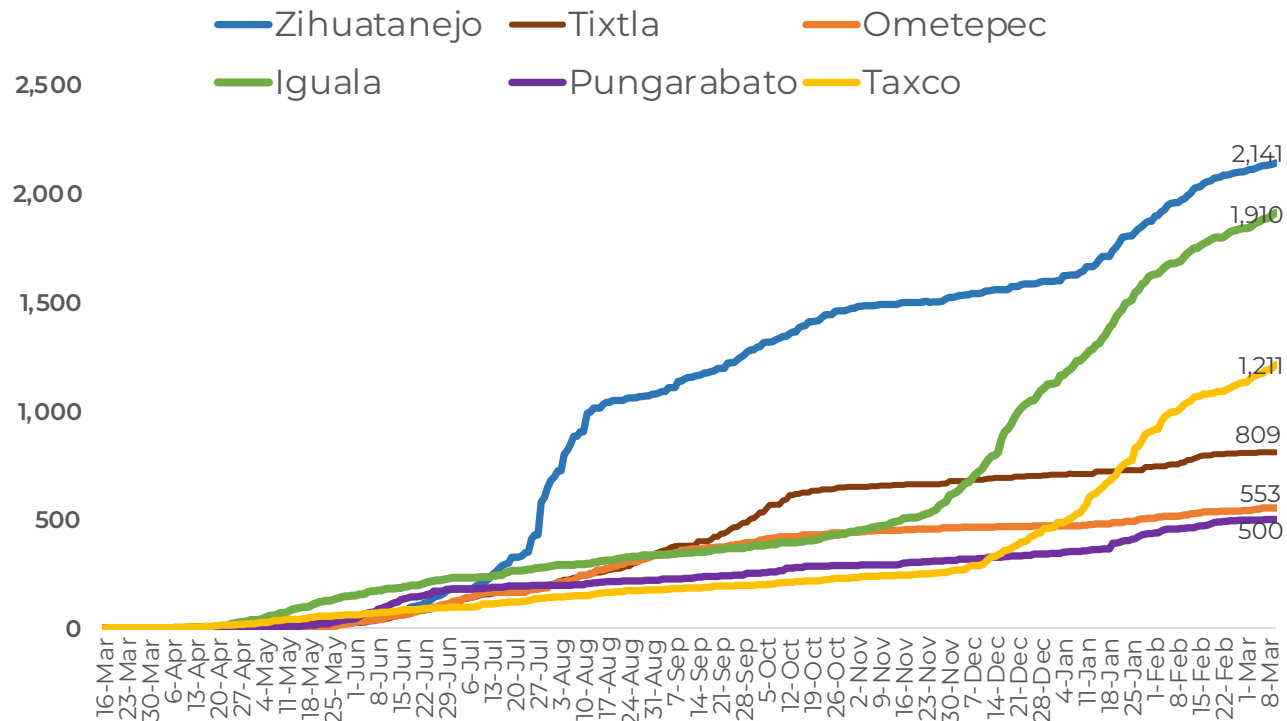
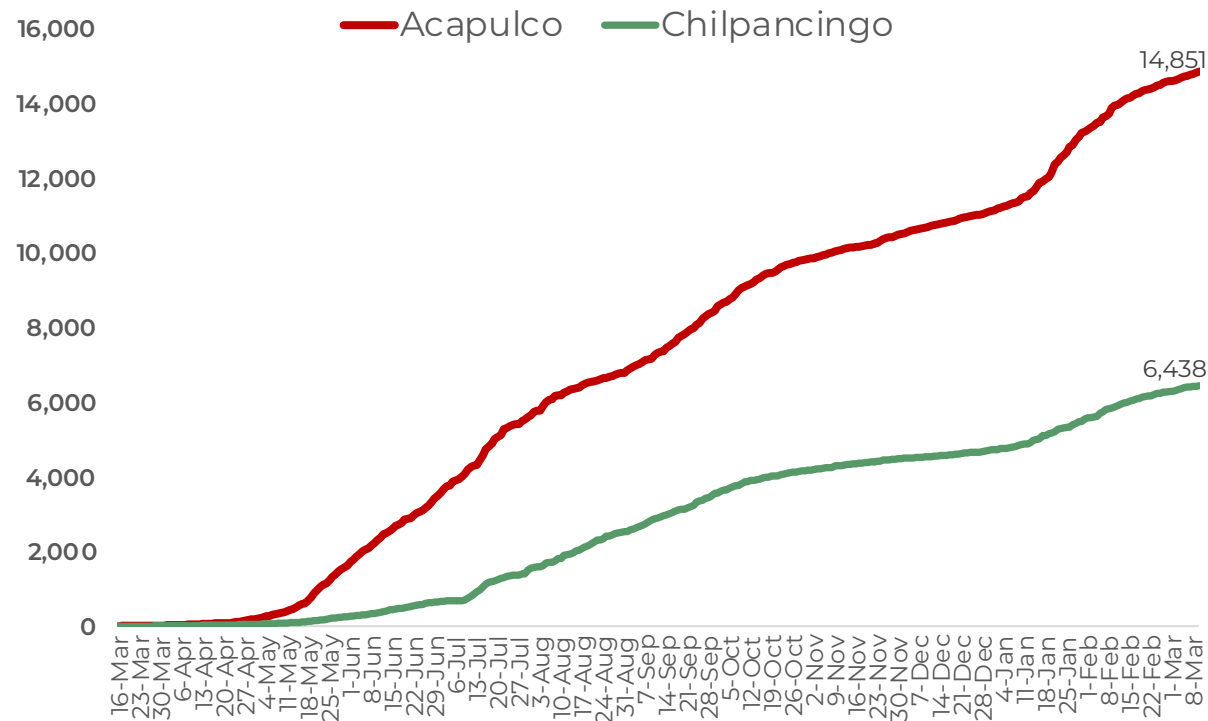
Secretaría
de Salud



GOBIERNO DEL ESTADO DE
GUERRERO
2015 - 2021

CASOS POSITIVOS DE MUNICIPIOS PRIORITARIOS (CORTE 10-Mar-2021)

**RIESGO
MEDIO**





GUERRERO
NOS NECESITA A TODOS



Secretaría
de Salud



GOBIERNO DEL ESTADO DE
GUERRERO
2015 - 2021

**RIESGO
MEDIO**



TENDENCIA DE HOSPITALIZACIÓN



GUERRERO
NOS NECESITA A TODOS



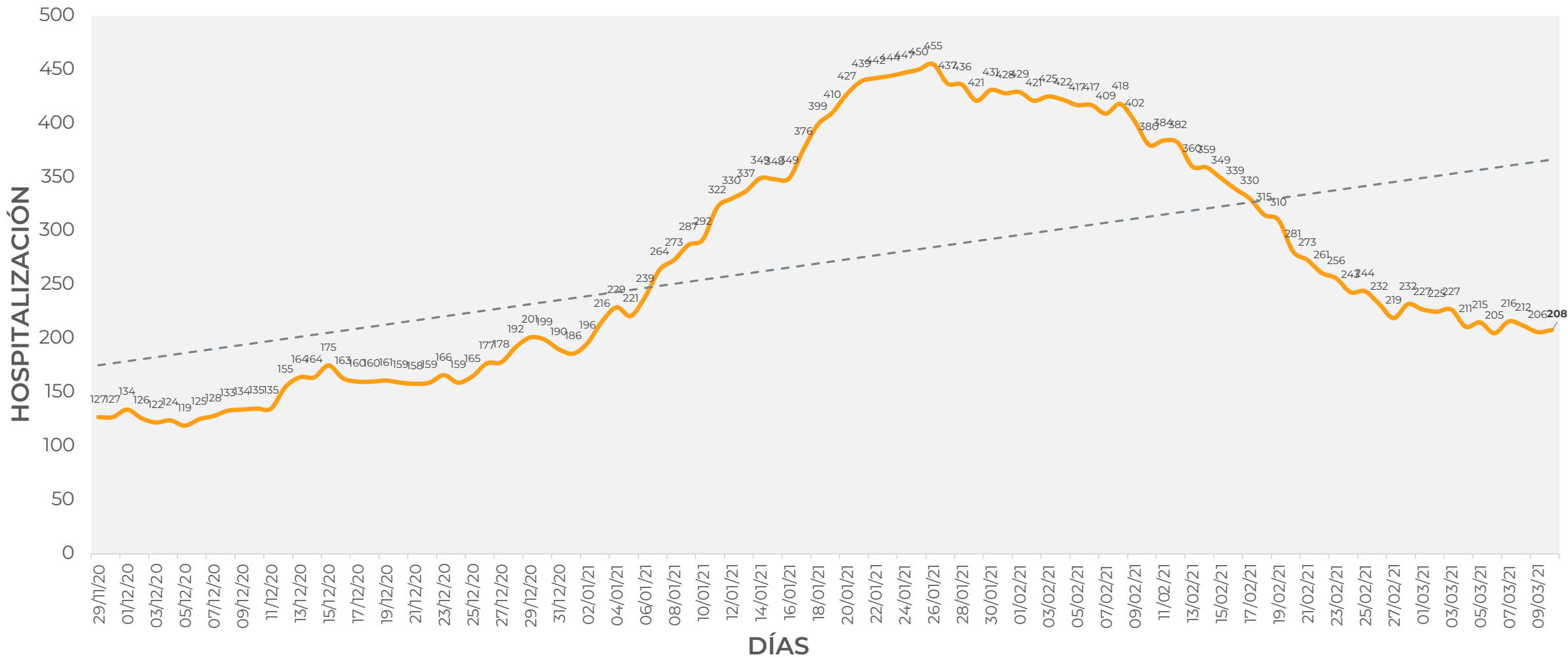
Secretaría
de Salud



GOBIERNO DEL ESTADO DE
GUERRERO
2015 - 2021

COMPORTAMIENTO ESTATAL DE HOSPITALIZACIÓN EN TIEMPO REAL DÍA A DÍA (Del 29 de Noviembre al 10 de marzo 2021)

**RIESGO
MEDIO**





GUERRERO
NOS NECESITA A TODOS



Secretaría
de Salud

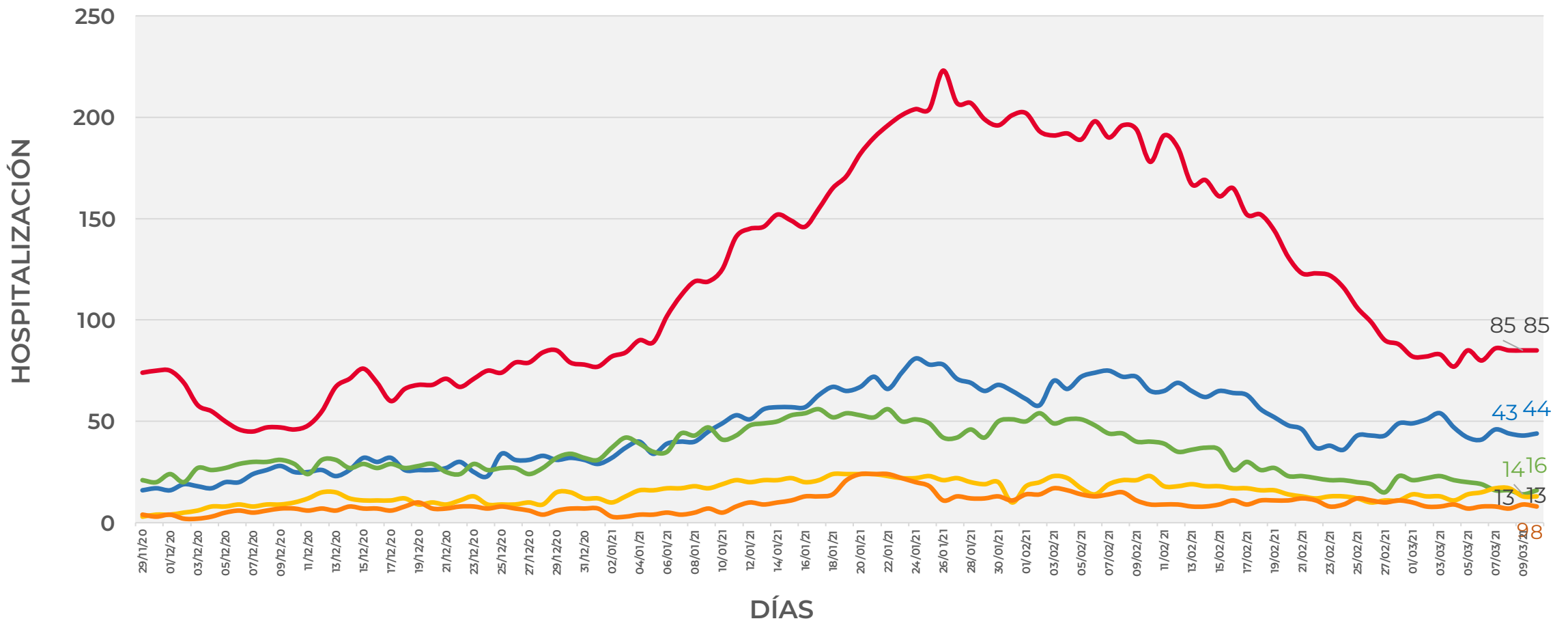


GOBIERNO DEL ESTADO DE
GUERRERO
2015 - 2021

COMPORTAMIENTO MUNICIPAL DE HOSPITALIZACIÓN EN TIEMPO REAL DÍA A DÍA (Del 29 de Noviembre al 10 de marzo 2021)

**RIESGO
MEDIO**

— ACAPULCO — CHILPANCINGO — IGUALA — TAXCO — ZIHUATANEJO





GUERRERO
NOS NECESITA A TODOS



Secretaría
de Salud



GOBIERNO DEL ESTADO DE
GUERRERO
2015 - 2021

ESTADO DE SALUD DE PACIENTES HOSPITALIZADOS TIEMPO REAL (Día a Día)

**RIESGO
MEDIO**

ESTATUS	TOTAL
HOSPITALIZADO ESTABLE	22
HOSPITALIZADO GRAVE	150
HOSPITALIZADO CRÍTICO (INTUBADO)	36
TOTAL	208

Corte: 10 de marzo de 2021



GUERRERO
NOS NECESITA A TODOS



Secretaría
de Salud

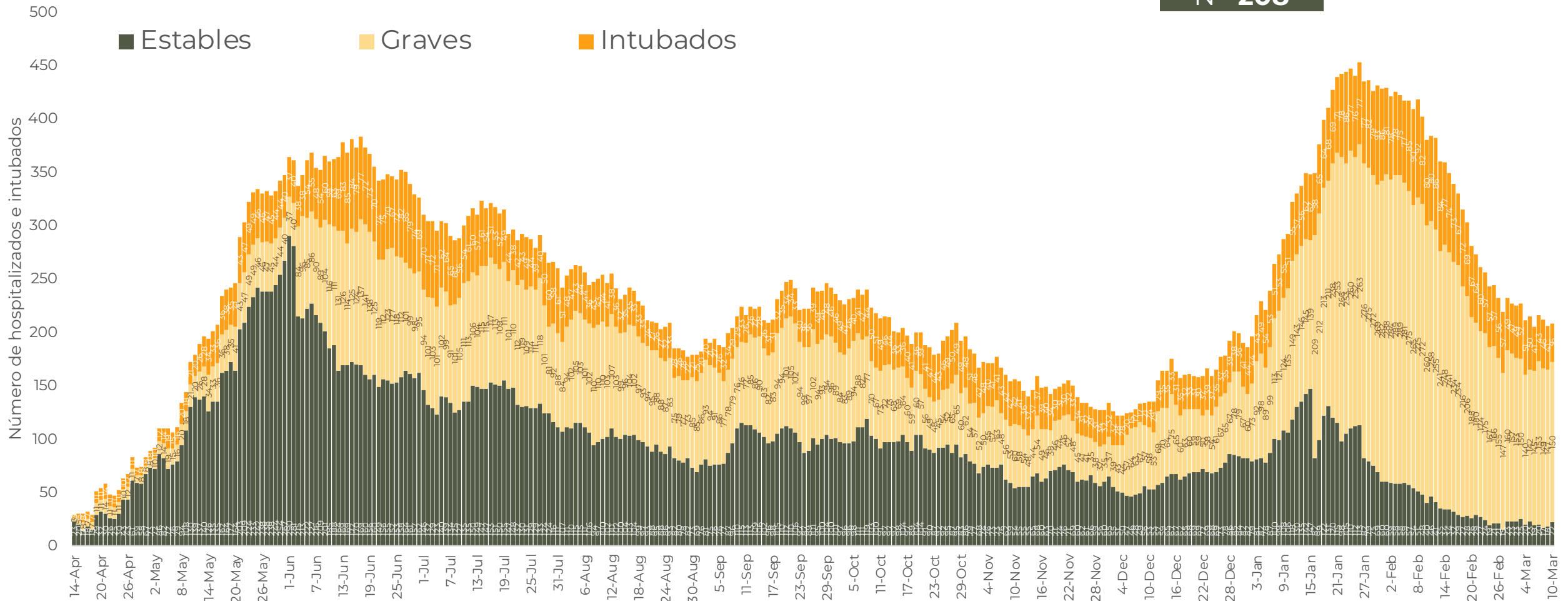


GOBIERNO DEL ESTADO DE
GUERRERO
2015 - 2021

**RIESGO
MEDIO**

TENDENCIA DE HOSPITALIZADOS COVID-19

N = 208





GUERRERO
NOS NECESITA A TODOS




Secretaría
de Salud



GOBIERNO DEL ESTADO DE
GUERRERO
2015 - 2021

**RIESGO
MEDIO**



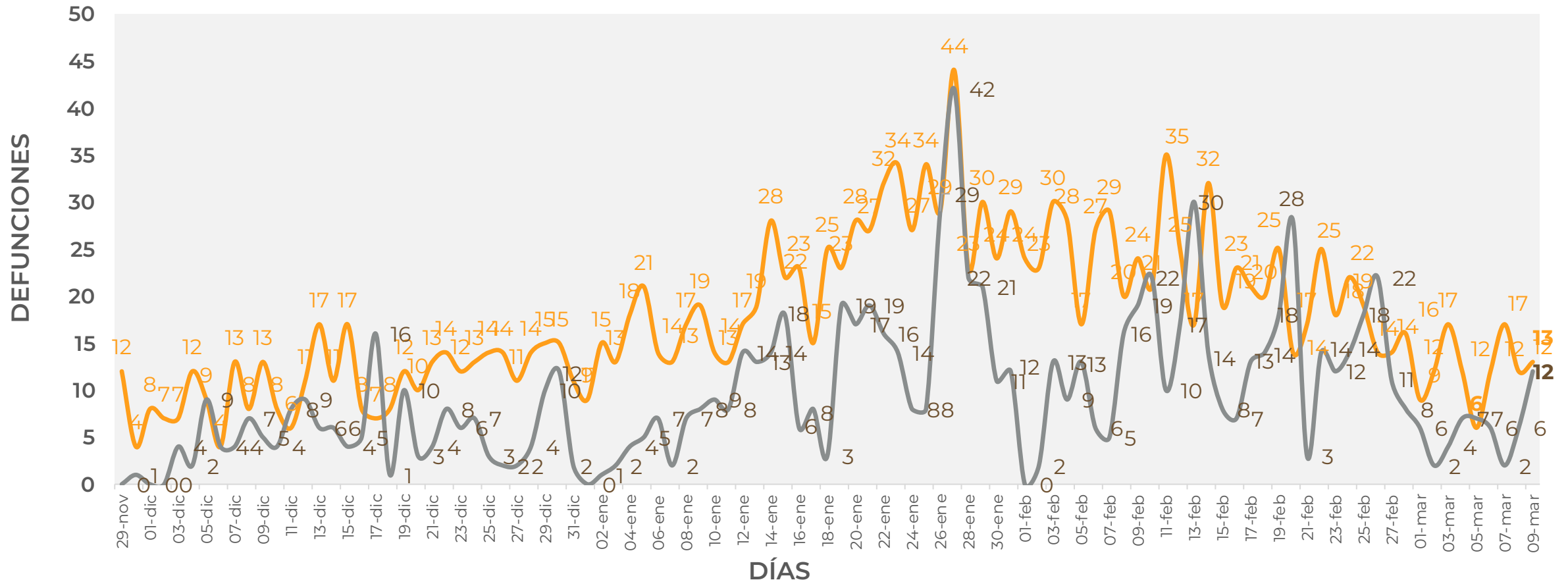
TENDENCIA DE DEFUNCIONES



COMPORTAMIENTO ESTATAL DE DEFUNCIONES EN TIEMPO REAL DÍA A DÍA VS PLATAFORMA (Del 29 de Noviembre al 09 de marzo 2021)

RIESGO MEDIO

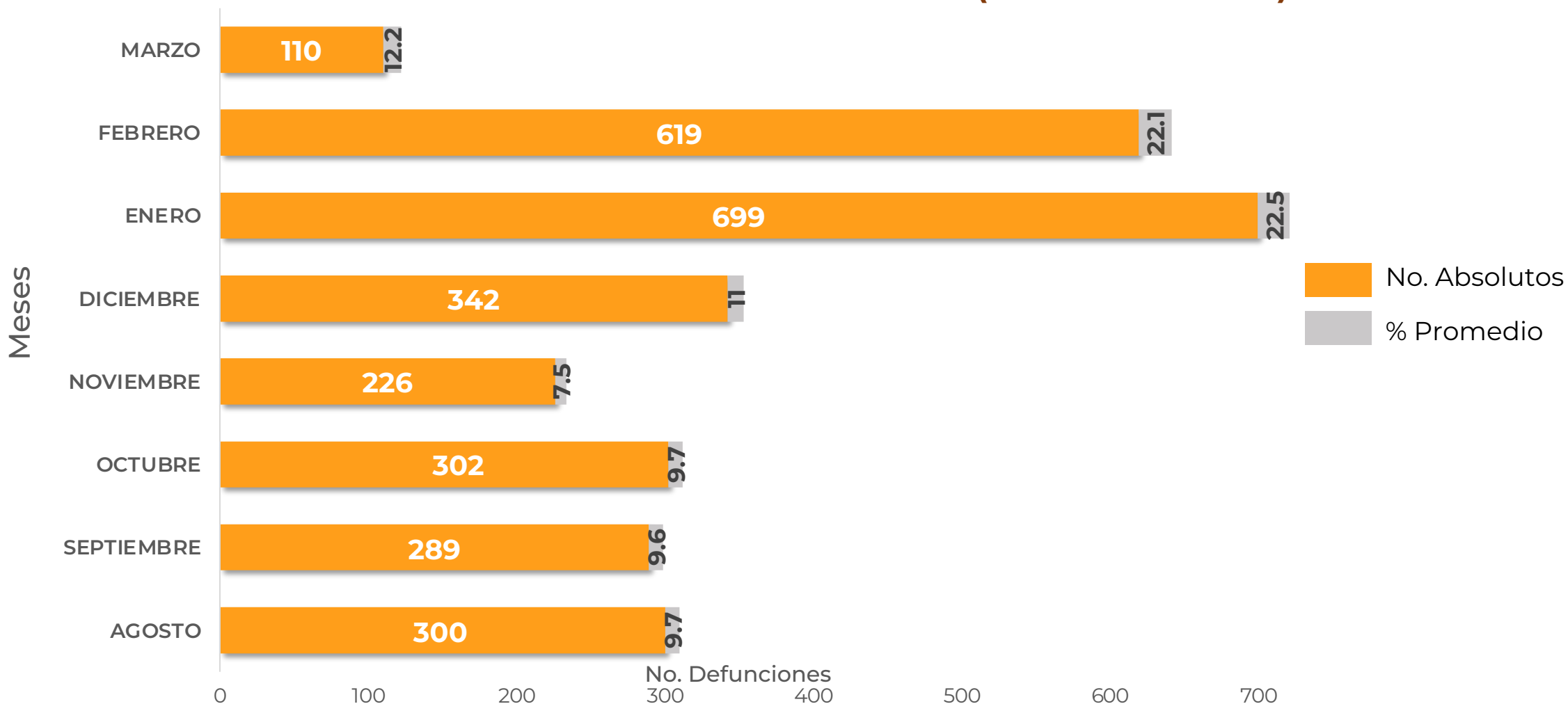
— TIEMPO REAL — PLATAFORMA





COMPARATIVO DE LAS DEFUNCIONES POR MES NÚMEROS ABSOLUTOS VS PORCENTAJE DEL DÍA A DÍA (Corte: 09-Mar-2021)

**RIESGO
MEDIO**





DEFUNCIONES NOTIFICADAS POR FECHA DE REGISTRO (CORTE 09-Mar-2021)

**RIESGO
MEDIO**

DEFUNCIONES NOTIFICADAS POR MES

MES	NÚMERO
MARZO	12
FEBRERO	7
ENERO	1
DICIEMBRE	0
NOVIEMBRE	3
OCTUBRE	2
SEPTIEMBRE	1
AGOSTO	0
JULIO	0
JUNIO	0
MAYO	0
ABRIL	0
TOTAL DEFUNCIONES	26

DEFUNCIONES SEP - MAR POR FECHA

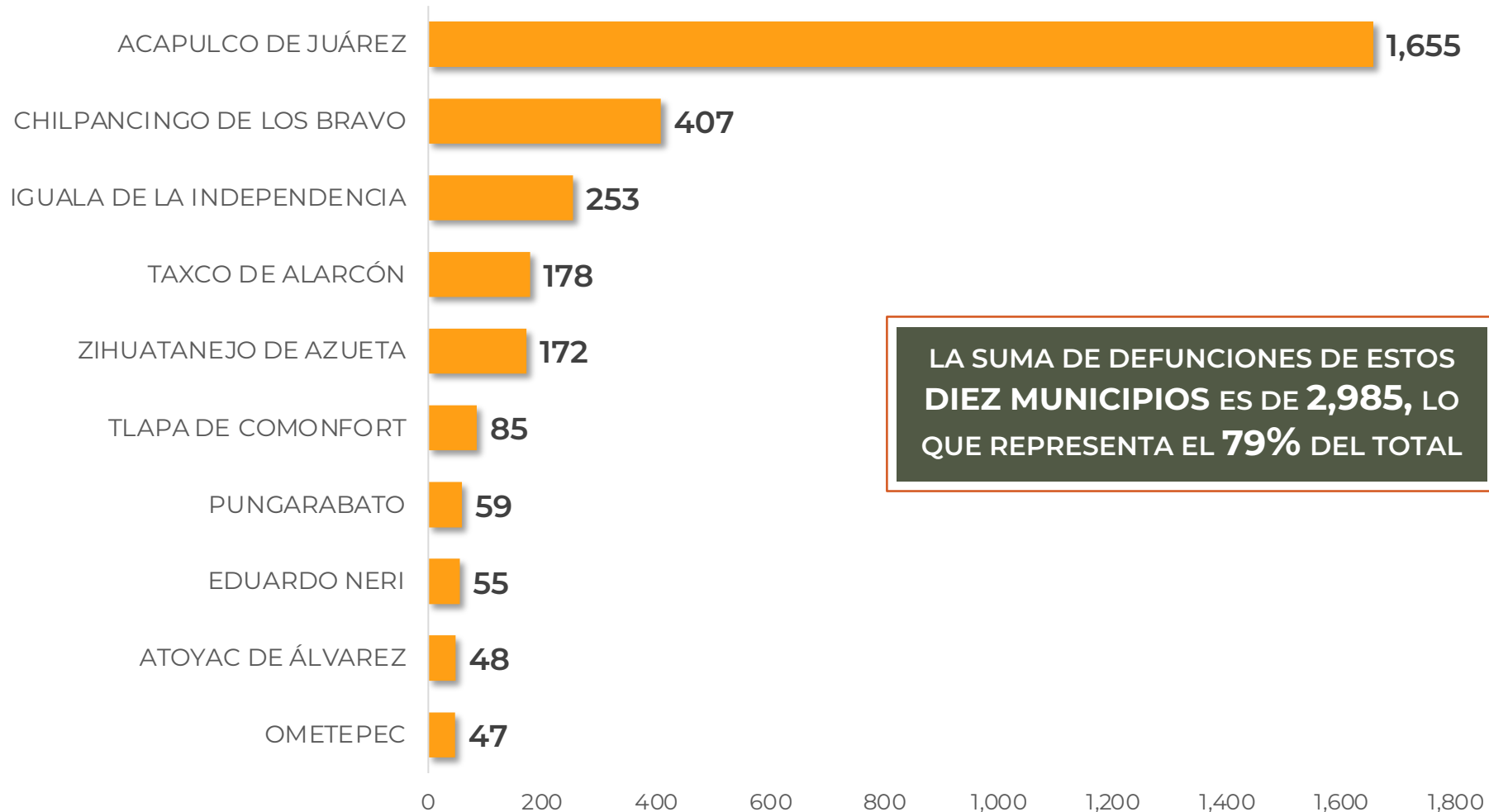
No. Prog.	FECHA	NÚMERO
1	08/03/21	2
2	07/03/21	3
3	06/03/21	4
4	05/03/21	1
5	04/03/21	2
6	22/02/21	1
7	17/02/21	1
8	16/02/21	1
9	15/02/21	1
10	08/02/21	1
11	03/02/21	1
12	02/02/21	1
13	27/01/21	1
14	23/11/20	1
15	22/11/20	1
16	21/11/20	1
17	18/10/20	1
18	07/10/20	1
19	14/09/20	1
TOTAL DEFUNCIONES		26



**RIESGO
MEDIO**

MUNICIPIOS CON MAYOR NÚMERO DE DEFUNCIONES (CORTE 09-Mar-2021)

N=3,762



LA SUMA DE DEFUNCIONES DE ESTOS
DIEZ MUNICIPIOS ES DE **2,985**, LO
QUE REPRESENTA EL **79%** DEL TOTAL



GUERRERO
NOS NECESITA A TODOS




Secretaría
de Salud



GOBIERNO DEL ESTADO DE
GUERRERO
2015 - 2021

**RIESGO
MEDIO**



PORCENTAJE DE OCUPACIÓN HOSPITALARIA



CONCENTRADO SECTORIAL, DISPONIBILIDAD DE CAMAS (10-Mar-2021)

**RIESGO
MEDIO**

Corte (10-Mar-2021)	DESCRIPCIÓN	TOTAL SECTORIAL		
		NÚMERO	OCUPACIÓN	% DE OCUPACIÓN
	CAMAS COVID	734	208 (+2)	28%
	CAMAS NO COVID	865 (-2)	548 (+54)	63%
	TOTAL	1,599	756	47%

Corte (09-Mar-2021)	DESCRIPCIÓN	TOTAL SECTORIAL		
		NÚMERO	OCUPACIÓN	% DE OCUPACIÓN
	CAMAS COVID	734	206	28%
	CAMAS NO COVID	867	494	57%
	TOTAL	1,601	700	44%



**RIESGO
MEDIO**

DISPONIBILIDAD CAMAS HOSPITALIZACIÓN GENERAL (09-Mar-2021)

COVID-19 México: disponibilidad de camas para hospitalización general

Entidades



Sin cambio

0 más de 70%

Sin cambio

0 entre 50% y 69%

7 entre 30% y 49%

25 menos de 30%



-1 pp

26%

ocupación nacional

28%

Ocupación guerrero

31,850 Camas totales

23,495 Camas disponibles

8,355 Camas ocupadas



**RIESGO
MEDIO**

DISPONIBILIDAD CAMAS CON VENTILADOR (09-Mar-2021)

COVID-19 México: disponibilidad de camas para hospitalización con ventilador

Entidades



Sin cambio **0** más del 70%

Sin cambio **1** entre 50% y 69%
CDMX 53% =

9 entre 30% y 49%

22 menos de 30%

30%
ocupación nacional
(sin cambio)

15%
Ocupación guerrero

11,294 Camas totales **7,922** Camas disponibles **3,372** Camas ocupadas

FUENTE: RED IRAC, acumulado del 9 marzo, 2021. - SSA/SPPS/DGTI/SERVICIOS DE SALUD ESTATALES