



GUERRERO
NOS NECESITA A TODOS



Secretaría
de Salud



GOBIERNO DEL ESTADO DE
GUERRERO
2015 - 2021

303 TRANSMISIONES



SEMÁFORO
ROJO
RIESGO MÁXIMO
DE CONTAGIO COVID-19

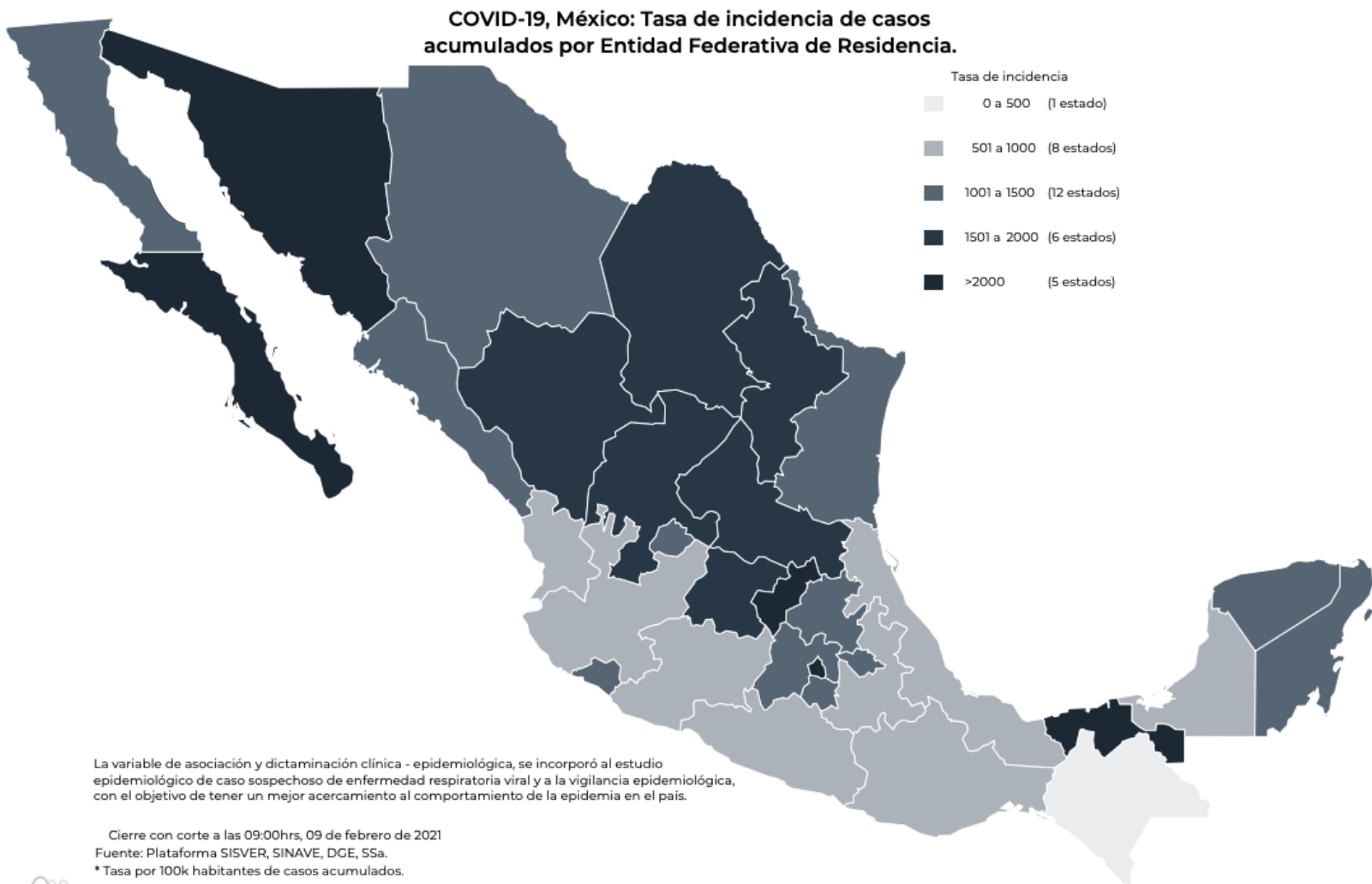
EVOLUCIÓN DIARIA
#ServirSinLímites

10 DE FEBRERO DE 2021



PANORAMA NACIONAL (09-Feb-2021)

RIESGO MÁXIMO



1,946,751

Confirmados

433,834

Sospechosos totales

2,559,186

Negativos

168,432

Defunciones

4,939,771

Personas notificadas

58,334

Activos

La variable de asociación y dictaminación clínica - epidemiológica, se incorporó al estudio epidemiológico de caso sospechoso de enfermedad respiratoria viral y a la vigilancia epidemiológica, con el objetivo de tener un mejor acercamiento al comportamiento de la epidemia en el país.

Cierre con corte a las 09:00hrs, 09 de febrero de 2021
Fuente: Plataforma SISVER, SINAVE, DGE, SSA.
* Tasa por 100k habitantes de casos acumulados.





GUERRERO
NOS NECESITA A TODOS



Secretaría
de Salud



GOBIERNO DEL ESTADO DE
GUERRERO
2015 - 2021

SEMAFORO DE RIESGO EPIDEMICO
(Del 01 al 14 de febrero de 2021)

**RIESGO
MÁXIMO**

SE 6



13 estados

17 estados

2 estados

0 estados



MÁXIMO



ALTO



MEDIO



BAJO



GUERRERO
NOS NECESITA A TODOS



Secretaría
de Salud



GOBIERNO DEL ESTADO DE
GUERRERO
2015 - 2021

SEMAFORO DE RIESGO EPIDEMICO

Entidades con mayor puntaje en naranja

RIESGO MÁXIMO

SE 6



13 estados

17 estados

2 estados

0 estados



PANORAMA ESTATAL (10-Feb-2021)

**RIESGO
MÁXIMO**



33,234

Total de casos CONFIRMADOS

3,339

Total de casos SOSPECHOSOS

27,839

Total de casos NEGATIVOS

3,263

Total de DEFUNCIONES

64,412

Total de estudios realizados

25,270

Total de Recuperados

871

Total de Casos activos

Lazaro
Cardenas(5,618)

Tulcingo (11)

Santiago
Juxtlahuaca (124)

Oaxaca

Mesones
Hidalgo (7)

Santa María
Cortijo (2)

Núm.	Descripción
81	Municipios con casos positivos
0	Municipios vecinos sin contagio
0	Municipios sin contagios, sin vecindad



GUERRERO
NOS NECESITA A TODOS



Secretaría
de Salud



GOBIERNO DEL ESTADO DE
GUERRERO
2015 - 2021

**RIESGO
MÁXIMO**



DETECCIÓN DE CASOS NUEVOS



GUERRERO
NOS NECESITA A TODOS



Secretaría
de Salud



GOBIERNO DEL ESTADO DE
GUERRERO
2015 - 2021

EVOLUCIÓN DE CASOS NUEVOS NIVEL NACIONAL (09-Feb-2021)

**RIESGO
MÁXIMO**

1,946,751

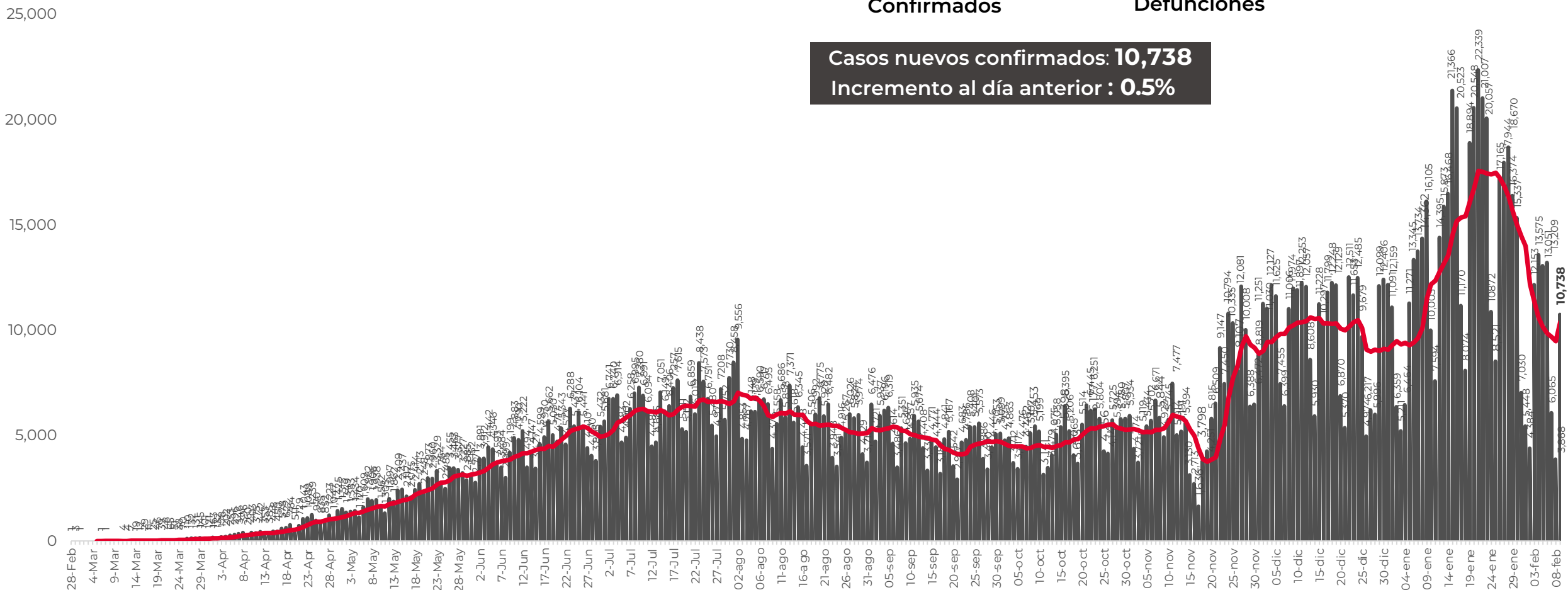
Confirmados

168,432

Defunciones

Casos nuevos confirmados: **10,738**

Incremento al día anterior : **0.5%**





GUERRERO
NOS NECESITA A TODOS



Secretaría
de Salud



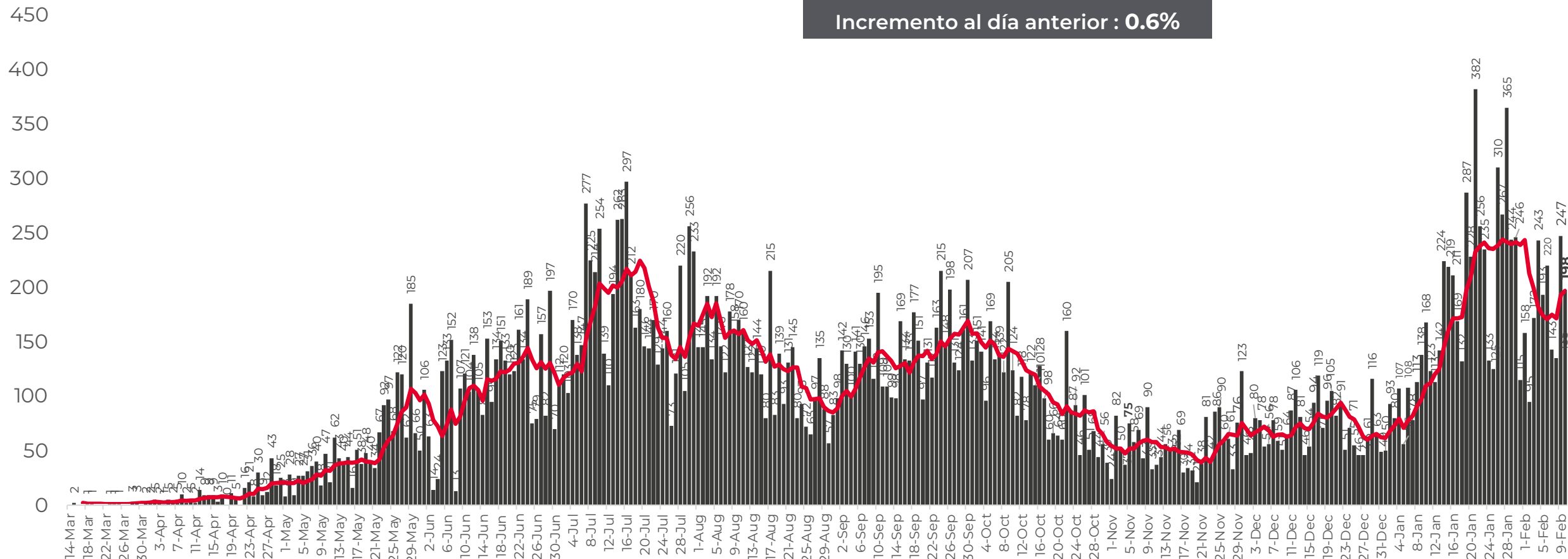
GOBIERNO DEL ESTADO DE
GUERRERO
2015 - 2021

REGISTRO DIARIO DE CASOS POSITIVOS (10-Feb-2021)

**RIESGO
MÁXIMO**

N= 33,234

Casos nuevos confirmados: **198**
Incremento al día anterior : **0.6%**



FUENTE: SINAVE/DGE/SS: Sistema de Vigilancia Epidemiológica de COVID-19 corte de las 08:00 hrs. al 10 de febrero del 2021.



GUERRERO
NOS NECESITA A TODOS



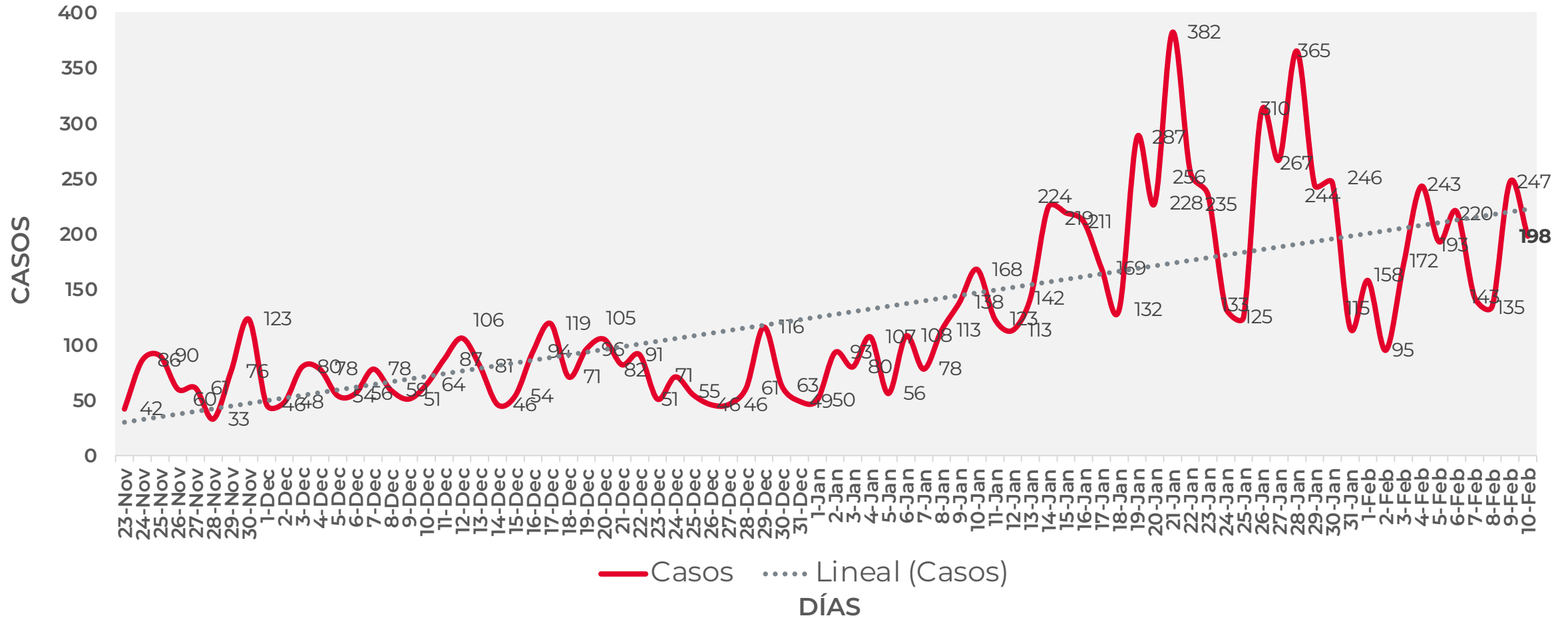
Secretaría
de Salud



GOBIERNO DEL ESTADO DE
GUERRERO
2015 - 2021

COMPORTAMIENTO ESTATAL DE REGISTRO DIARIO DE CASOS POSITIVOS (Del 23 de Noviembre al 10 de febrero 2021)

RIESGO MÁXIMO



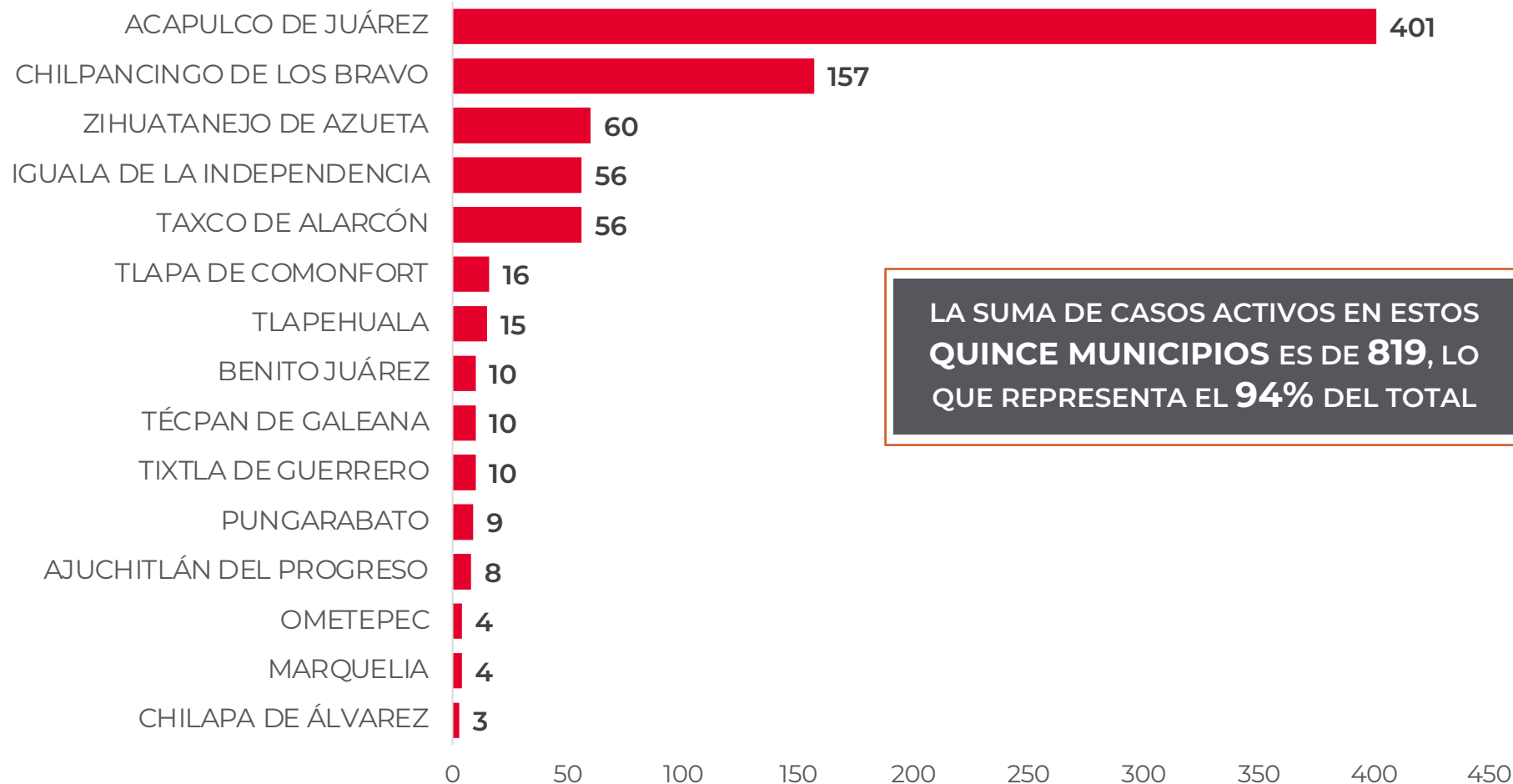


DISTRIBUCIÓN DE MUNICIPIOS CON MAYOR NÚMERO DE CASOS ACTIVOS (Del 27 de enero al 09 de febrero 2021)

**RIESGO
MÁXIMO**

N=871

Activos en los últimos 14 días



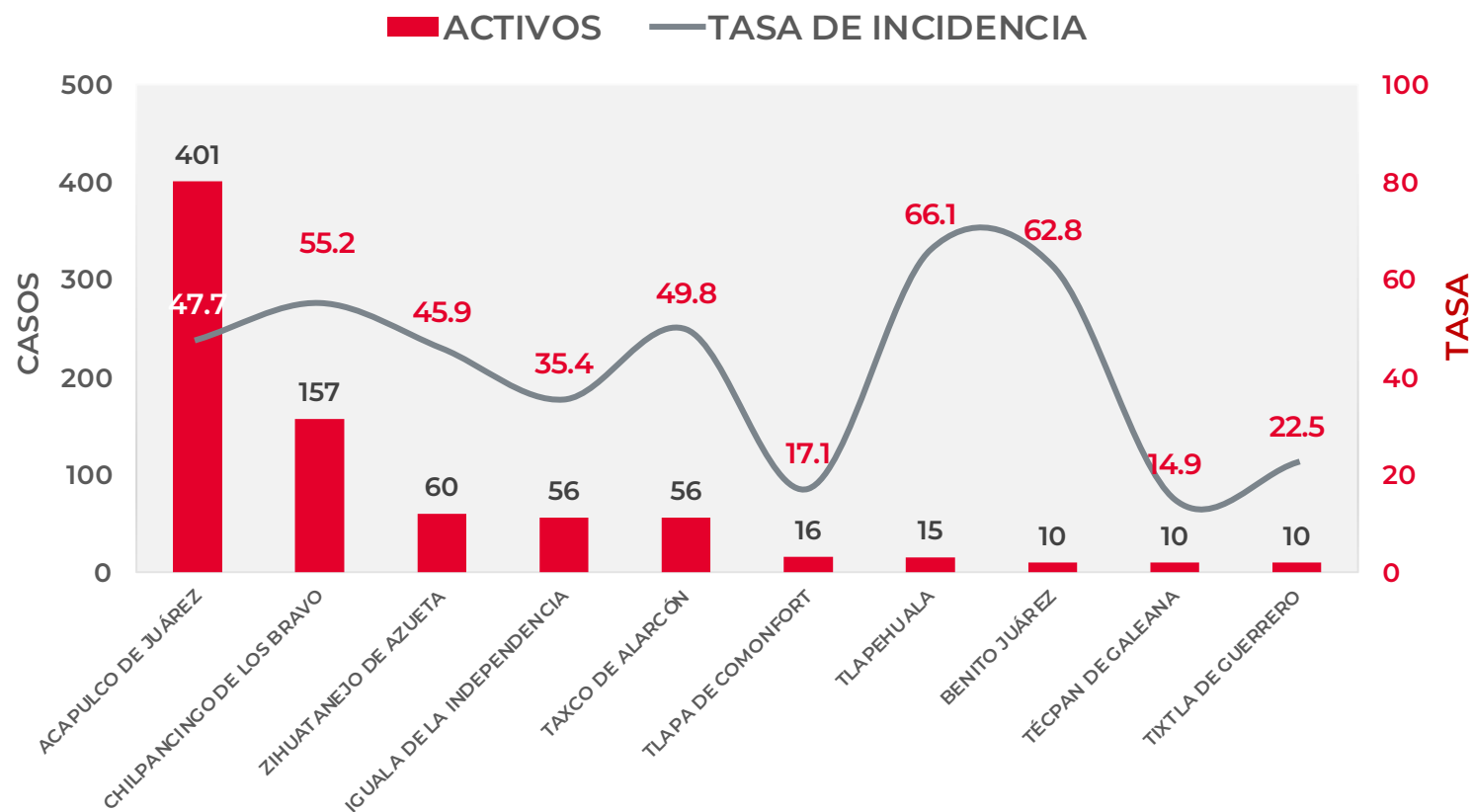
LA SUMA DE CASOS ACTIVOS EN ESTOS
QUINCE MUNICIPIOS ES DE **819**, LO
QUE REPRESENTA EL **94%** DEL TOTAL



TASA DE INCIDENCIA DE CASOS ACTIVOS (Del 27 de enero al 09 de febrero 2021)

**RIESGO
MÁXIMO**

No. PROG.	MUNICIPIO	ACTIVOS	TASA DE INCIDENCIA
1	ACAPULCO DE JUÁREZ	401	47.7
2	CHILPANCINGO DE LOS BRAVO	157	55.2
3	ZIHUATANEJO DE AZUETA	60	45.9
4	IGUALA DE LA INDEPENDENCIA	56	35.4
5	TAXCO DE ALARCÓN	56	49.8
6	TLAPA DE COMONFORT	16	17.1
7	TLAPEHUALA	15	66.1
8	BENITO JUÁREZ	10	62.8
9	TÉCPAN DE GALEANA	10	14.9
10	TIXTLA DE GUERRERO	10	22.5



TASA DE INCIDENCIA= CASOS x 100,000 / POBLACION*

*Población: Inegi 2019(POBLACIÓN UTILIZADA POR EL NIVEL FEDERAL)

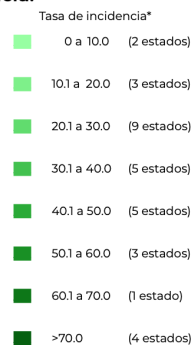


TASA DE INCIDENCIA DE CASOS ACTIVOS ESTIMADOS POR ENTIDAD FEDERATIVA (Del 27 de enero al 09 de febrero 2021)

**RIESGO
MÁXIMO**

N=871

COVID-19, México: Tasa de incidencia de casos activos (últimos 14 días)
estimados por Entidad Federativa de Residencia.



TASA NACIONAL: **51.20**

25.93

*La variable de asociación y dictaminación clínica - epidemiológica, se incorporó al estudio epidemiológico de caso sospechoso de enfermedad respiratoria viral y a la vigilancia epidemiológica, con el objetivo de tener un mejor acercamiento al comportamiento de la epidemia en el país.

Actualización a las 20:00hrs, 09 de febrero de 2021
Fuente: Plataforma SISVER, SINAVE, DGE, SSA.

* Tasa por 100k habitantes de casos activos estimados, por fecha de inicio de síntomas en los últimos 14 días.

Fecha de síntomas	Confirmados	Sospechosos	Total	Estimados (15%)	Tasa estimada
27/01/21	133	49	182	140	
28/01/21	119	67	186	129	
29/01/21	94	65	159	103	
30/01/21	101	60	161	110	
31/01/21	102	51	153	109	
01/02/21	99	79	178	110	
02/02/21	70	107	177	86	
03/02/21	71	15	86	73	
04/02/21	28	14	42	30	
05/02/21	27	12	39	29	
06/02/21	19	0	19	19	
07/02/21	5	12	17	7	
08/02/21	2	1	3	2	
09/02/21	1	0	1	1	
Total	871	532	1,403	948	25.93

TASA ESTIMADA DE INCIDENCIA= (TOTAL DE ESTIMADOS X 100,000 / POBLACIÓN TOTAL)



GUERRERO
NOS NECESITA A TODOS



Secretaría
de Salud



GOBIERNO DEL ESTADO DE
GUERRERO
2015 - 2021

**RIESGO
MÁXIMO**



TENDENCIA DE OCURRENCIA DE CASOS



GUERRERO
NOS NECESITA A TODOS



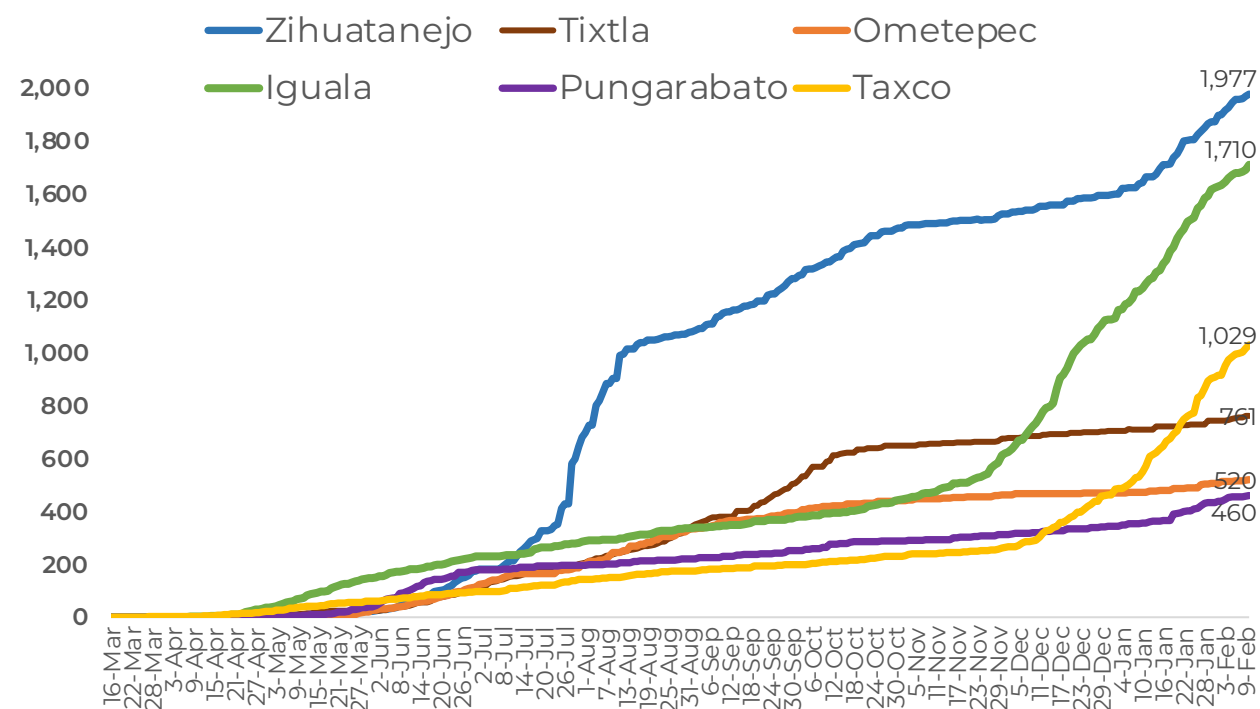
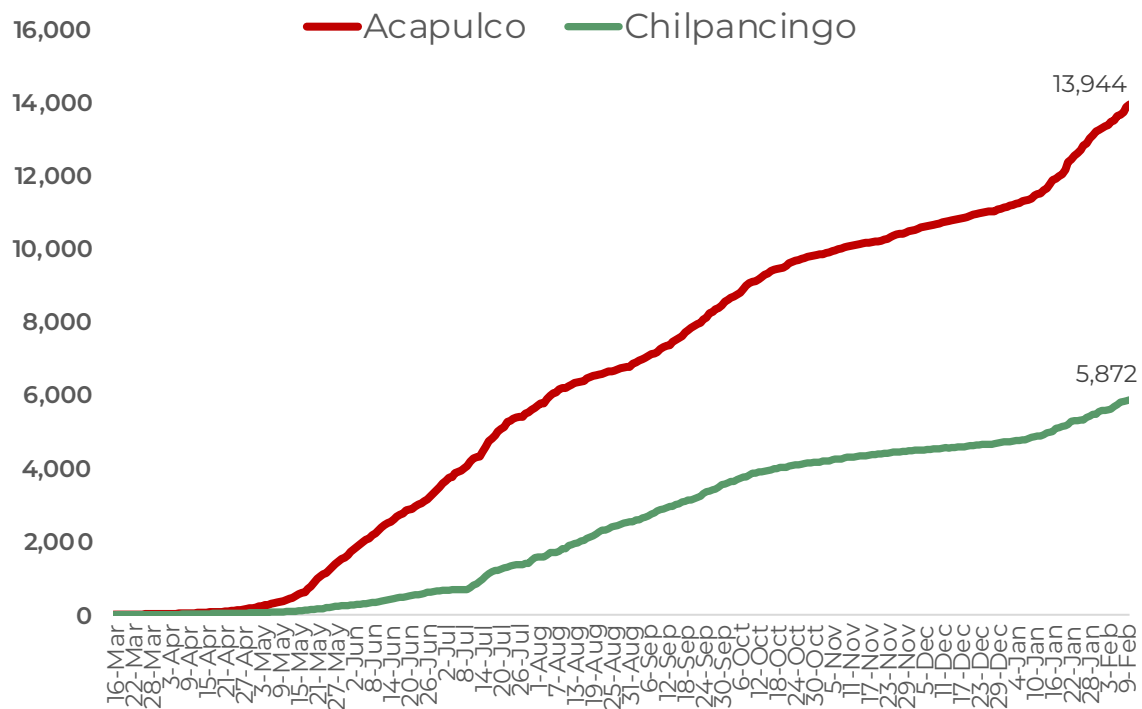
Secretaría
de Salud



GOBIERNO DEL ESTADO DE
GUERRERO
2015 - 2021

CASOS POSITIVOS DE MUNICIPIOS PRIORITARIOS (CORTE 10-Feb-2021)

**RIESGO
MÁXIMO**





GUERRERO
NOS NECESITA A TODOS



Secretaría
de Salud



GOBIERNO DEL ESTADO DE
GUERRERO
2015 - 2021

**RIESGO
MÁXIMO**



TENDENCIA DE HOSPITALIZACIÓN



GUERRERO
NOS NECESITA A TODOS



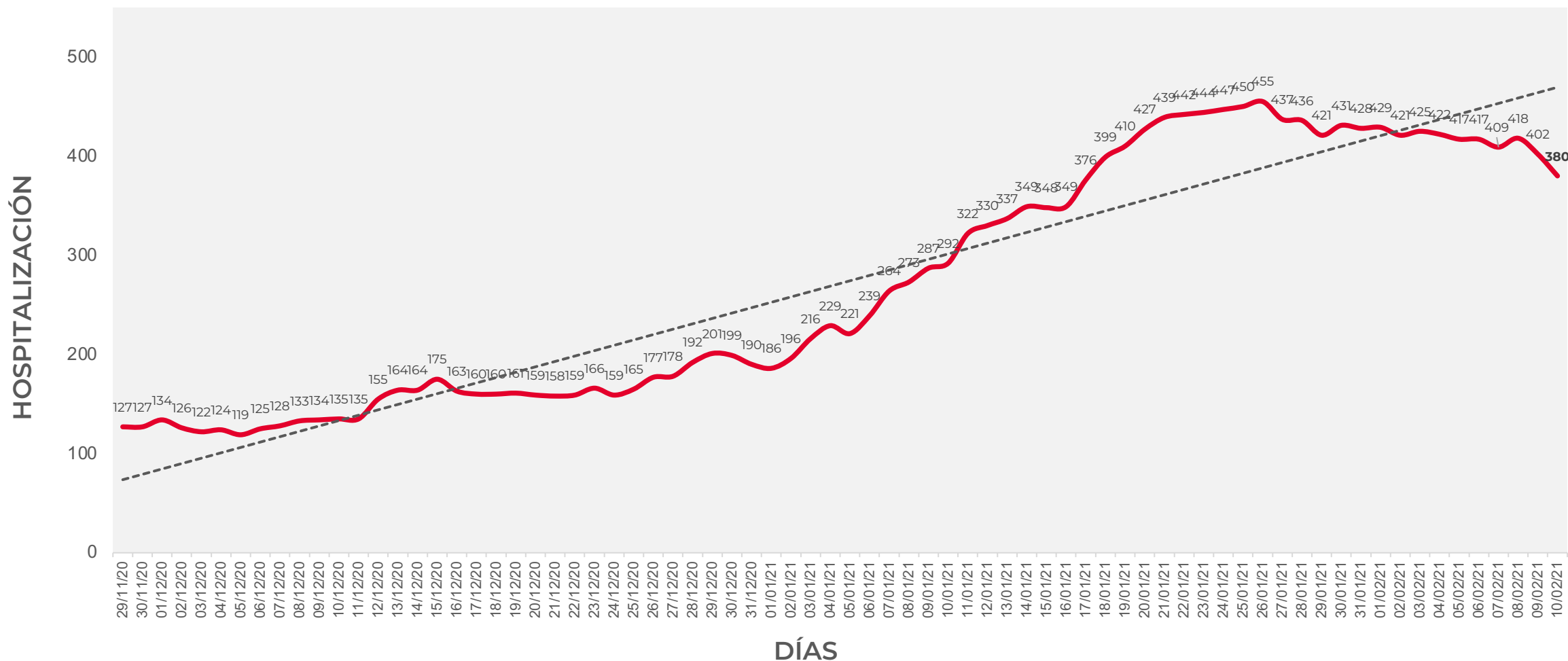
Secretaría
de Salud



GOBIERNO DEL ESTADO DE
GUERRERO
2015 - 2021

COMPORTAMIENTO ESTATAL DE HOSPITALIZACIÓN EN TIEMPO REAL DÍA A DÍA (Del 29 de Noviembre al 10 de febrero 2021)

**RIESGO
MÁXIMO**





GUERRERO
NOS NECESITA A TODOS



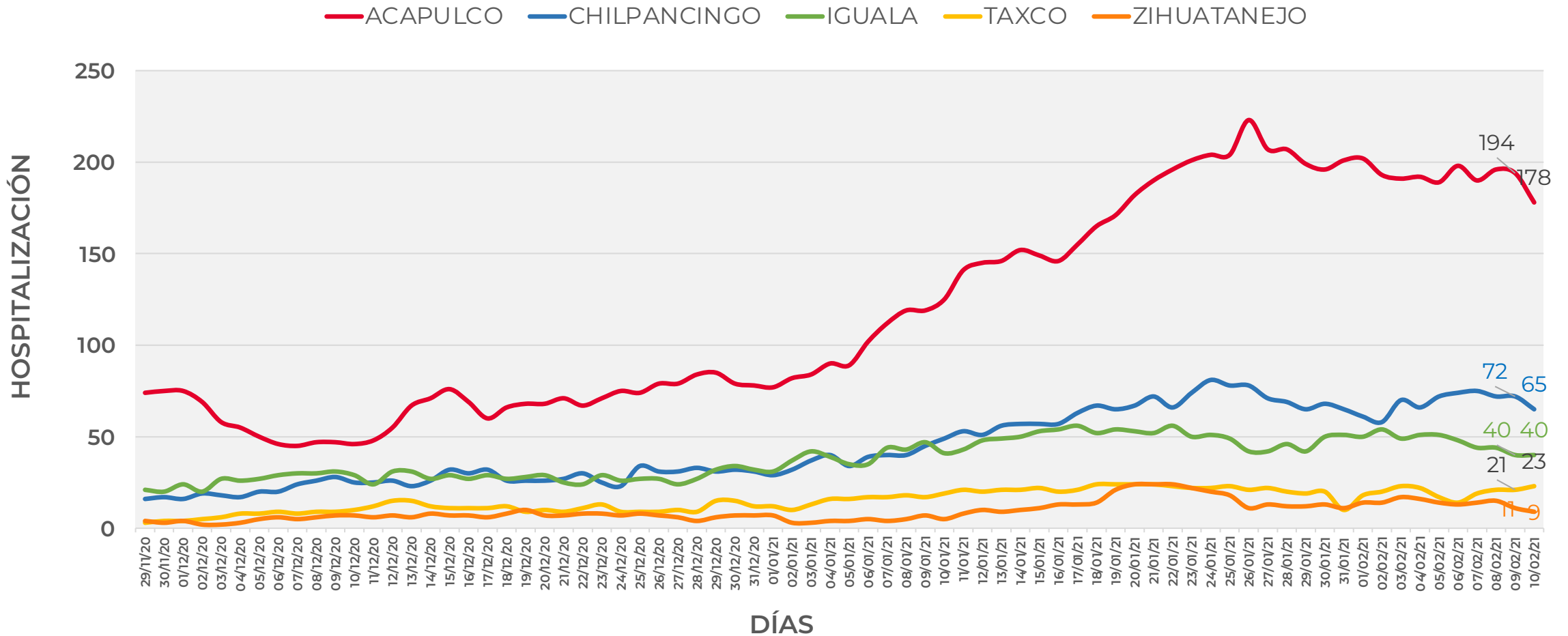
Secretaría
de Salud



GOBIERNO DEL ESTADO DE
GUERRERO
2015 - 2021

**COMPORTAMIENTO MUNICIPAL DE HOSPITALIZACIÓN EN TIEMPO REAL DÍA A DÍA
(Del 29 de Noviembre al 10 de febrero 2021)**

**RIESGO
MÁXIMO**





GUERRERO
NOS NECESITA A TODOS



Secretaría
de Salud



GOBIERNO DEL ESTADO DE
GUERRERO
2015 - 2021

ESTADO DE SALUD DE PACIENTES HOSPITALIZADOS TIEMPO REAL (Día a Día)

**RIESGO
MÁXIMO**

ESTATUS	TOTAL
HOSPITALIZADO ESTABLE	40
HOSPITALIZADO GRAVE	260
HOSPITALIZADO CRÍTICO (INTUBADO)	80
TOTAL	380

Corte: 10 de febrero de 2021



GUERRERO
NOS NECESITA A TODOS



Secretaría
de Salud

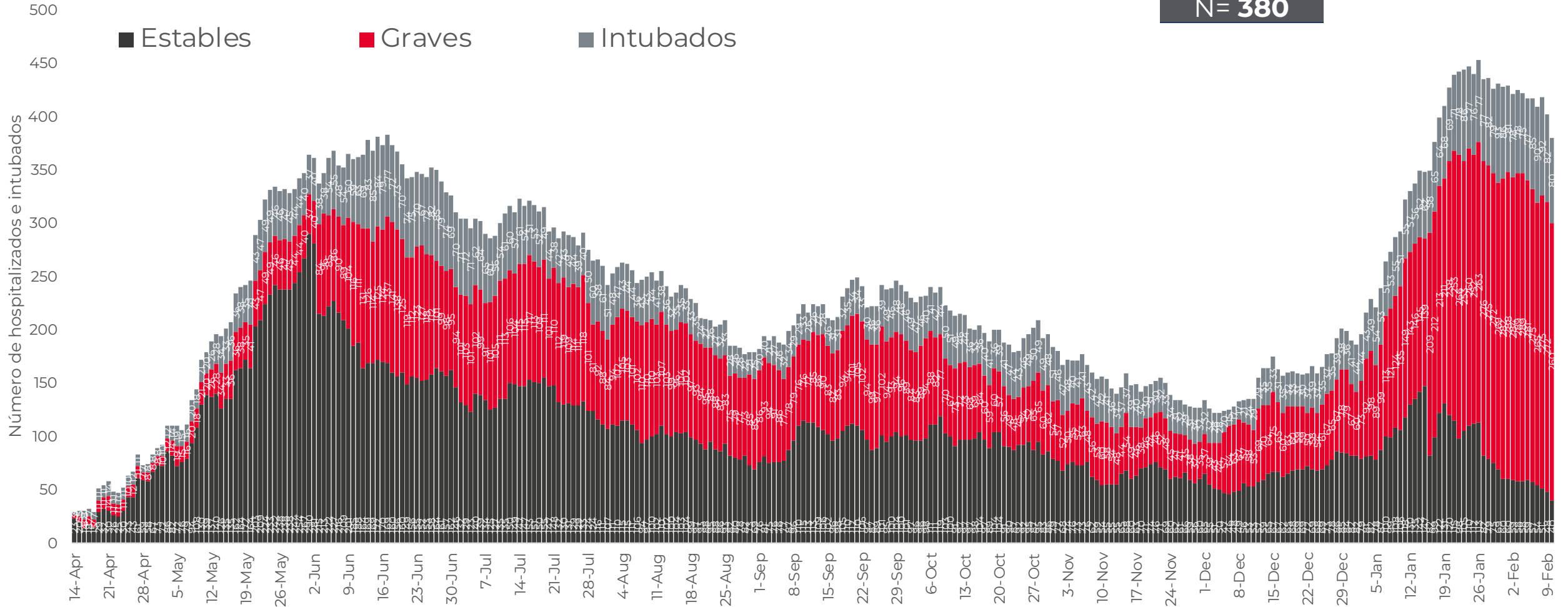


GOBIERNO DEL ESTADO DE
GUERRERO
2015 - 2021

**RIESGO
MÁXIMO**

TENDENCIA DE HOSPITALIZADOS COVID-19

N = 380





GUERRERO
NOS NECESITA A TODOS



Secretaría
de Salud



GOBIERNO DEL ESTADO DE
GUERRERO
2015 - 2021

**RIESGO
MÁXIMO**



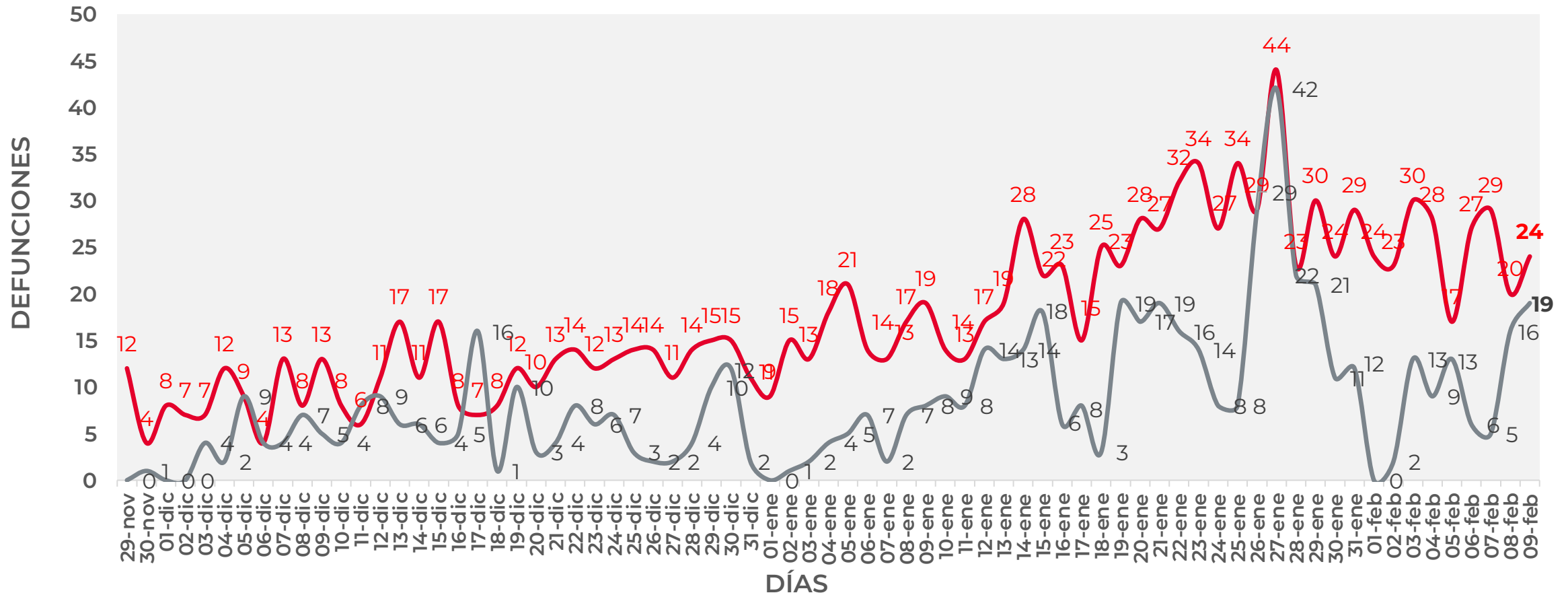
TENDENCIA DE DEFUNCIONES



COMPORTAMIENTO ESTATAL DE DEFUNCIONES EN TIEMPO REAL DÍA A DÍA VS PLATAFORMA (Del 29 de Noviembre al 09 de febrero 2021)

RIESGO MÁXIMO

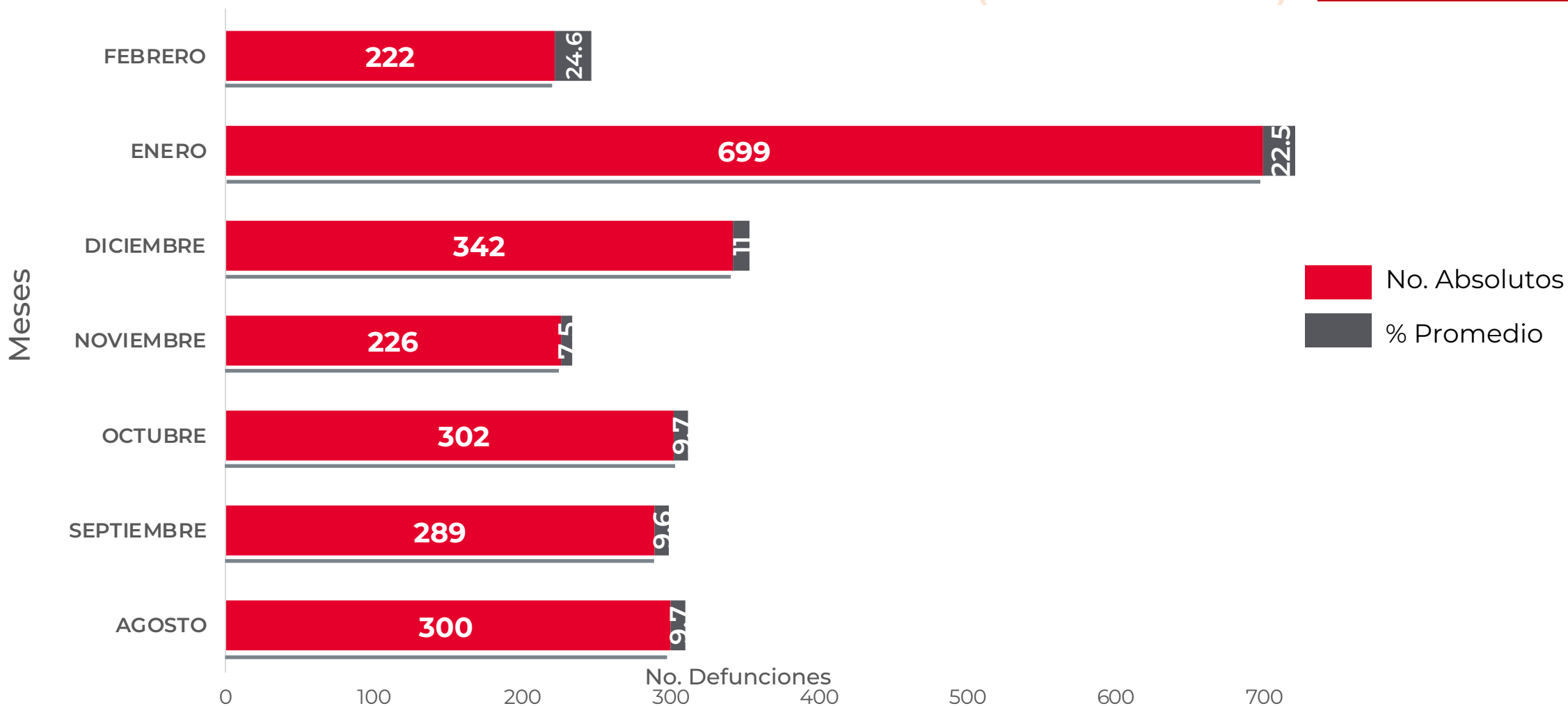
— TIEMPO REAL — PLATAFORMA





**RIESGO
MÁXIMO**

COMPARATIVO DE LAS DEFUNCIÓNES POR MES
NÚMEROS ABSOLUTOS VS PORCENTAJE DEL DÍA A DÍA (Corte: 09-Feb-2021)



FUENTE: SINAVE/DGE/SS: Sistema de Vigilancia Epidemiológica de COVID-19 corte de las 20:00 hrs. al 09 de febrero del 2021.



DEFUNCIONES NOTIFICADAS POR FECHA DE REGISTRO (CORTE 09-Feb-2021)

**RIESGO
MÁXIMO**

DEFUNCIONES NOTIFICADAS POR MES

MES	NÚMERO
FEBRERO	19
ENERO	3
DICIEMBRE	0
NOVIEMBRE	0
OCTUBRE	0
SEPTIEMBRE	0
AGOSTO	0
JULIO	0
JUNIO	0
MAYO	0
ABRIL	0
TOTAL DEFUNCIONES	22

DEFUNCIONES ENE - FEB POR FECHA

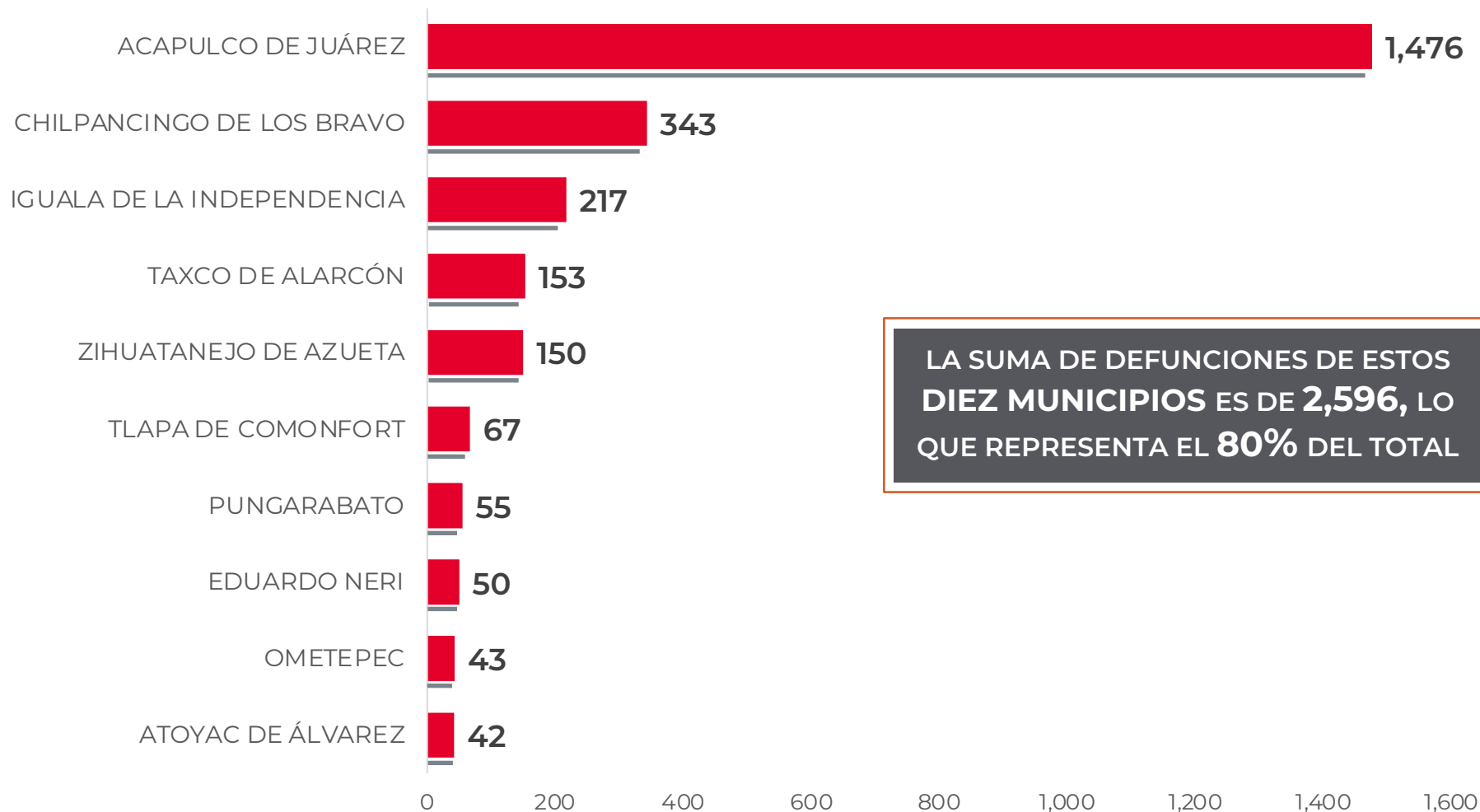
No. Prog.	FECHA	NÚMERO
1	08/02/21	6
2	07/02/21	8
3	06/02/21	3
4	05/02/21	1
5	03/02/21	1
6	18/01/21	1
7	11/01/21	1
8	04/01/21	1
TOTAL DEFUNCIONES		22



**RIESGO
MÁXIMO**

MUNICIPIOS CON MAYOR NÚMERO DE DEFUNCIONES (CORTE 09-Feb-2021)

N=3,263



LA SUMA DE DEFUNCIONES DE ESTOS
**DIEZ MUNICIPIOS ES DE 2,596, LO
QUE REPRESENTA EL 80% DEL TOTAL**



GUERRERO
NOS NECESITA A TODOS



Secretaría
de Salud



GOBIERNO DEL ESTADO DE
GUERRERO
2015 - 2021

**RIESGO
MÁXIMO**



PORCENTAJE DE OCUPACIÓN HOSPITALARIA



CONCENTRADO SECTORIAL, DISPONIBILIDAD DE CAMAS (10-Feb-2021)

**RIESGO
MÁXIMO**

Corte (10-Feb-2021)	DESCRIPCIÓN	TOTAL SECTORIAL		
		NÚMERO	OCUPACIÓN	% DE OCUPACIÓN
	CAMAS COVID	731	380 (-22)	52%
	CAMAS NO COVID	867	434 (-5)	50%
	TOTAL	1,598	814	51%

Corte (09-Feb-2021)	DESCRIPCIÓN	TOTAL SECTORIAL		
		NÚMERO	OCUPACIÓN	% DE OCUPACIÓN
	CAMAS COVID	731	402	55%
	CAMAS NO COVID	867	439	51%
	TOTAL	1,598	841	53%



DISPONIBILIDAD CAMAS HOSPITALIZACIÓN GENERAL (09-Feb-2021)

**RIESGO
MÁXIMO**

COVID-19 México: disponibilidad de camas para hospitalización general

Entidades

Sin cambio

3

con **más de 70%** de ocupación

CDMX 79% =
Mor. 78% =
Edomex 74% =

Sin cambio

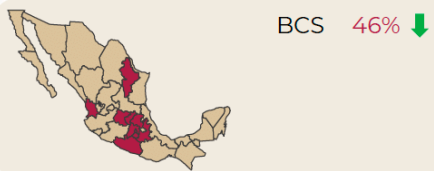
7

entre **69% y 50%** de ocupación

Pue. 66% = NL 53% =
Gto. 64% = Qro. 51% ↑
Gro. 62% =
Hgo. 61% =
Nay. 54% =

22

con **menos de 50%** de ocupación



49%

ocupación nacional
(sin cambio)

52%

Ocupación guerrero

34,954 Camas totales

17,927 Camas disponibles

17,027 Camas ocupadas



**RIESGO
MÁXIMO**

DISPONIBILIDAD CAMAS CON VENTILADOR (09-Feb-2021)

COVID-19 México: disponibilidad de camas con ventilador

Entidades

Sin cambio

1

con **más de 70%** de ocupación

CDMX 73% =



3

entre **69% y 50%** de ocupación

NL 64% =
Edomex 63% =
Ags. 57% =

28

con **menos de 50%** de ocupación



Oax. 48% ↓
Col. 47% ↓
Mor. 45% ↓

46%

ocupación nacional

(sin cambio)

38%

Ocupación guerrero

11,422

Camas
totales

6,215

Camas
disponibles

5,207

Camas
ocupadas