



**GUERRERO**  
NOS NECESITA A TODOS



Secretaría  
**de Salud**



GOBIERNO DEL ESTADO DE  
**GUERRERO**  
2015 - 2021

**275** TRANSMISIONES



**SEMÁFORO NARANJA**

**RIESGO ALTO DE  
CONTAGIO COVID-19**

**EVOLUCIÓN DIARIA**  
**#ServirSinLímites**

10 DE ENERO DE 2021



## PANORAMA NACIONAL (09-Ene-2021)

**RIESGO  
ALTO**

COVID-19, México: Tasa de incidencia de casos acumulados por Entidad Federativa de Residencia.



**1,524,036**

**Confirmados**

**415,958**

**Sospechosos totales**

**1,914,083**

**Negativos**

**133,204**

**Defunciones**

**3,854,077**

**Personas notificadas**

**72,978**

**Activos**

La variable de asociación y dictaminación clínica - epidemiológica, se incorporó al estudio epidemiológico de caso sospechoso de enfermedad respiratoria viral y a la vigilancia epidemiológica, con el objetivo de tener un mejor acercamiento al comportamiento de la epidemia en el país.

Cierre con corte a las 09:00hrs, 09 de enero de 2021

Fuente: Plataforma SISVER, SINAVE, DCE, SSa.

\* Tasa por 100k habitantes de casos acumulados.



**GUERRERO**  
NOS NECESITA A TODOS



Secretaría  
**de Salud**



GOBIERNO DEL ESTADO DE  
**GUERRERO**  
2015 - 2021

## SEMAFORO DE RIESGO EPIDEMICO

(Del 04 al 17 de enero de 2021)

**RIESGO  
ALTO**

# SE 2

22 estados

5 estados

3 estados

2 estados



MÁXIMO



ALTO



MEDIO



BAJO





**GUERRERO**  
NOS NECESITA A TODOS



Secretaría  
**de Salud**



GOBIERNO DEL ESTADO DE  
**GUERRERO**  
2015 - 2021

**RIESGO  
ALTO**



# DETECCIÓN DE CASOS NUEVOS



**GUERRERO**  
NOS NECESITA A TODOS



Secretaría  
**de Salud**



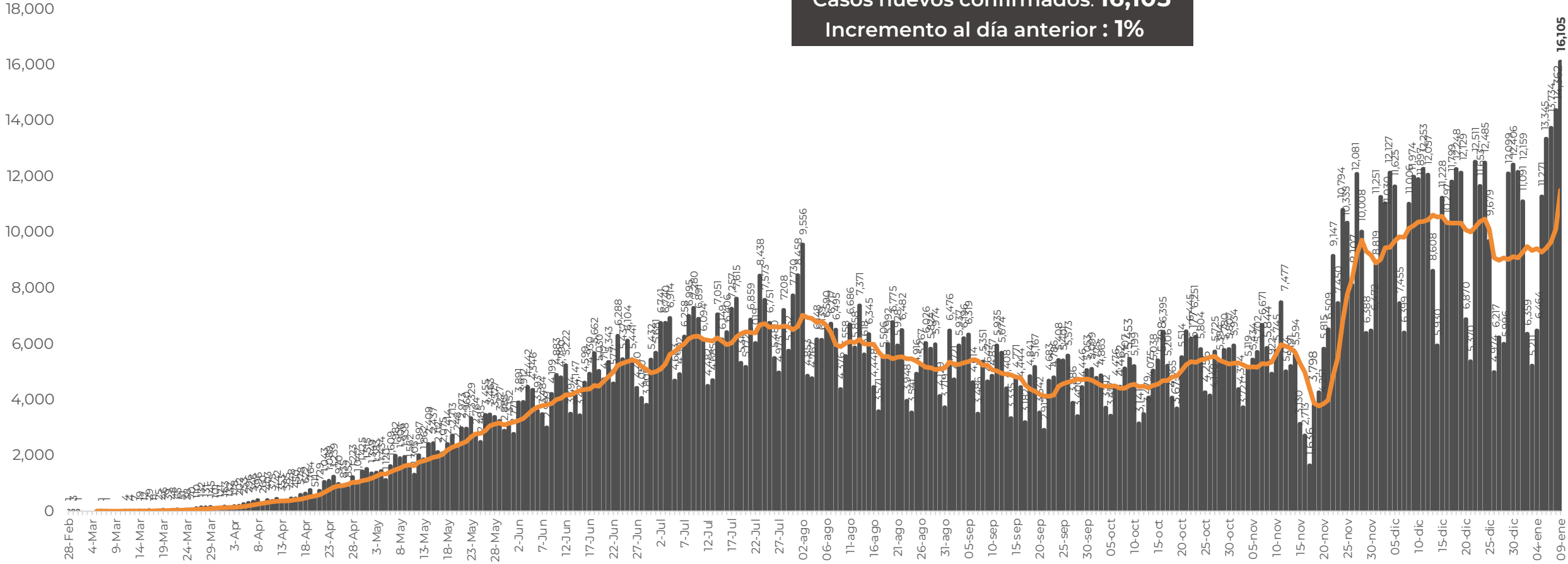
GOBIERNO DEL ESTADO DE  
**GUERRERO**  
2015 - 2021

**RIESGO  
ALTO**

# EVOLUCIÓN DE CASOS NUEVOS NIVEL NACIONAL (09-Ene-2021)

**N = 1,524,036**

**Casos nuevos confirmados: 16,105**  
**Incremento al día anterior : 1%**





**GUERRERO**  
NOS NECESITA A TODOS



Secretaría  
**de Salud**



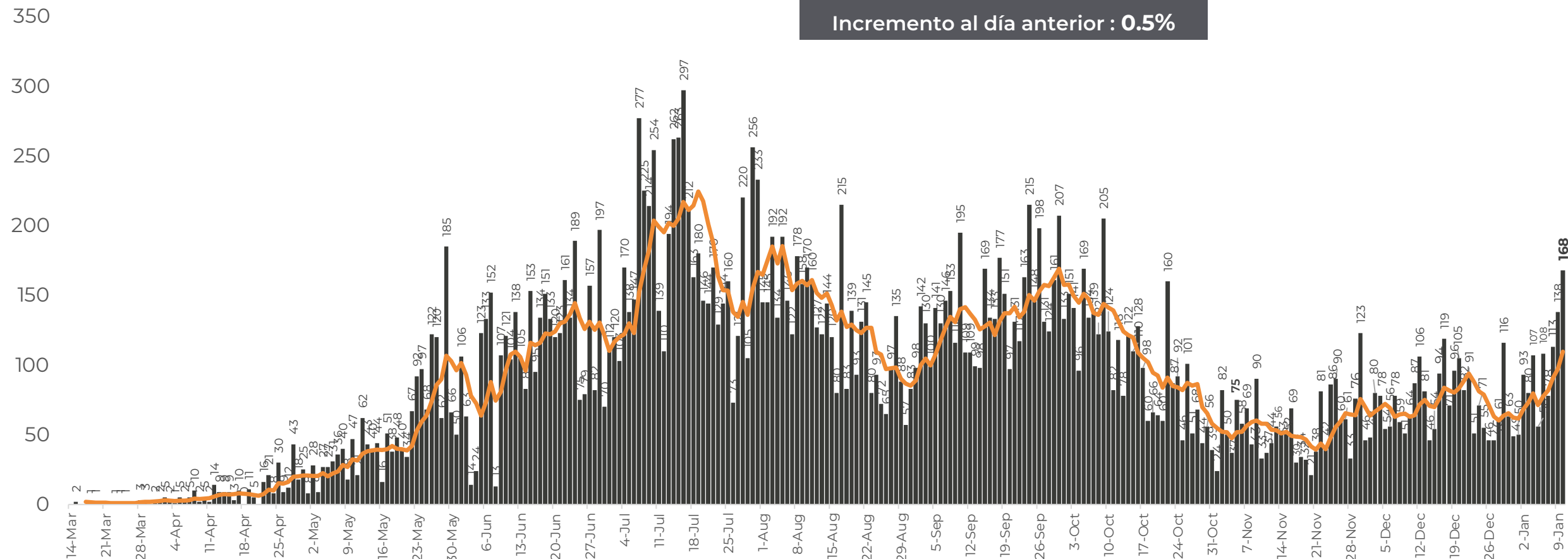
GOBIERNO DEL ESTADO DE  
**GUERRERO**  
2015 - 2021

**RIESGO  
ALTO**

# REGISTRO DIARIO DE CASOS POSITIVOS (10-Ene-2021)

**N=26,930**

Casos nuevos confirmados: **168**  
Incremento al día anterior : **0.5%**

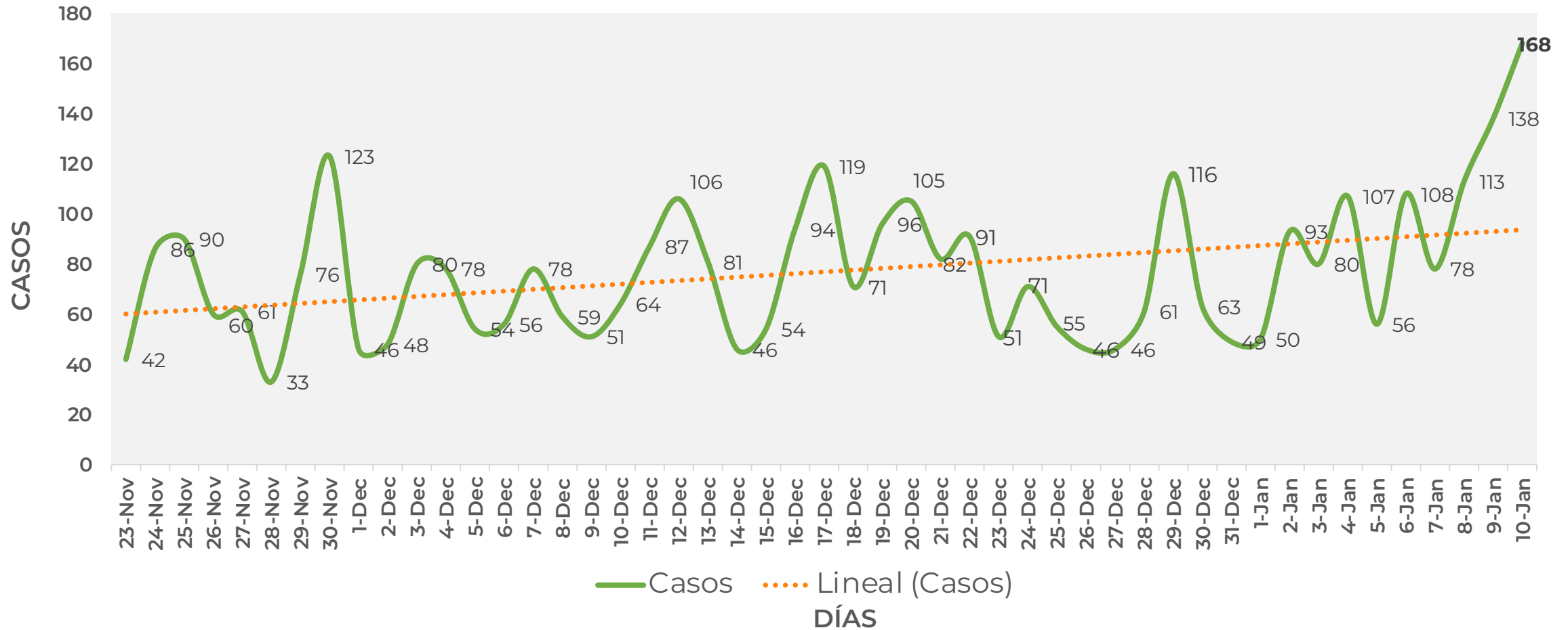


FUENTE: SINAVE/DGE/SS: Sistema de Vigilancia Epidemiológica de COVID-19 corte de las 08:00 hrs. al 10 de enero del 2021.



# COMPORTAMIENTO ESTATAL DE REGISTRO DIARIO DE CASOS POSITIVOS (Del 23 de Noviembre al 10 de enero 2021)

**RIESGO ALTO**





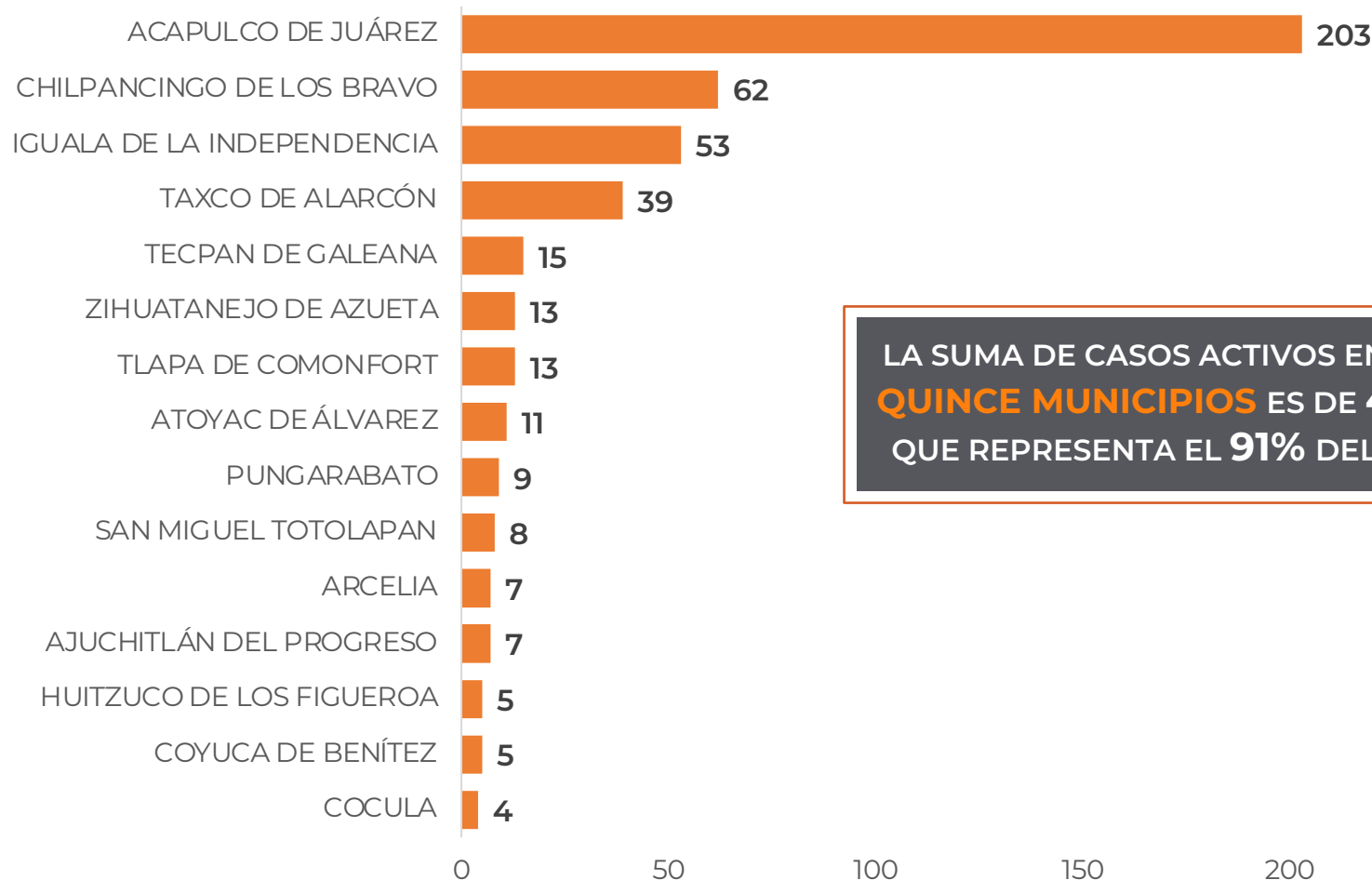


# DISTRIBUCIÓN DE MUNICIPIOS CON MAYOR NÚMERO DE CASOS ACTIVOS (Del 27 de diciembre al 09 de enero 2021)

**RIESGO  
ALTO**

**N=501**

Activos en los últimos 14 días



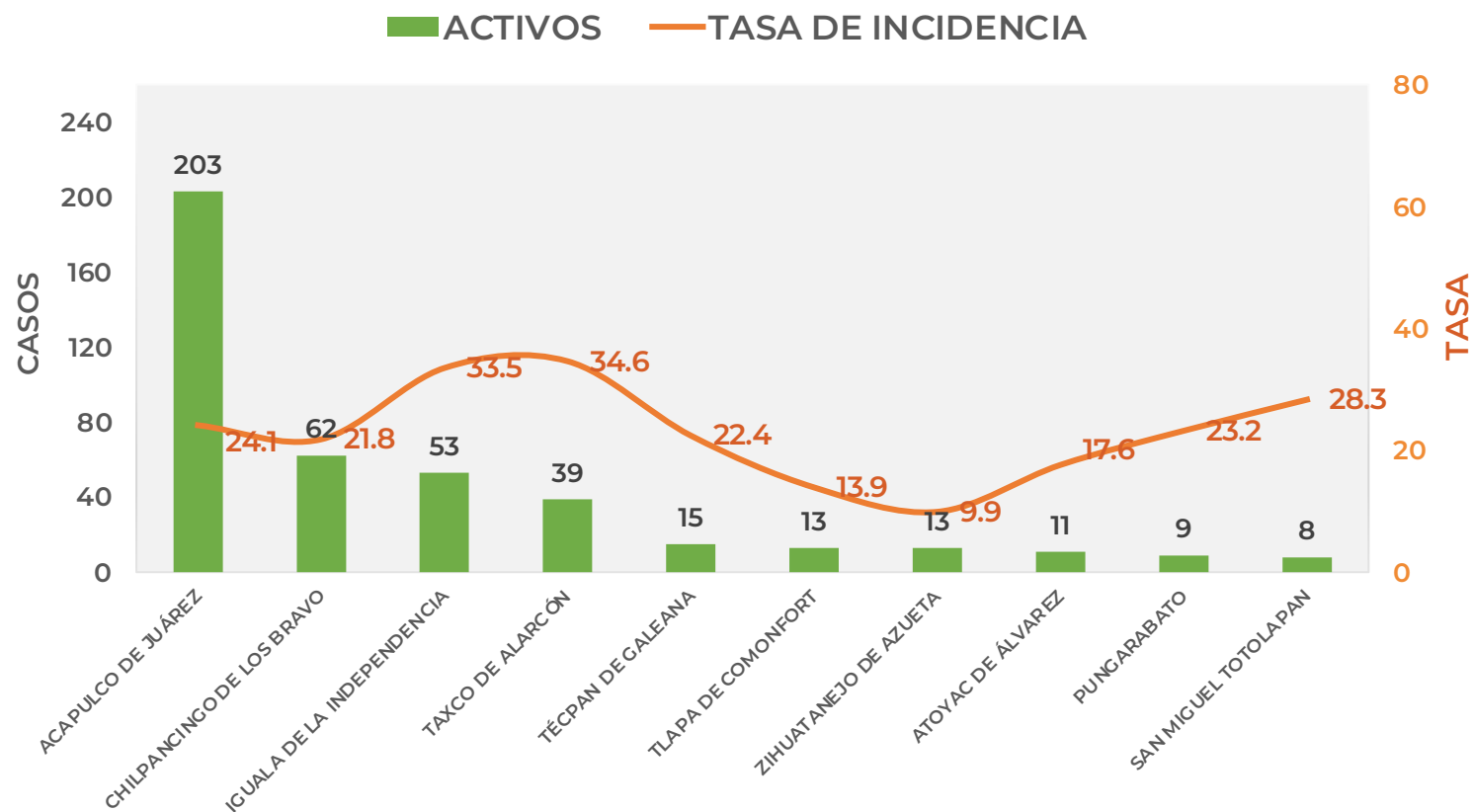
LA SUMA DE CASOS ACTIVOS EN ESTOS  
**QUINCE MUNICIPIOS** ES DE **454**, LO  
QUE REPRESENTA EL **91%** DEL TOTAL



## TASA DE INCIDENCIA DE CASOS ACTIVOS (Del 27 de diciembre al 09 de enero 2021)

**RIESGO  
ALTO**

No. PROG.	MUNICIPIO	ACTIVOS	TASA DE INCIDENCIA
1	ACAPULCO DE JUÁREZ	203	24.1
2	CHILPANCINGO DE LOS BRAVO	62	21.8
3	IGUALA DE LA INDEPENDENCIA	53	33.5
4	TAXCO DE ALARCÓN	39	34.6
5	TÉCPAN DE GALEANA	15	22.4
6	TLAPA DE COMONFORT	13	13.9
7	ZIHUATANEJO DE AZUETA	13	9.9
8	ATOYAC DE ÁLVAREZ	11	17.6
9	PUNGARABATO	9	23.2
10	SAN MIGUEL TOTOLAPAN	8	28.3



TASA DE INCIDENCIA= CASOS x 100,000 / POBLACION\*

\*Población: Inegi 2019(POBLACIÓN UTILIZADA POR EL NIVEL FEDERAL )




# TASA DE INCIDENCIA DE CASOS ACTIVOS ESTIMADOS POR ENTIDAD FEDERATIVA (Del 27 de diciembre al 09 de enero 2021)

**RIESGO  
ALTO**

**N=501**

COVID-19, México: Tasa de incidencia de casos activos (últimos 14 días)  
estimados por Entidad Federativa de Residencia.



\*La variable de asociación y dictaminación clínica - epidemiológica, se incorporó al estudio epidemiológico de caso sospechoso de enfermedad respiratoria viral y a la vigilancia epidemiológica, con el objetivo de tener un mejor acercamiento al comportamiento de la epidemia en el país.

Actualización a las 20:00hrs, 09 de enero de 2021  
Fuente: Plataforma SISVER, SINAVE, DGE, SSA.

\* Tasa por 100k habitantes de casos activos estimados, por fecha de inicio de síntomas en los últimos 14 días.

Fecha de síntomas	Confirmados	Sospechosos	Total	Estimados (44%)	Tasa estimada
27/12/20	90	23	113	100	
28/12/20	114	26	140	125	
29/12/20	64	44	108	83	
30/12/20	53	79	132	88	
31/12/20	49	165	214	122	
01/01/21	40	194	234	125	
02/01/21	36	133	169	95	
03/01/21	21	113	134	71	
04/01/21	17	122	139	71	
05/01/21	10	93	103	51	
06/01/21	1	73	74	33	
07/01/21	5	19	24	13	
08/01/21	1	0	1	1	
09/01/21	0	0	0	0	
<b>Total</b>	<b>501</b>	<b>1,084</b>	<b>1,585</b>	<b>978</b>	<b>26.74</b>

TASA ESTIMADA DE INCIDENCIA= (TOTAL DE ESTIMADOS X 100,000 / POBLACIÓN TOTAL)



**GUERRERO**  
NOS NECESITA A TODOS



Secretaría  
**de Salud**



GOBIERNO DEL ESTADO DE  
**GUERRERO**  
2015 - 2021

**RIESGO  
ALTO**



# **TENDENCIA DE OCURRENCIA DE CASOS**



**GUERRERO**  
NOS NECESITA A TODOS



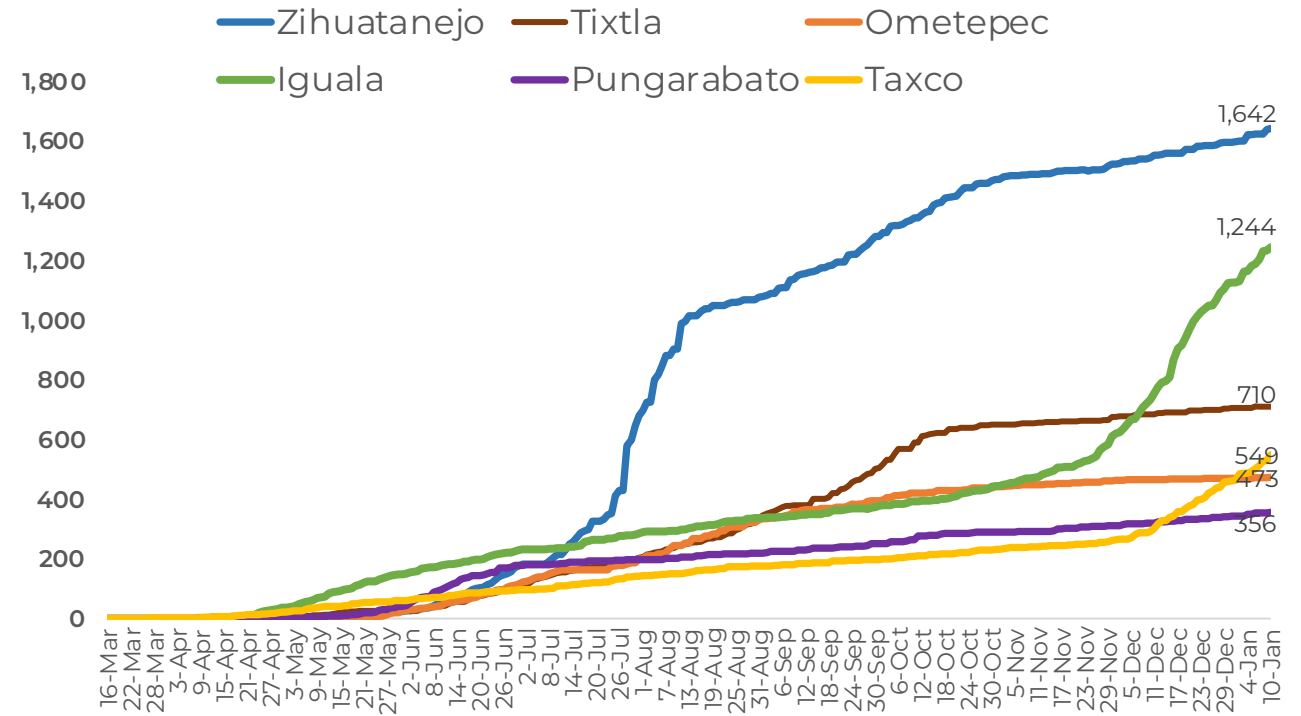
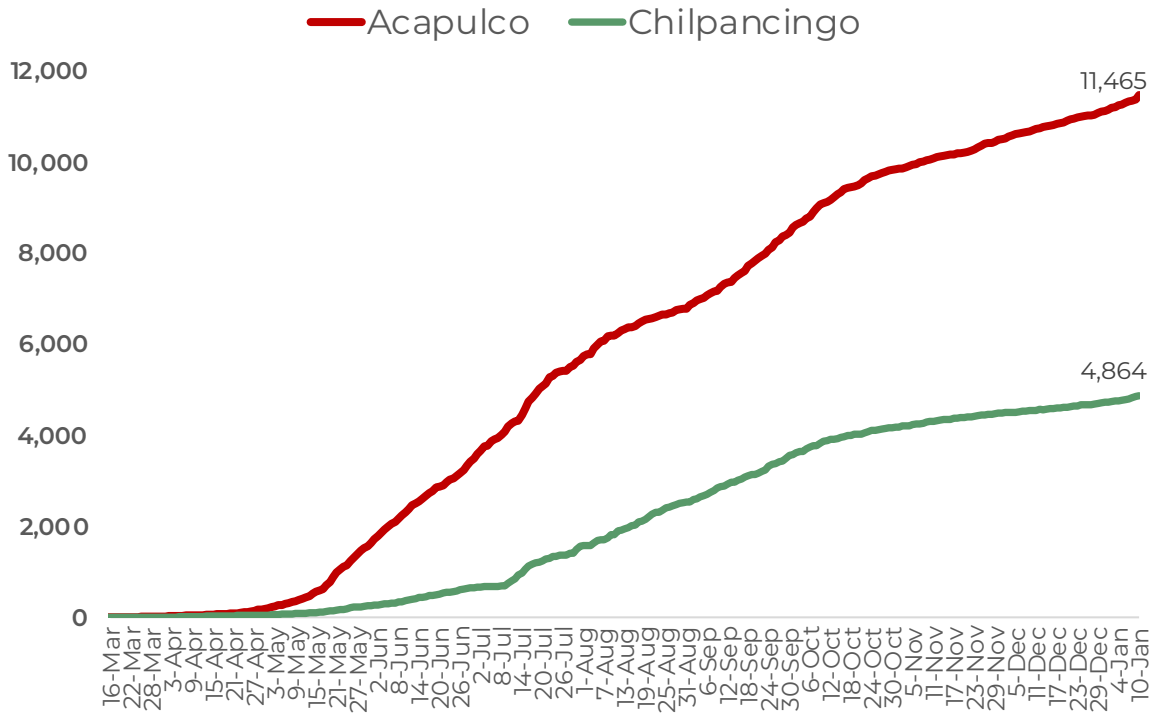
Secretaría  
**de Salud**



GOBIERNO DEL ESTADO DE  
**GUERRERO**  
2015 - 2021

## CASOS POSITIVOS DE MUNICIPIOS PRIORITARIOS (CORTE 10-Ene-2021)

**RIESGO  
ALTO**





**GUERRERO**  
NOS NECESITA A TODOS



Secretaría  
**de Salud**



GOBIERNO DEL ESTADO DE  
**GUERRERO**  
2015 - 2021

**RIESGO  
ALTO**



# TENDENCIA DE HOSPITALIZACIÓN



**GUERRERO**  
NOS NECESITA A TODOS



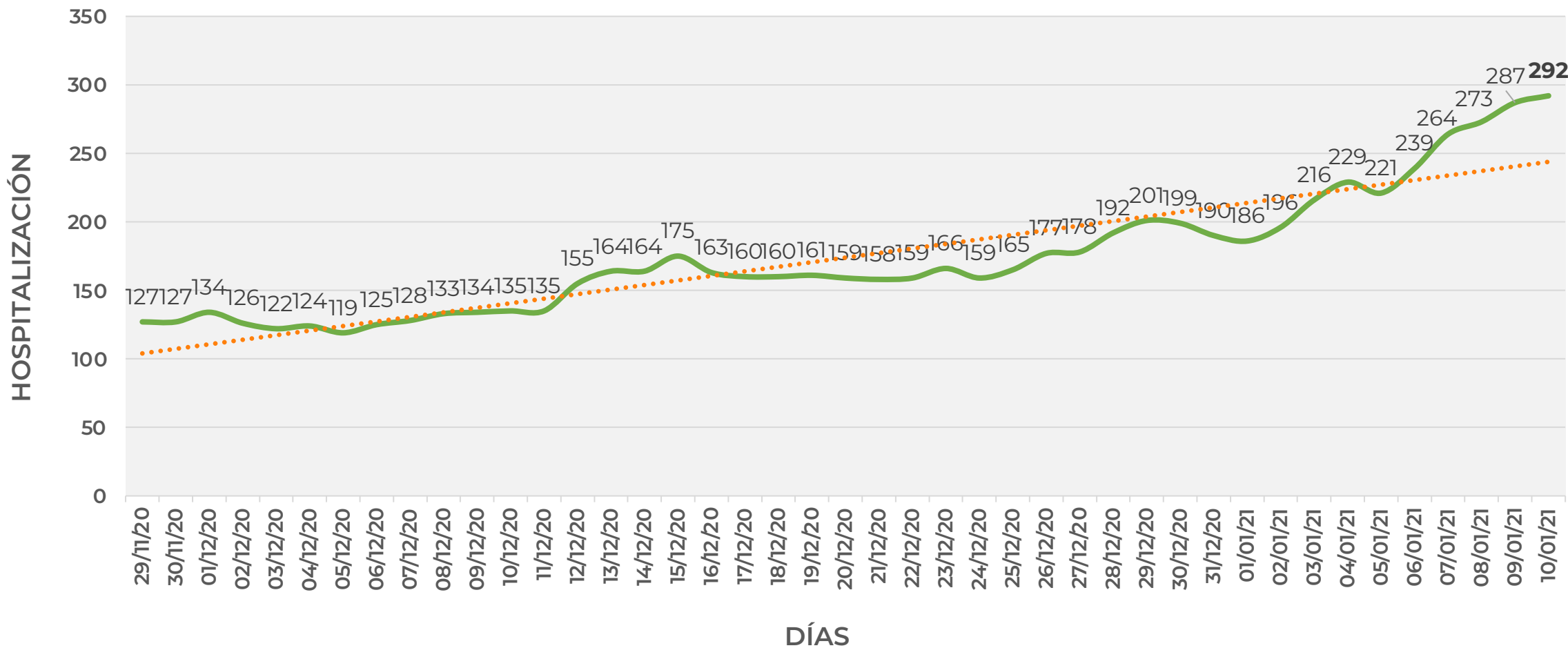
Secretaría  
**de Salud**



GOBIERNO DEL ESTADO DE  
**GUERRERO**  
2015 - 2021

**COMPORTAMIENTO ESTATAL DE HOSPITALIZACIÓN EN TIEMPO REAL DÍA A DÍA**  
**(Del 29 de Noviembre al 10 de enero 2021)**

**RIESGO ALTO**





**GUERRERO**  
NOS NECESITA A TODOS



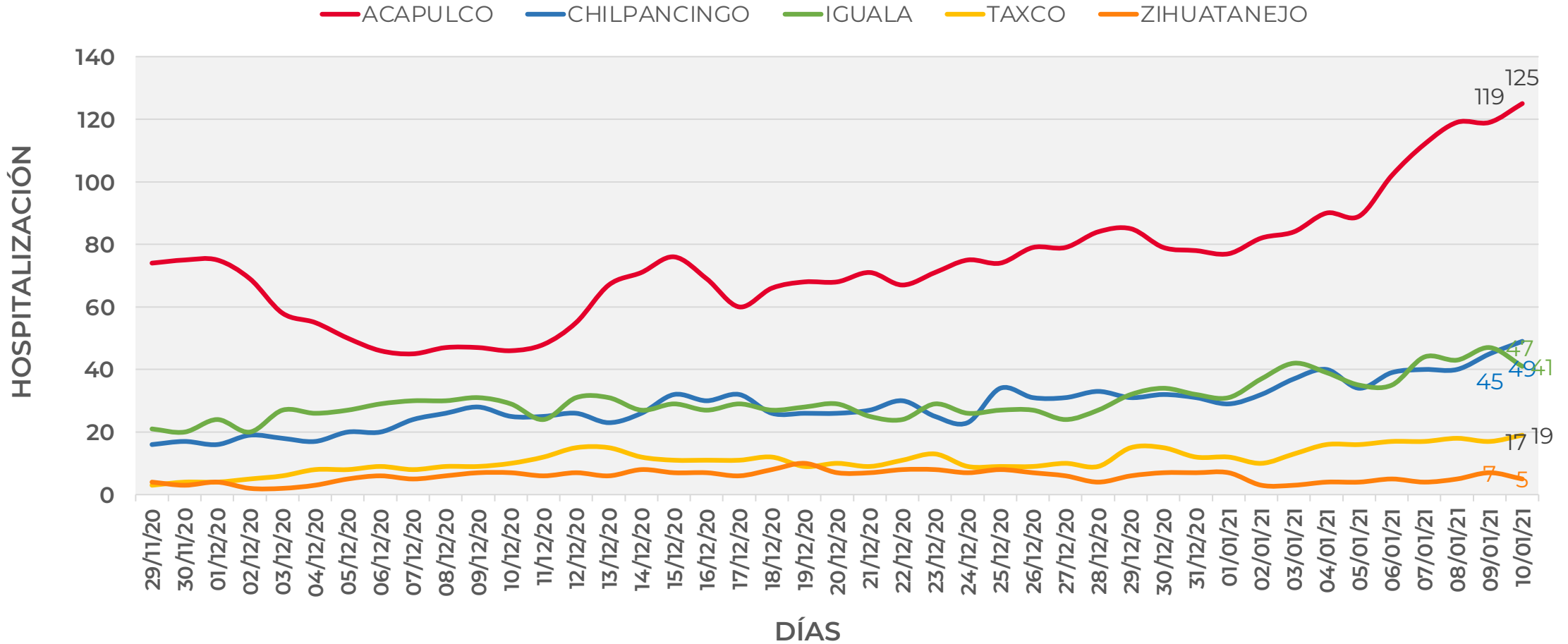
Secretaría  
**de Salud**



GOBIERNO DEL ESTADO DE  
**GUERRERO**  
2015 - 2021

# COMPORTAMIENTO MUNICIPAL DE HOSPITALIZACIÓN EN TIEMPO REAL DÍA A DÍA (Del 29 de Noviembre al 10 de enero 2021)

**RIESGO ALTO**







**GUERRERO**  
NOS NECESITA A TODOS



Secretaría  
**de Salud**



GOBIERNO DEL ESTADO DE  
**GUERRERO**  
2015 - 2021

## ESTADO DE SALUD DE PACIENTES HOSPITALIZADOS TIEMPO REAL (Día a Día)

**RIESGO  
ALTO**

ESTATUS	TOTAL
HOSPITALIZADO ESTABLE	106
HOSPITALIZADO GRAVE	135
HOSPITALIZADO CRÍTICO (INTUBADO)	51
<b>TOTAL</b>	<b>292</b>

Corte: 10 de enero de 2021



**GUERRERO**  
NOS NECESITA A TODOS



Secretaría  
**de Salud**

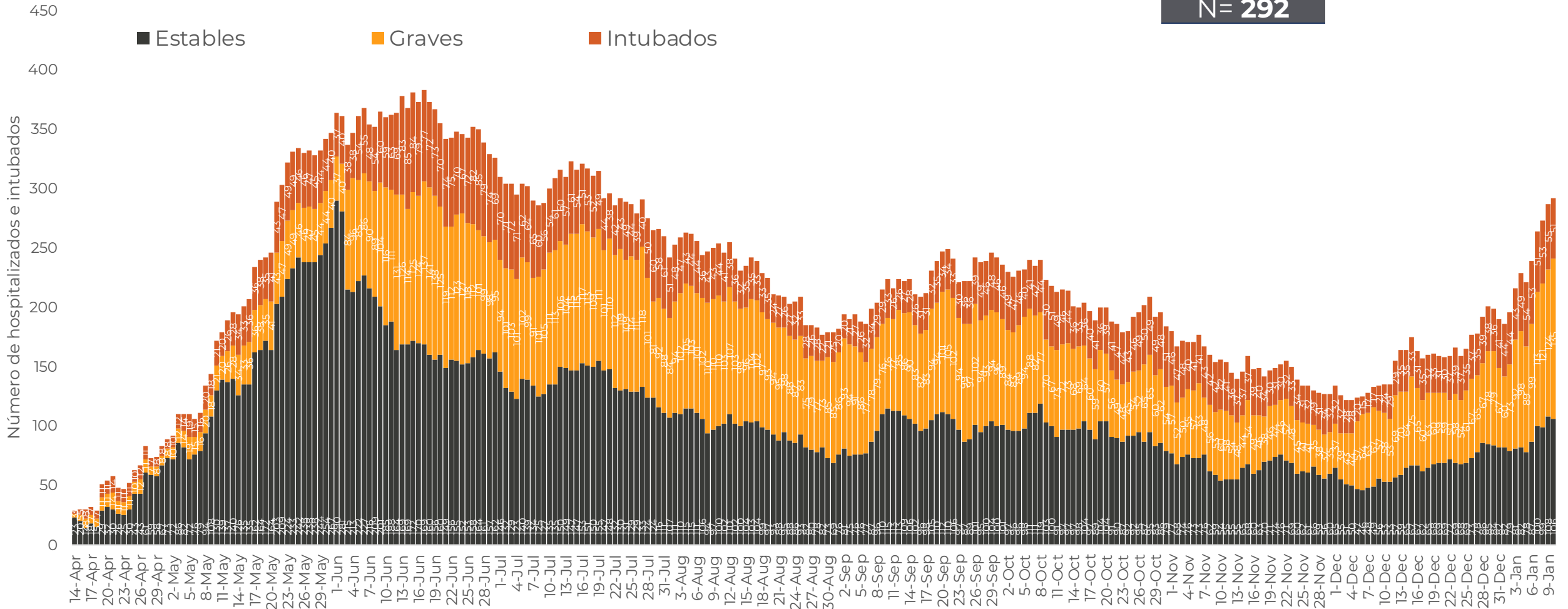


GOBIERNO DEL ESTADO DE  
**GUERRERO**  
2015 - 2021

**RIESGO  
ALTO**

## TENDENCIA DE HOSPITALIZADOS COVID-19

N = 292





**GUERRERO**  
NOS NECESITA A TODOS



Secretaría  
**de Salud**



GOBIERNO DEL ESTADO DE  
**GUERRERO**  
2015 - 2021

**RIESGO  
ALTO**



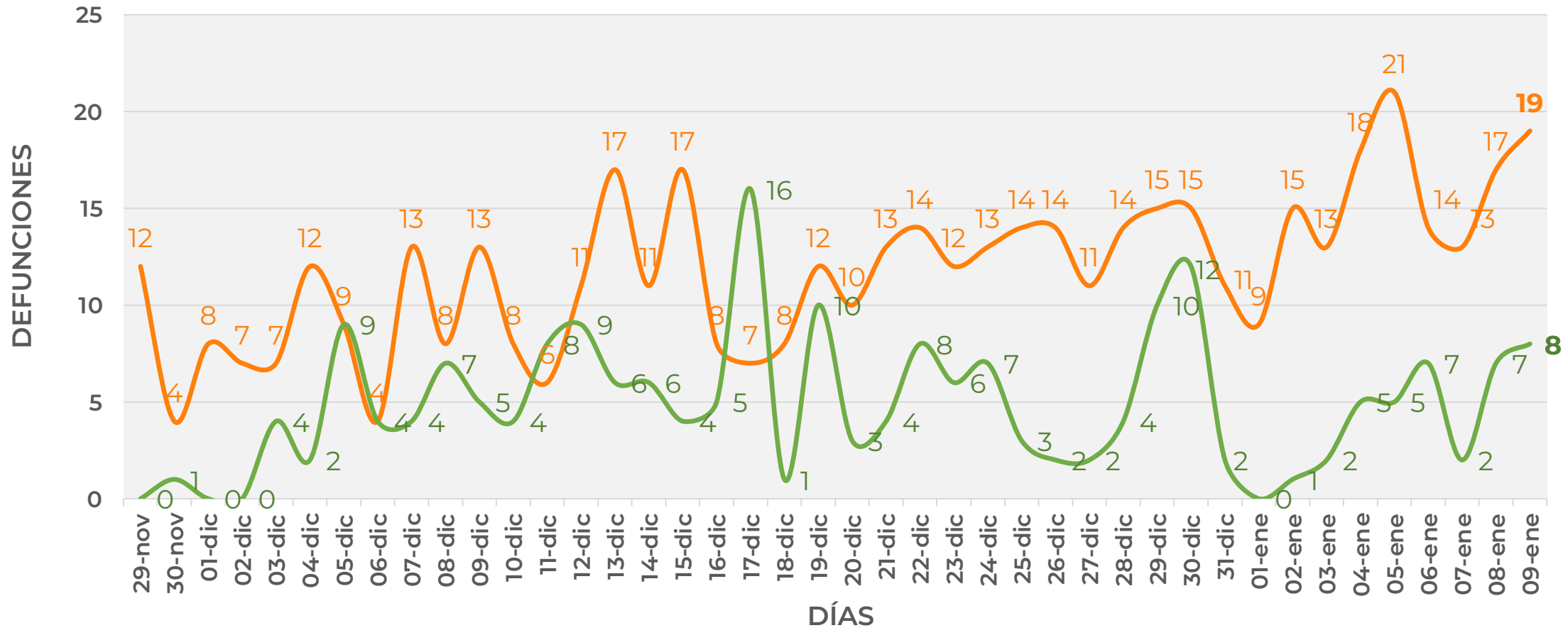
# TENDENCIA DE DEFUNCIONES



# COMPORTAMIENTO ESTATAL DE DEFUNCIONES EN TIEMPO REAL DÍA A DÍA VS PLATAFORMA (Del 29 de Noviembre al 09 de enero 2021)

**RIESGO ALTO**

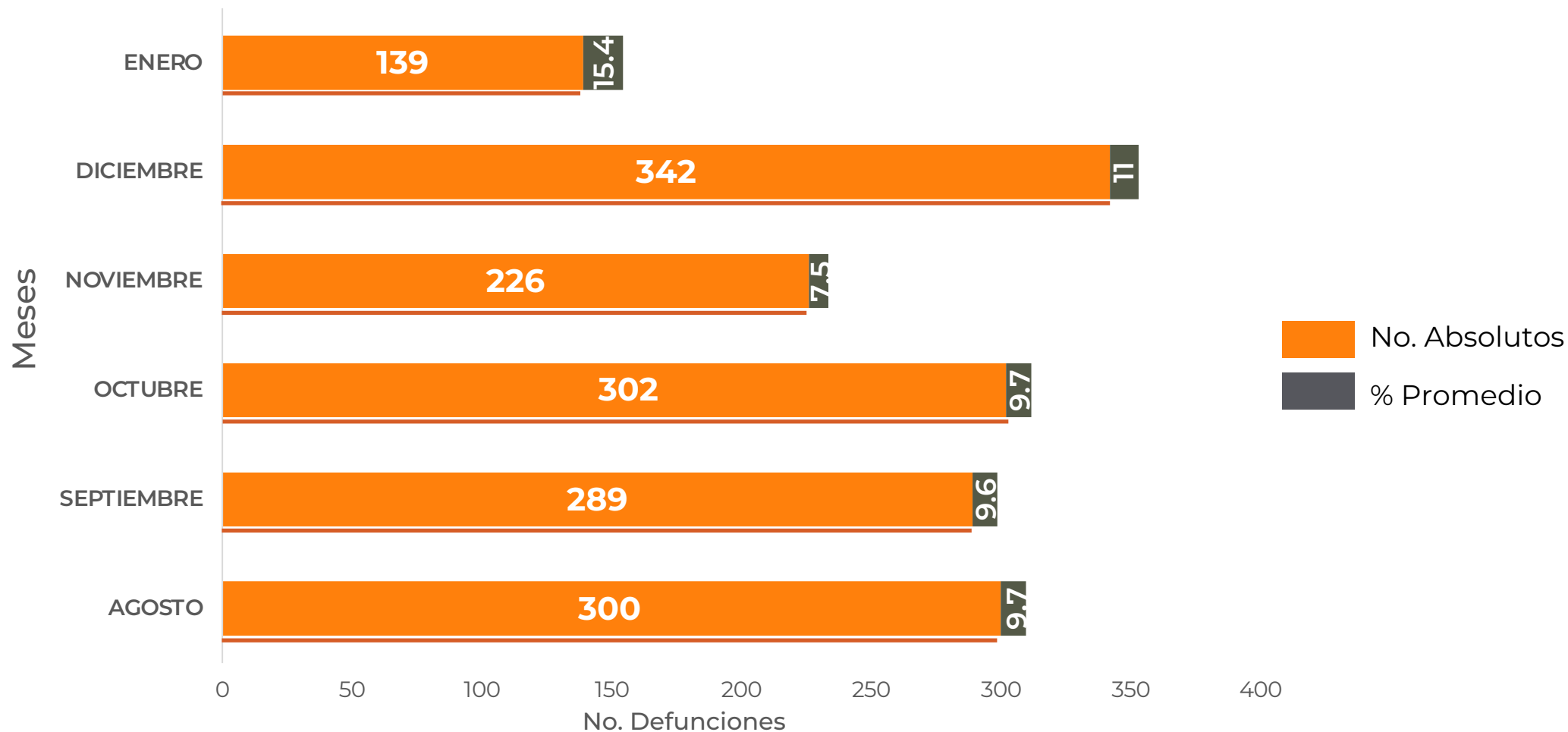
— TIEMPO REAL — PLATAFORMA





## COMPARATIVO DE LAS DEFUNCIONES POR MES NÚMEROS ABSOLUTOS VS PORCENTAJE DEL DÍA A DÍA

**RIESGO  
ALTO**





## DEFUNCIONES NOTIFICADAS POR FECHA DE REGISTRO (CORTE 09-Ene-2021)

**RIESGO  
ALTO**

### DEFUNCIONES NOTIFICADAS POR MES

MES	NÚMERO
<b>ENERO</b>	<b>8</b>
DICIEMBRE	0
NOVIEMBRE	0
OCTUBRE	0
SEPTIEMBRE	0
AGOSTO	0
JULIO	0
JUNIO	0
MAYO	0
ABRIL	0
<b>TOTAL DEFUNCIONES</b>	<b>8</b>

### DEFUNCIONES **ENERO** POR FECHA

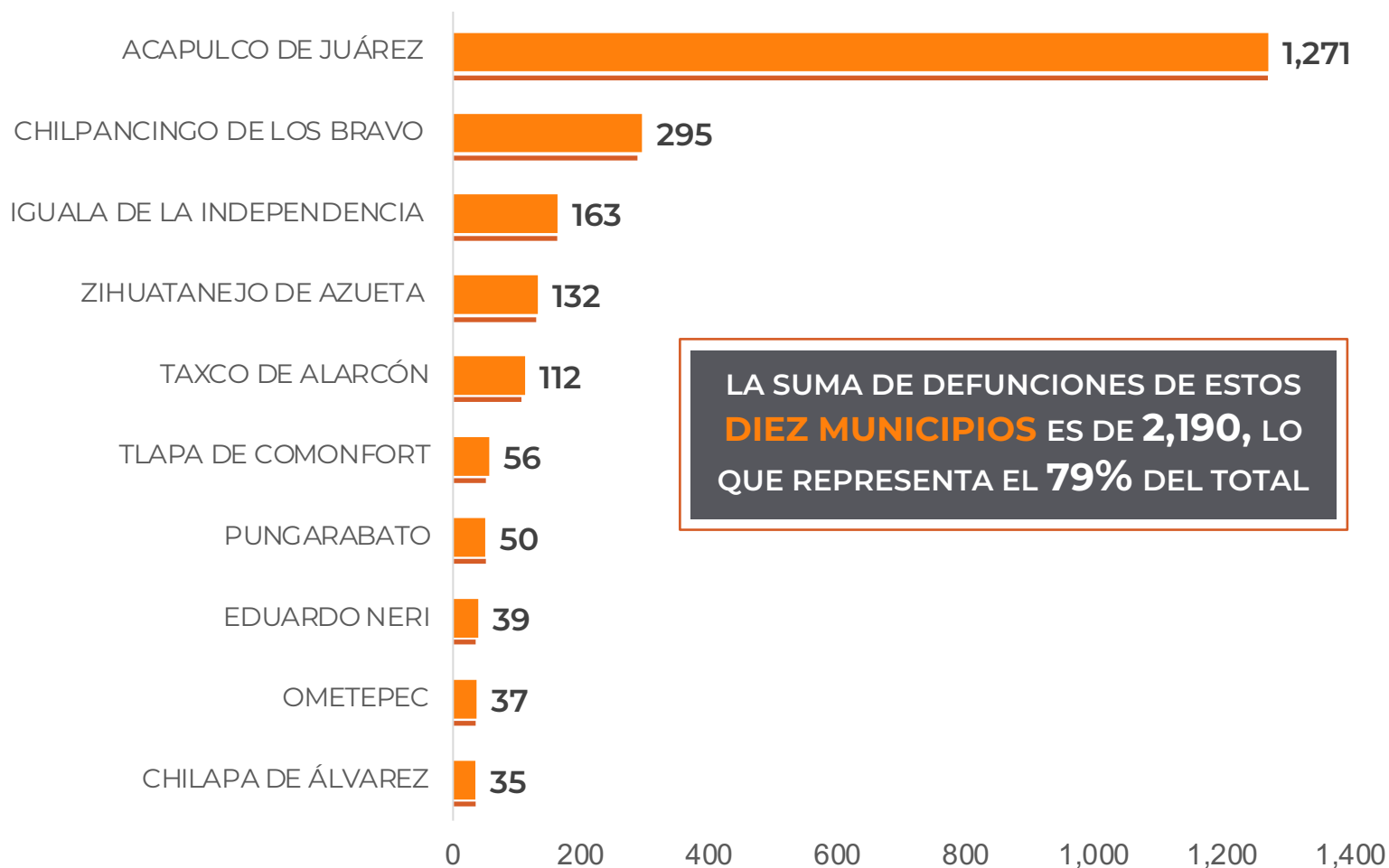
No. Prog.	FECHA	NÚMERO
1	08/01/21	1
2	07/01/21	1
3	06/01/21	2
4	05/01/21	2
5	04/01/21	1
6	03/01/21	1
<b>TOTAL DEFUNCIONES</b>		<b>8</b>



**RIESGO  
ALTO**

**MUNICIPIOS CON MAYOR NÚMERO DE DEFUNCIONES (CORTE 09-Ene-2021)**

**N=2,766**





**GUERRERO**  
NOS NECESITA A TODOS



Secretaría  
**de Salud**



GOBIERNO DEL ESTADO DE  
**GUERRERO**  
2015 - 2021

**RIESGO  
ALTO**



# **PORCENTAJE DE OCUPACIÓN HOSPITALARIA**





## CONCENTRADO SECTORIAL, DISPONIBILIDAD DE CAMAS (10-Ene-2021)

**RIESGO  
ALTO**

Corte (10-Ene-2021)	DESCRIPCIÓN	TOTAL SECTORIAL		
		NÚMERO	OCUPACIÓN	% DE OCUPACIÓN
	<b>CAMAS COVID</b>	645	<b>292</b> (+5)	45%
	<b>CAMAS NO COVID</b>	929	<b>484</b> (-55)	52%
	<b>TOTAL</b>	1,574	<b>776</b>	49%

Corte (09-Ene-2021)	DESCRIPCIÓN	TOTAL SECTORIAL		
		NÚMERO	OCUPACIÓN	% DE OCUPACIÓN
	<b>CAMAS COVID</b>	645	<b>287</b>	44%
	<b>CAMAS NO COVID</b>	929	<b>539</b>	58%
	<b>TOTAL</b>	1,574	<b>826</b>	52%



# DISPONIBILIDAD CAMAS HOSPITALIZACIÓN GENERAL (09-Ene-2021)

**RIESGO  
ALTO**

## COVID-19 México: Disponibilidad camas hospitalización general

### Entidades

**5** con **más del 70%** de ocupación

CDMX	90%
Gto.	85%
Edo. Méx.	81%
N.L.	78%
Hidalgo	76%

**9** entre **69% y 50%** de ocupación

Puebla	68%
Morelos	68%
B.C.	63%
Nayarit	59%
Sonora	57%
Querétaro	56%
Guerrero	52%
Tlaxcala	52%
Oaxaca	50%

**18** con **menos del 50%** de ocupación



**56%**  
Ocupación nacional

**45%**  
Ocupación guerrero

**31,489** totales    **13,773** disponibles    **17,716** ocupadas



**RIESGO  
ALTO**

## DISPONIBILIDAD CAMAS CON VENTILADOR (09-Ene-2021)

### COVID-19 México: Disponibilidad camas con ventilador

#### Entidades

**2**

con **más del 70%**  
de ocupación

CDMX 85%  
Edo. Méx. 82%

**5**

entre **69% y 50%**  
de ocupación

N.L. 66%  
B.C. 60%  
Tlaxcala 56%  
Hidalgo 50%  
Querétaro 50%

**25**

con **menos del 50%**  
de ocupación



**48%**

ocupación nacional

**23%**

Ocupación guerrero

**10,311** totales

**5,366** disponibles

**4,945** ocupadas