



GUERRERO
NOS NECESITA A TODOS



Secretaría
de Salud



GOBIERNO DEL ESTADO DE
GUERRERO
2015 - 2021

SEMÁFORO NARANJA

**RIESGO
ALTO**



**DE
CONTAGIO**

**SECRETARÍA DE SALUD
INFORME DE SEGUIMIENTO**

10 DE AGOSTO DE 2020



GUERRERO
NOS NECESITA A TODOS



Secretaría
de Salud

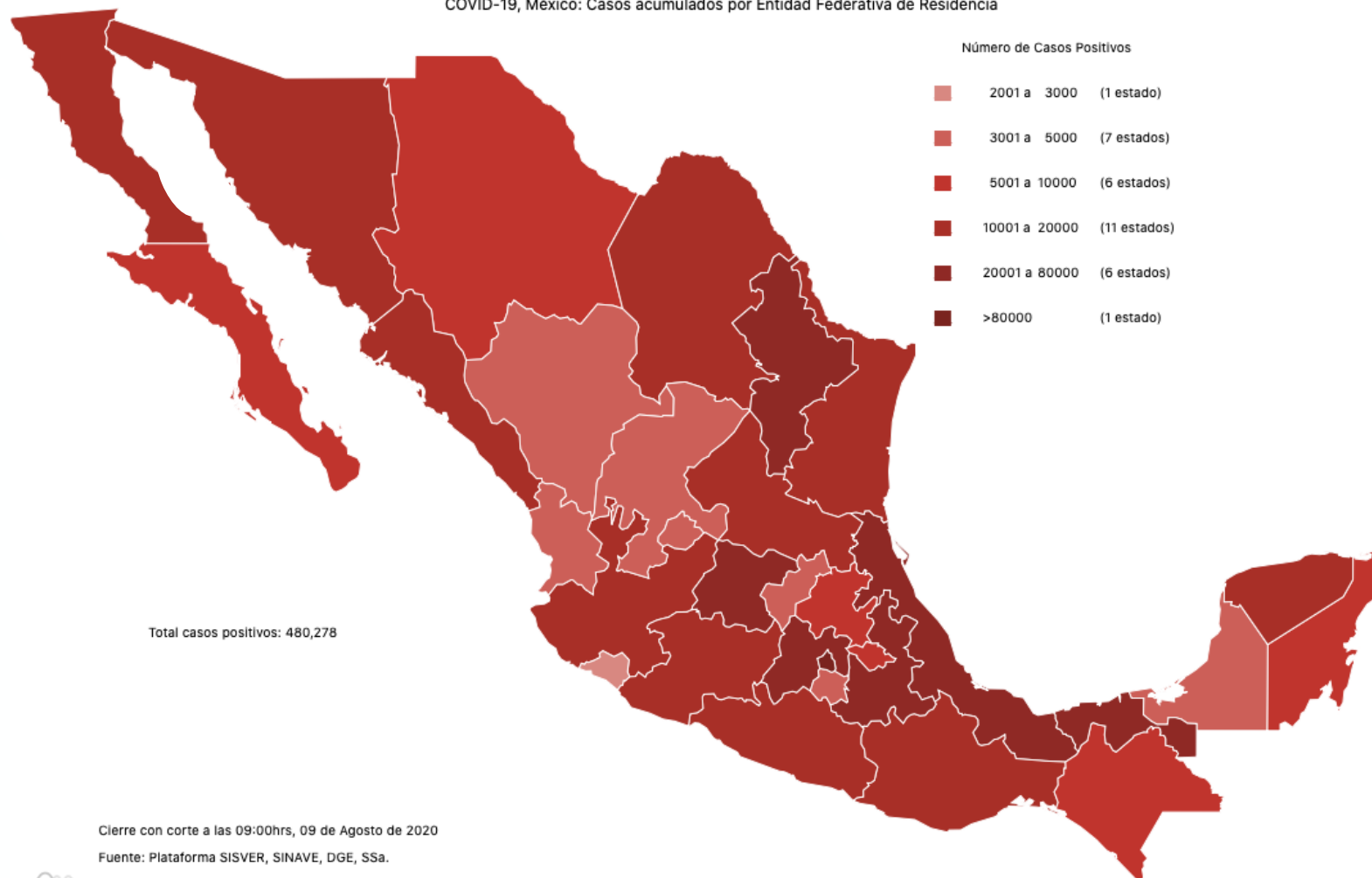


GOBIERNO DEL ESTADO DE
GUERRERO
2015 - 2021

PANORAMA NACIONAL (09-Ago-2020)

**RIESGO
ALTO**

COVID-19, México: Casos acumulados por Entidad Federativa de Residencia



480,278

Confirmados

84,506

Sospechosos

526,911

Negativos

52,298

Defunciones

1,091,695

Personas estudiadas

29,667

Activos

Cierre con corte a las 09:00hrs, 09 de Agosto de 2020

Fuente: Plataforma SISVER, SINAVE, DGE, SSa.



GUERRERO
NOS NECESITA A TODOS



Secretaría
de Salud



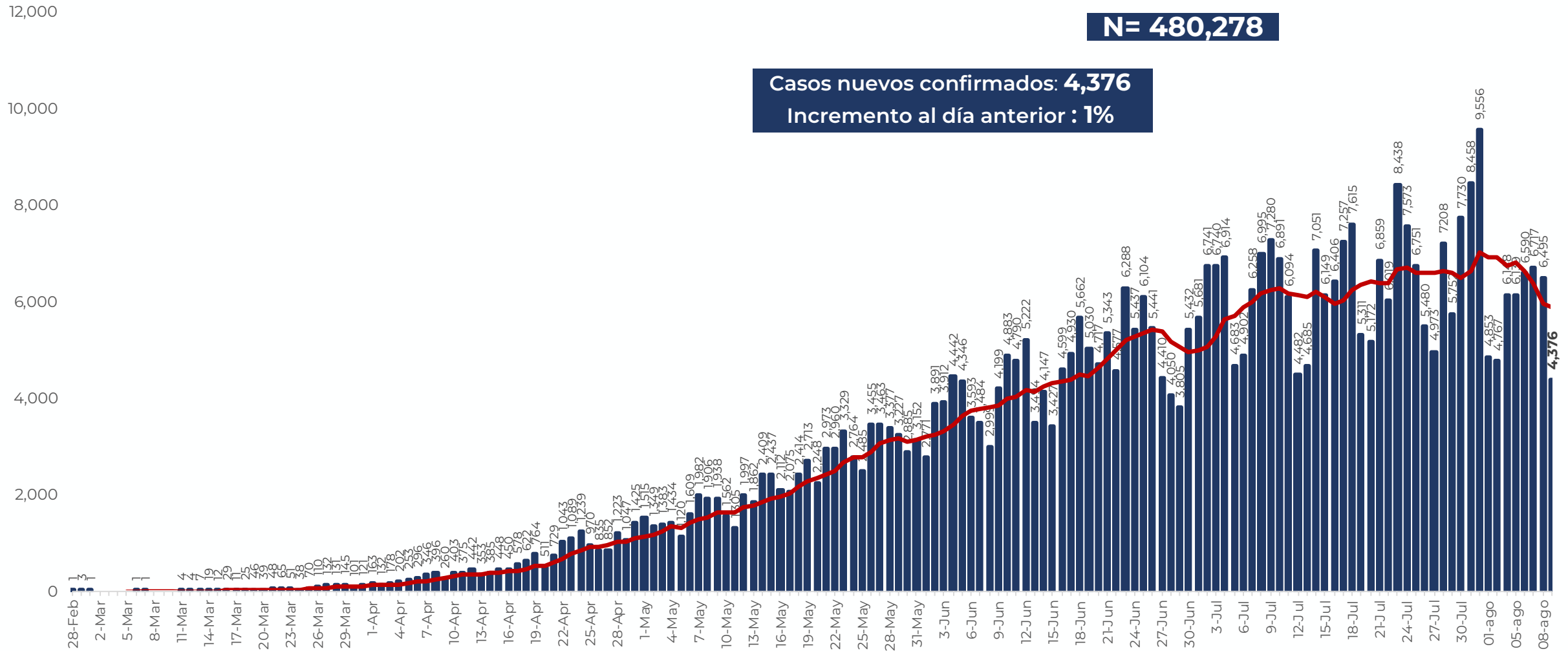
GOBIERNO DEL ESTADO DE
GUERRERO
2015 - 2021

**RIESGO
ALTO**

EVOLUCIÓN DE CASOS NUEVOS NIVEL NACIONAL (09-Ago-2020)

N = 480,278

Casos nuevos confirmados: **4,376**
Incremento al día anterior: **1%**





GUERRERO
NOS NECESITA A TODOS



Secretaría
de Salud



GOBIERNO DEL ESTADO DE
GUERRERO
2015 - 2021

SEMÁFORO DE RIESGO EPIDÉMICO del 09 al 15 de agosto

**RIESGO
ALTO**

SE 33



16 estados

16 estados

Nivel de riesgo epidémico

- Máximo**
- Alto**
- Medio**
- Bajo**

MÁXIMO
ALTO
MEDIO
BAJO



GUERRERO
NOS NECESITA A TODOS



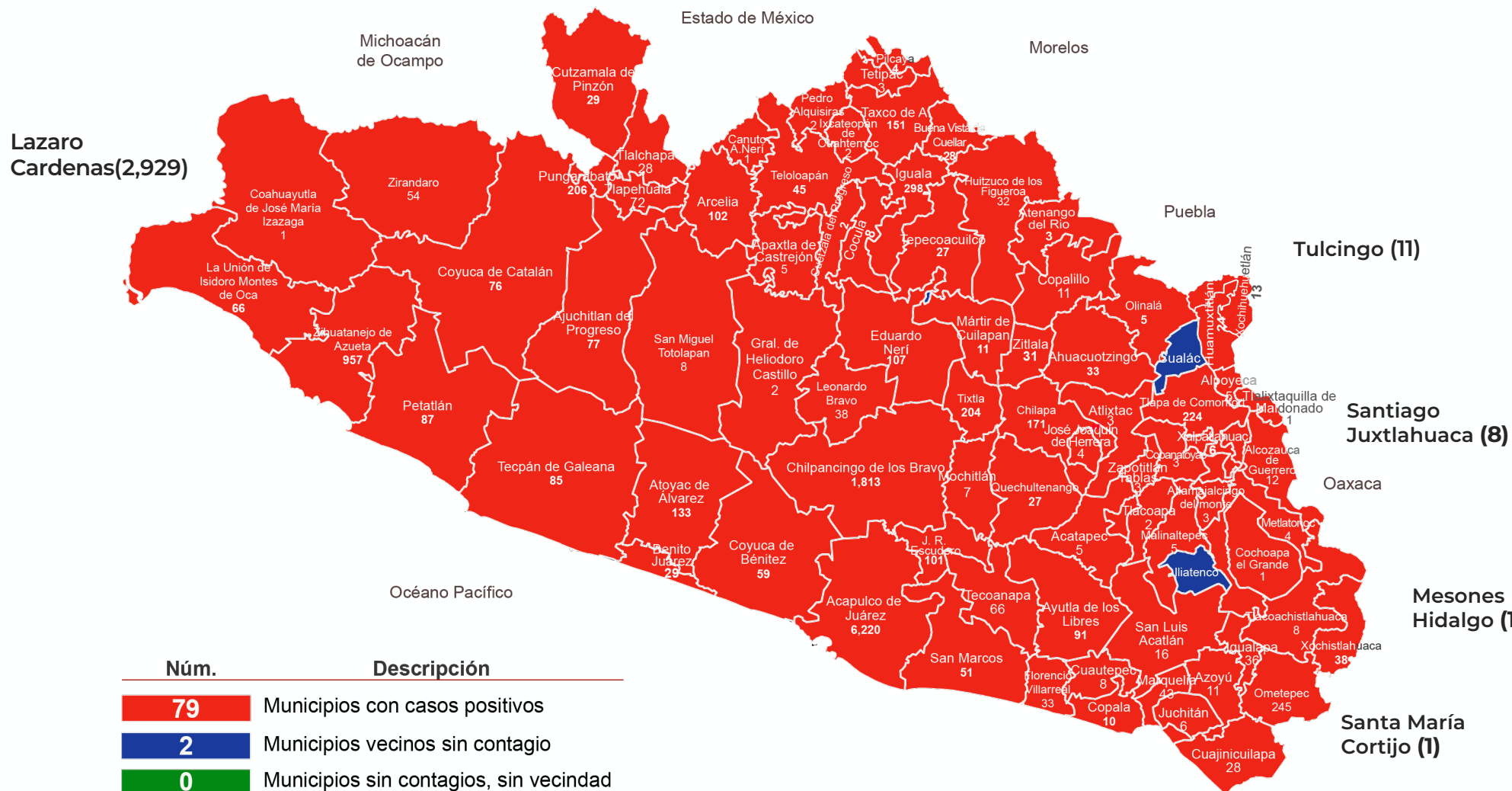
Secretaría
de Salud



GOBIERNO DEL ESTADO DE
GUERRERO
2015 - 2021

PANORAMA ESTATAL (10-ago-2020)

**RIESGO
ALTO**



Lazaro Cardenas(2,929)

| Núm. | Descripción |
|------|--|
| 79 | Municipios con casos positivos |
| 2 | Municipios vecinos sin contagio |
| 0 | Municipios sin contagios, sin vecindad |

12,469

Total de casos CONFIRMADOS

1,161

Total de casos SOSPECHOSOS

8,245

Total de casos NEGATIVOS

1,487

Total de DEFUNCIONES

21,875

Total de estudios realizados

8,434

Total de Recuperados

1,028

Total de Casos activos

Puebla

Tulcingo (11)

Santiago Juxtlahuaca (8)

Oaxaca

Mesones Hidalgo (1)

Santa María Cortijo (1)



GUERRERO
NOS NECESITA A TODOS



Secretaría
de Salud



GOBIERNO DEL ESTADO DE
GUERRERO
2015 - 2021

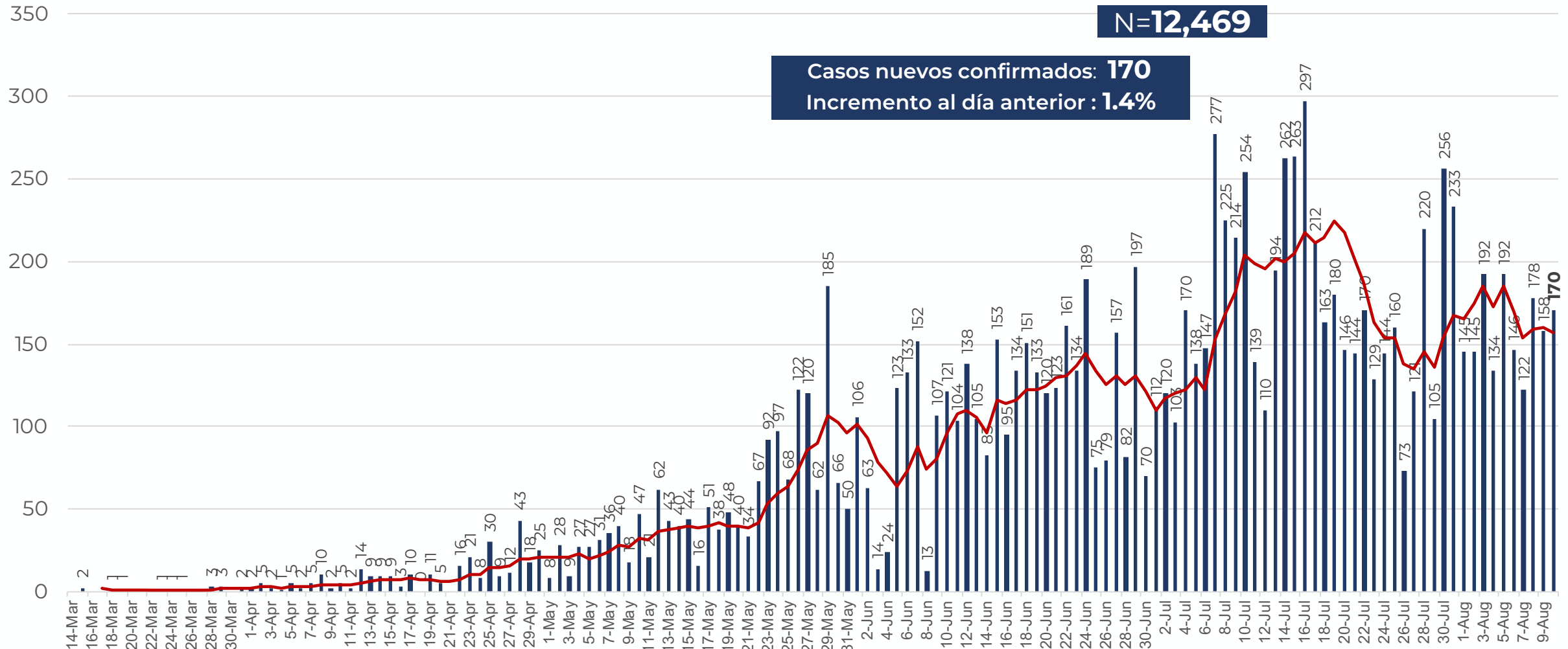


DETECCIÓN DE CASOS NUEVOS



**RIESGO
ALTO**

DETECCIÓN DE CASOS NUEVOS



FUENTE: SINAVE/DGE/SS: Sistema de Vigilancia Epidemiológica de COVID-19 corte de las 20:00 hrs. al 09 de agosto del 2020.

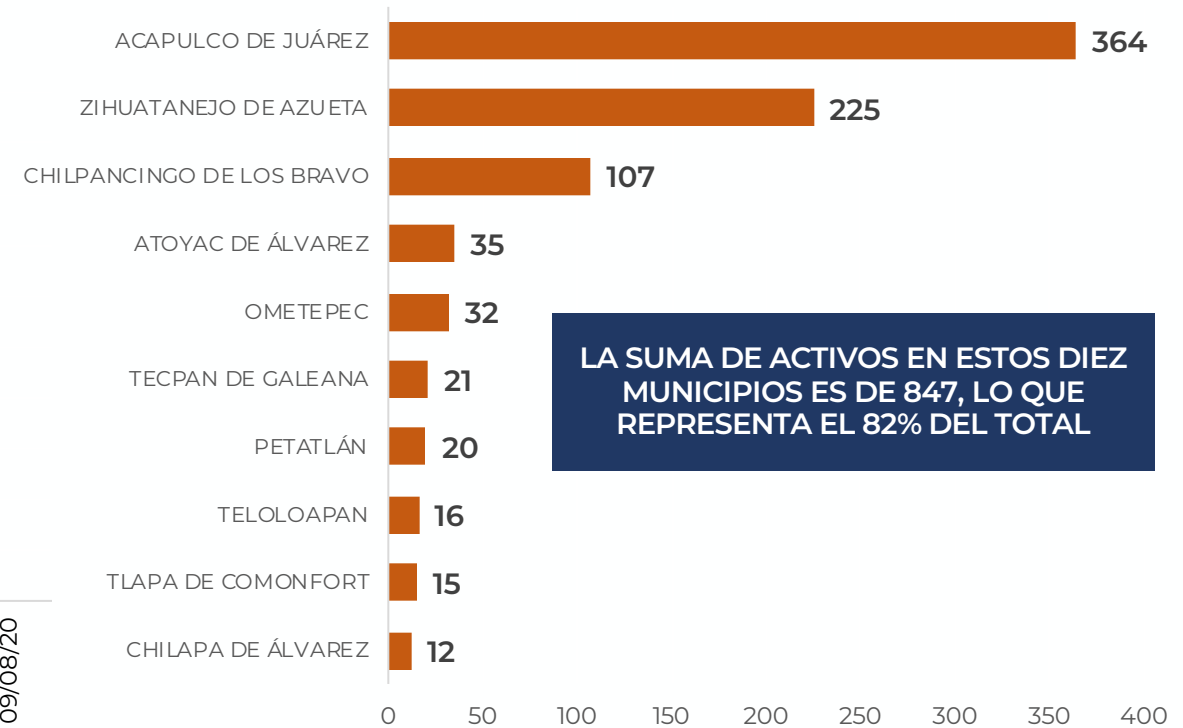
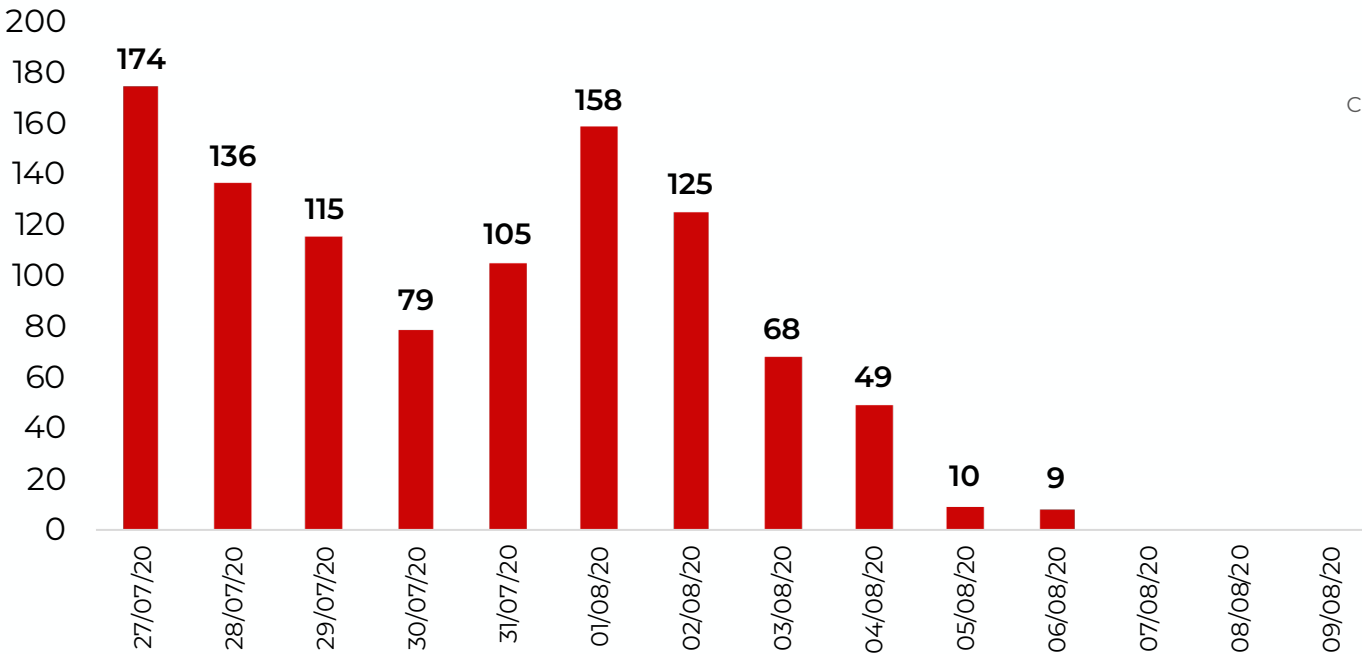


DISTRIBUCIÓN DE MUNICIPIOS POR DÍAS Y CON MAYOR NÚMERO DE ACTIVOS (Del 27 de julio al 09 de agosto)

**RIESGO
ALTO**

N=1,028

Activos en los últimos 14 días



**LA SUMA DE ACTIVOS EN ESTOS DIEZ
MUNICIPIOS ES DE 847, LO QUE
REPRESENTA EL 82% DEL TOTAL**

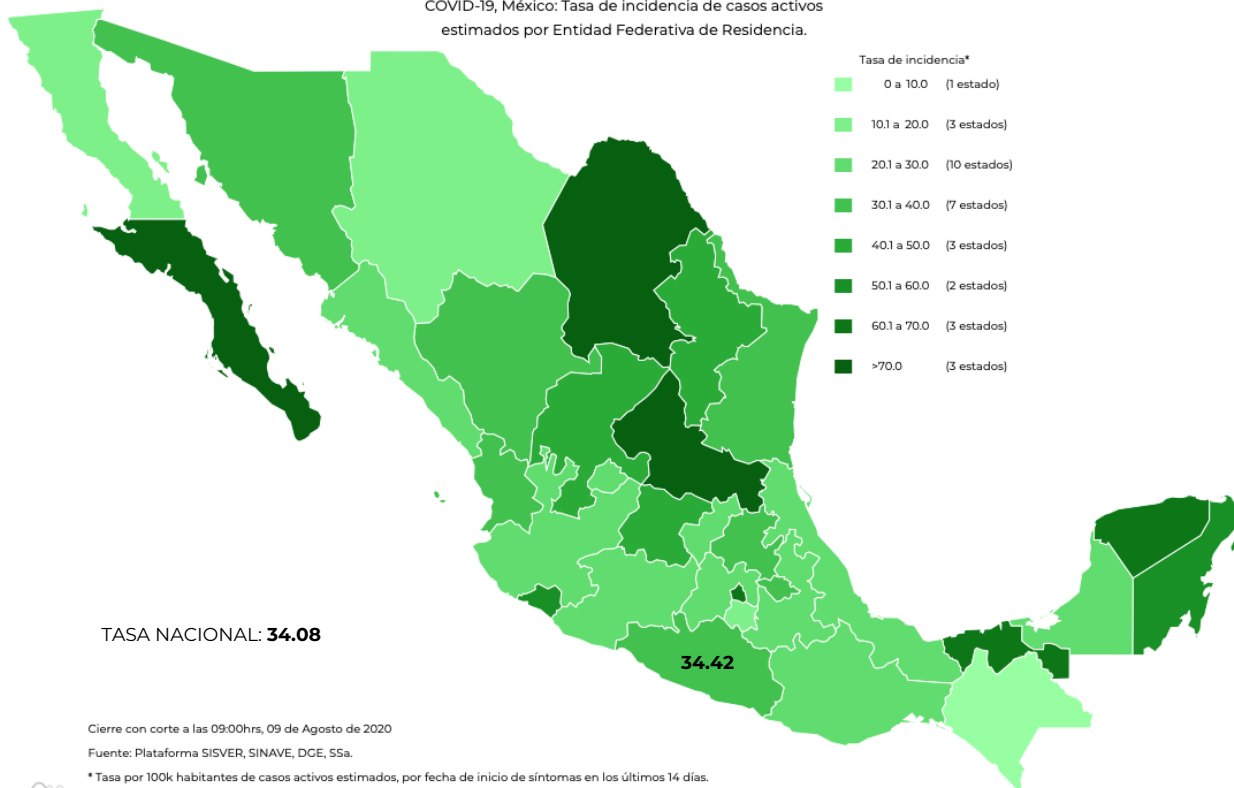


TASA DE INCIDENCIA DE CASOS ACTIVOS ESTIMADOS POR ENTIDAD FEDERATIVA (Del 27 de julio al 09 de agosto)

**RIESGO
ALTO**

N=1,028

COVID-19, México: Tasa de incidencia de casos activos
estimados por Entidad Federativa de Residencia.



| Fecha de síntomas | Confirmados | Sospechosos | Total | Estimados (35.2%) | Tasa estimada |
|-------------------|--------------|-------------|--------------|-------------------|---------------|
| 27/07/20 | 174 | 33 | 207 | 186 | |
| 28/07/20 | 136 | 35 | 171 | 148 | |
| 29/07/20 | 115 | 40 | 155 | 129 | |
| 30/07/20 | 79 | 42 | 121 | 94 | |
| 31/07/20 | 105 | 63 | 168 | 127 | |
| 01/08/20 | 158 | 111 | 269 | 197 | |
| 02/08/20 | 125 | 91 | 216 | 157 | |
| 03/08/20 | 68 | 109 | 177 | 106 | |
| 04/08/20 | 49 | 53 | 102 | 68 | |
| 05/08/20 | 10 | 67 | 77 | 34 | |
| 06/08/20 | 9 | 9 | 18 | 12 | |
| 07/08/20 | 0 | 3 | 3 | 1 | |
| 08/08/20 | 0 | 0 | 0 | 0 | |
| 09/08/20 | 0 | 0 | 0 | 0 | |
| Total | 1,028 | 656 | 1,684 | 1,259 | 34.42 |

TASA ESTIMADA DE INCIDENCIA= (TOTAL DE ESTIMADOS X 100,000 / POBLACIÓN TOTAL)



**RIESGO
ALTO**

MUNICIPIOS CON MAYOR NÚMERO DE CASOS Y DEFUNCIONES

| No.PROG. | MUNICIPIO | Total estatal de casos 12,469 | | Total estatal de Defunciones 1,487 | | LETALIDAD (%) |
|----------|----------------------------|-------------------------------|-----|------------------------------------|------|---------------|
| | | CASOS | % | DEFUNCIONES | % | |
| 1 | ACAPULCO DE JUÁREZ | 6,220 | 50% | 773 | 52% | 12% |
| 2 | CHILPANCINGO DE LOS BRAVO | 1,813 | 15% | 147 | 10% | 8% |
| 3 | ZIHUATANEJO DE AZUETA | 957 | 8% | 68 | 5% | 7% |
| 4 | IGUALA DE LA INDEPENDENCIA | 298 | 2% | 91 | 6% | 31% |
| 5 | OMETEPEC | 245 | 2% | 19 | 1% | 8% |
| 6 | TLAPA DE COMONFORT | 224 | 2% | 43 | 3% | 19% |
| 7 | PUNGARABATO | 206 | 2% | 31 | 2% | 15% |
| 8 | TIXTLA DE GUERRERO | 204 | 2% | 8 | 1% | 4% |
| 9 | CHILAPA DE ÁLVAREZ | 171 | 1% | 21 | 1% | 12% |
| 10 | TAXCO DE ALARCÓN | 151 | 1% | 48 | 3.2% | 32% |
| 11 | ATOYAC DE ÁLVAREZ | 133 | 1% | 12 | 1% | 9% |
| 12 | EDUARDO NERI | 107 | 1% | 18 | 1.2% | 17% |
| 13 | JUAN R. ESCUDERO | 101 | 1% | 4 | 0% | 4% |
| 14 | ARCELIA | 102 | 1% | 8 | 1% | 8% |
| 15 | AYUTLA DE LOS LIBRES | 91 | 1% | 11 | 1% | 12% |

TASA DE LETALIDAD= NÚMERO DE DEFUNCIONES *100/ TOTAL DE CASOS POSITIVOS



GUERRERO
NOS NECESITA A TODOS



Secretaría
de Salud



GOBIERNO DEL ESTADO DE
GUERRERO
2015 - 2021

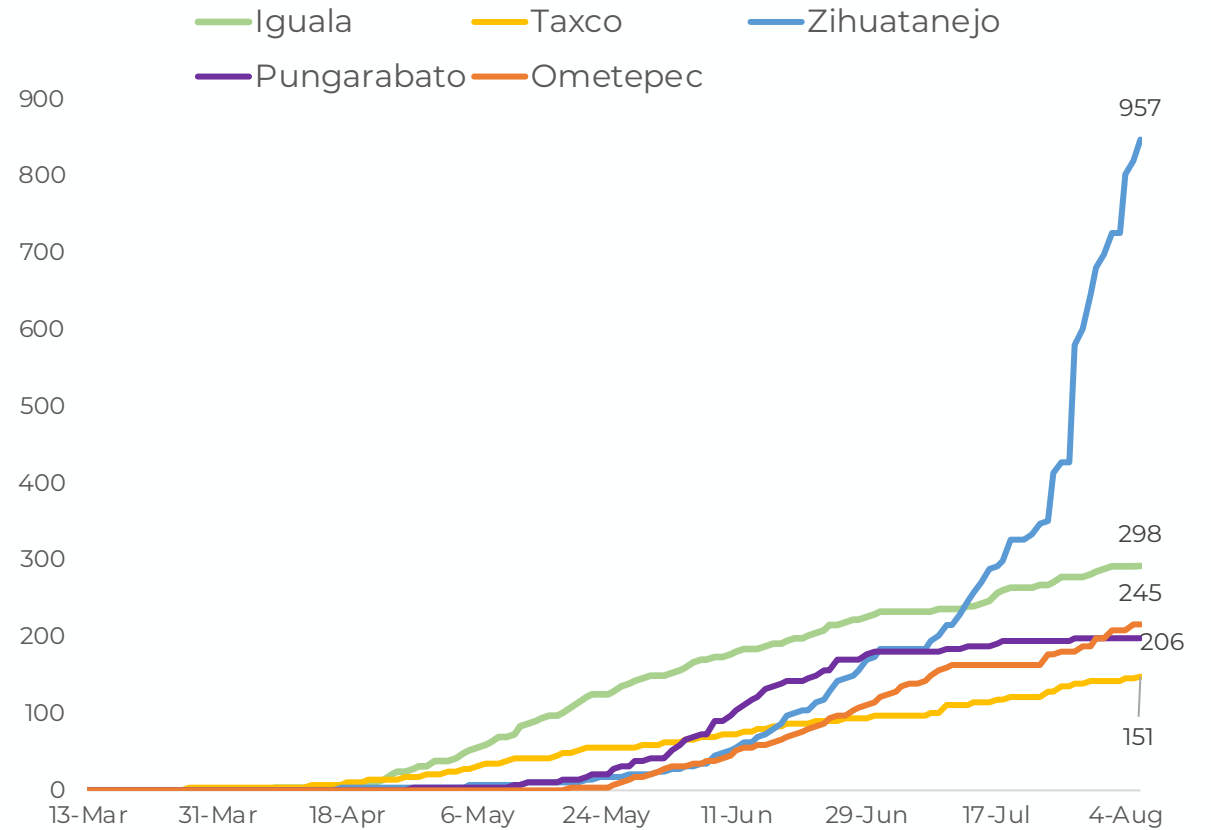
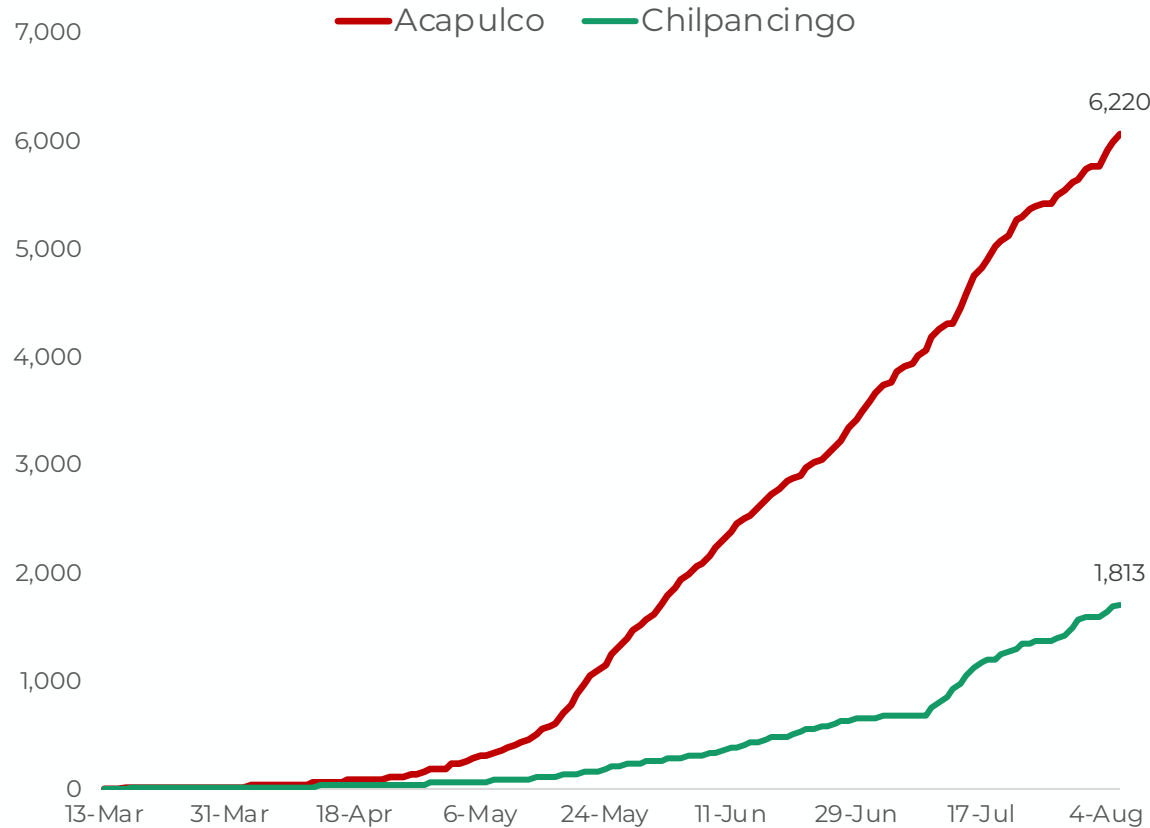


TENDENCIA DE OCURRENCIA DE CASOS



**RIESGO
ALTO**

CASOS DE MUNICIPIOS PRIORITARIOS (CORTE 10-AGO-2020)





**RIESGO
ALTO**

CASOS Y DEFUNCIONES POR GRUPOS DE EDAD

| GRUPOS DE EDAD | POSITIVOS | | DEFUNCIONES | | LETALIDAD POR 100 CASOS |
|----------------|---------------|-------------|--------------|-------------|-------------------------|
| | n | % | n | % | |
| <25 | 946 | 8% | 17 | 1.0% | 2% |
| 25 A 59 | 8,687 | 70% | 480 | 32% | 6% |
| > 60 | 2,836 | 23% | 990 | 67% | 35% |
| TOTAL | 12,469 | 100% | 1,487 | 100% | 12% |

TASA DE LETALIDAD= NÚMERO DE DEFUNCIONES *100/ TOTAL DE CASOS POSITIVOS



GUERRERO
NOS NECESITA A TODOS



Secretaría
de Salud



GOBIERNO DEL ESTADO DE
GUERRERO
2015 - 2021

**RIESGO
ALTO**



TENDENCIA DE HOSPITALIZACIÓN



INFORMACIÓN DE PACIENTES HOSPITALIZADOS EN TIEMPO REAL (Día a Día)

**RIESGO
ALTO**

| TIPO DE PACIENTE | SOSPECHOSOS | CONFIRMADOS | TOTAL |
|-------------------------------------|-------------|-------------|------------|
| HOSPITALIZADO ESTABLE | 85 | 15 | 100 |
| HOSPITALIZADO GRAVE | 67 | 43 | 110 |
| HOSPITALIZADO CRÍTICO (INTUBADO) | 20 | 24 | 44 |
| TOTAL | 172 | 82 | 254 |

| CONDICIÓN | SOSPECHOSOS | CONFIRMADOS | TOTAL |
|------------------------|-------------|-------------|--------------|
| DEFUNCIONES ACUMULADAS | 0 | 1,487 | 1,487 |

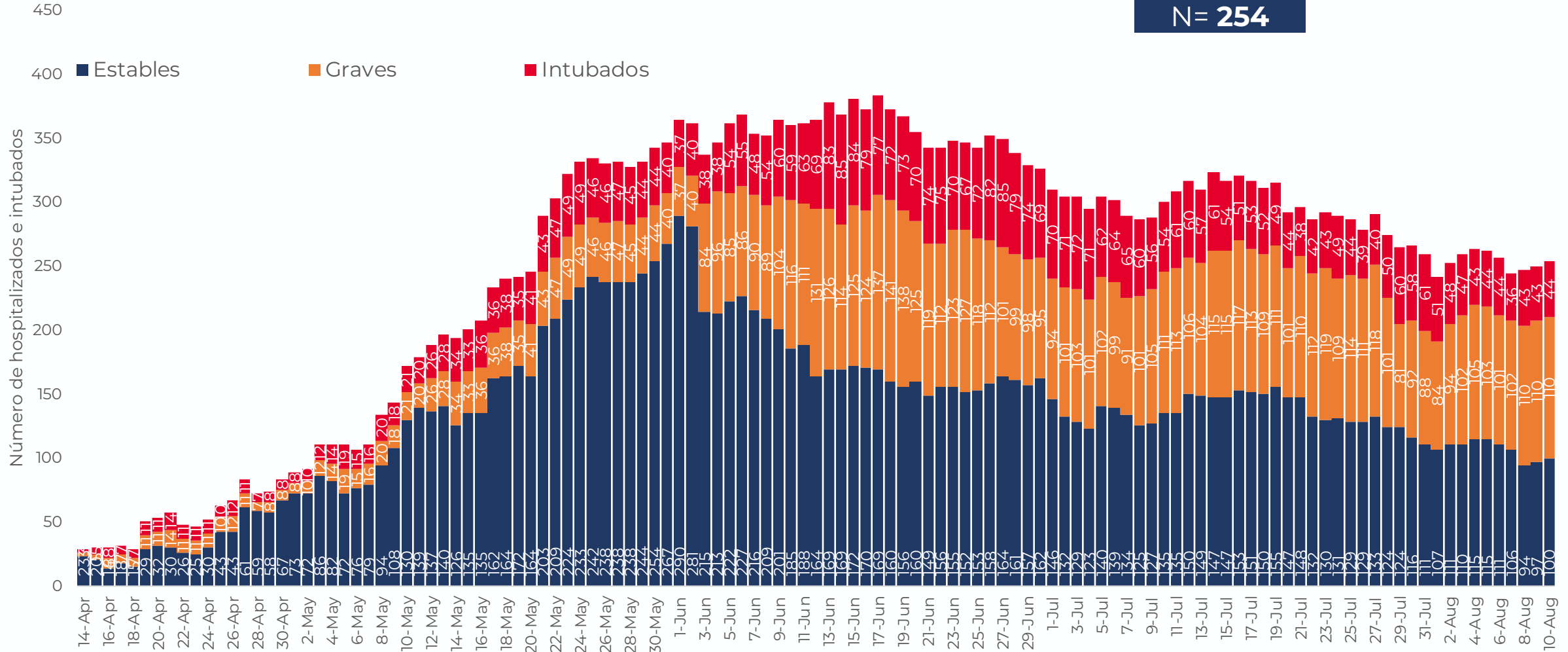
Corte: **10 de agosto de 2020**



**RIESGO
ALTO**

TENDENCIA DE HOSPITALIZADOS COVID-19

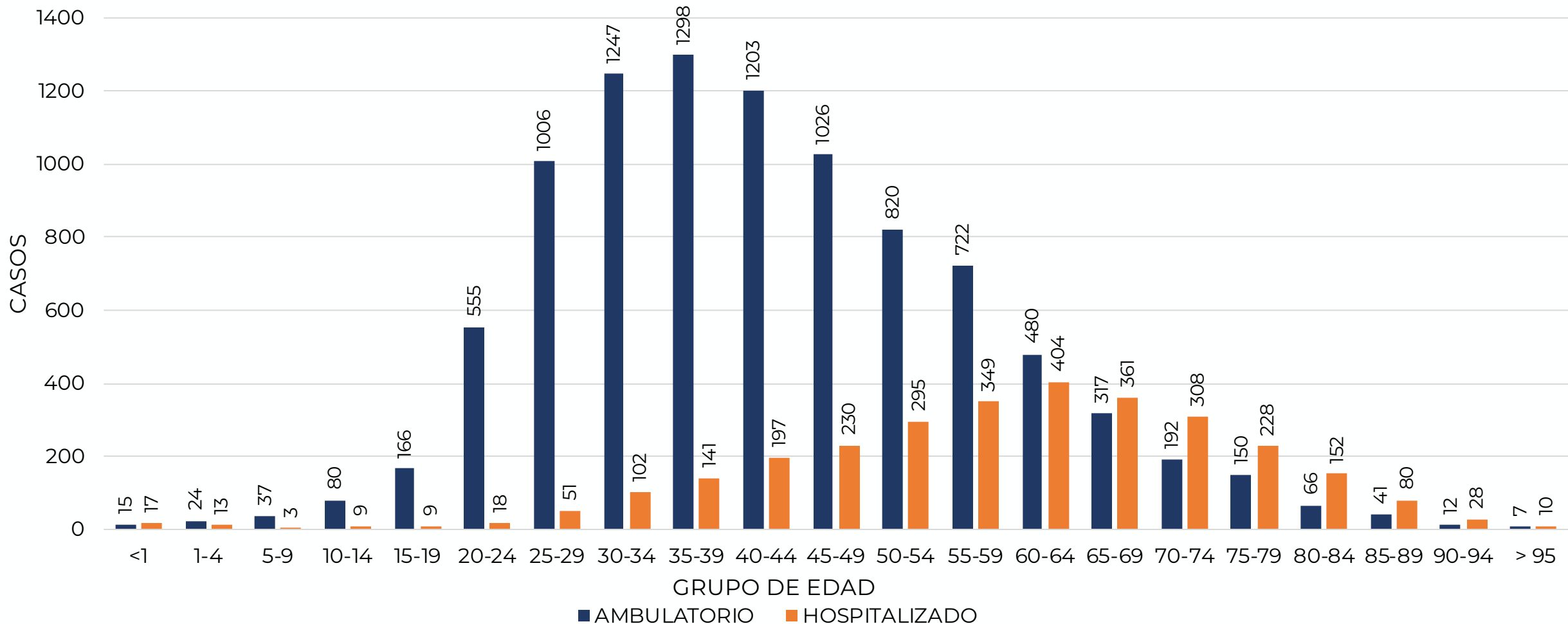
N = 254





CASOS CONFIRMADOS POR TIPO DE PACIENTE Y GRUPO DE EDAD

**RIESGO
ALTO**



FUENTE: SINAVE/DGE/SS: Sistema de Vigilancia Epidemiológica de COVID-19 corte de las 20:00 hrs. al 09 de agosto del 2020.



GUERRERO
NOS NECESITA A TODOS



Secretaría
de Salud



GOBIERNO DEL ESTADO DE
GUERRERO
2015 - 2021



PORCENTAJE DE OCUPACIÓN HOSPITALARIA



CONCENTRADO SECTORIAL, DISPONIBILIDAD DE CAMAS (10-ago-2020)

**RIESGO
ALTO**

| Corte (10-ago-2020) | DESCRIPCIÓN | TOTAL SECTORIAL | | |
|---------------------|-----------------------|-----------------|--------------------|----------------|
| | | NÚMERO | OCUPACIÓN | % DE OCUPACIÓN |
| | CAMAS COVID | 824 | 254 (+4) | 31% |
| | CAMAS NO COVID | 829 | 419 (+1) | 51% |
| | TOTAL | 1,653 | 673 | 41% |

| Corte (09-ago-2020) | DESCRIPCIÓN | TOTAL SECTORIAL | | |
|---------------------|-----------------------|-----------------|------------|----------------|
| | | NÚMERO | OCUPACIÓN | % DE OCUPACIÓN |
| | CAMAS COVID | 824 | 250 | 30% |
| | CAMAS NO COVID | 829 | 418 | 50% |
| | TOTAL | 1,653 | 668 | 40% |



**CONCENTRADO REGIONAL (ACAPULCO DE JUÁREZ),
DISPONIBILIDAD DE CAMAS COVID (10-AGO-2020)**

**RIESGO
ALTO**

| Nombre del Hospital | COVID | | | No COVID | | |
|--|------------|------------|---------|------------|------------|---------|
| | Camas | Ocupación | % | Camas | Ocupación | % |
| Acapulco de Juárez (ISSSTE) | 31 | 13 | ● 41.9% | 51 | 26 | ● 51.0% |
| Hospital Naval Acapulco | 16 | 7 | ● 43.8% | 24 | 5 | ● 20.8% |
| Hospital Militar Regional de Acapulco | 25 | 16 | ● 64.0% | 0 | 0 | ● 0.0% |
| HGR No. 1 Vicente Guerrero Acapulco (IMSS) | 143 | 53 | ● 37.1% | 188 | 143 | ● 76.1% |
| HG. de Renacimiento (SSA) | 45 | 10 | ● 22.2% | 25 | 17 | ● 68.0% |
| HG. de Acapulco (SSA) | 77 | 22 | ● 28.6% | 43 | 30 | ● 69.8% |
| CRIT Acapulco | 43 | 0 | ● 0.0% | 0 | 0 | ● 0.0% |
| Total | 380 | 121 | ● 31.8% | 331 | 221 | ● 66.8% |



**CONCENTRADO REGIONAL (CHILPANCINGO DE LOS BRAVO),
DISPONIBILIDAD DE CAMAS COVID (10-AGO-2020)**

**RIESGO
ALTO**

| Nombre del Hospital | COVID | | | No COVID | | |
|---|------------|-----------|----------------|------------|-----------|----------------|
| | Camas | Ocupación | % | Camas | Ocupación | % |
| HG. de Chilpancingo de los Bravo (SSA) | 61 | 27 | ● 44.3% | 104 | 42 | ● 40.4% |
| HGSZMF No. 3 Chilpancingo (IMSS) | 14 | 6 | ● 42.9% | 11 | 7 | ● 63.6% |
| Chilpancingo de los Bravo (ISSSTE) | 12 | 1 | ● 8.3% | 44 | 10 | ● 22.7% |
| Unidad Hospitalaria 6/O. Batallon de Ingenieros | 30 | 4 | ● 13.3% | 0 | 0 | ● 0.0% |
| Hospital Militar Regional de Chilpancingo | 30 | 13 | ● 43.3% | 0 | 0 | ● 0.0% |
| Total | 147 | 51 | ● 34.7% | 159 | 59 | ● 37.1% |



GUERRERO
NOS NECESITA A TODOS



Secretaría
de Salud



GOBIERNO DEL ESTADO DE
GUERRERO
2015 - 2021

**CONCENTRADO REGIONAL (ZIHUATANEJO DE AZUETA),
DISPONIBILIDAD DE CAMAS COVID (10-AGO-2020)**

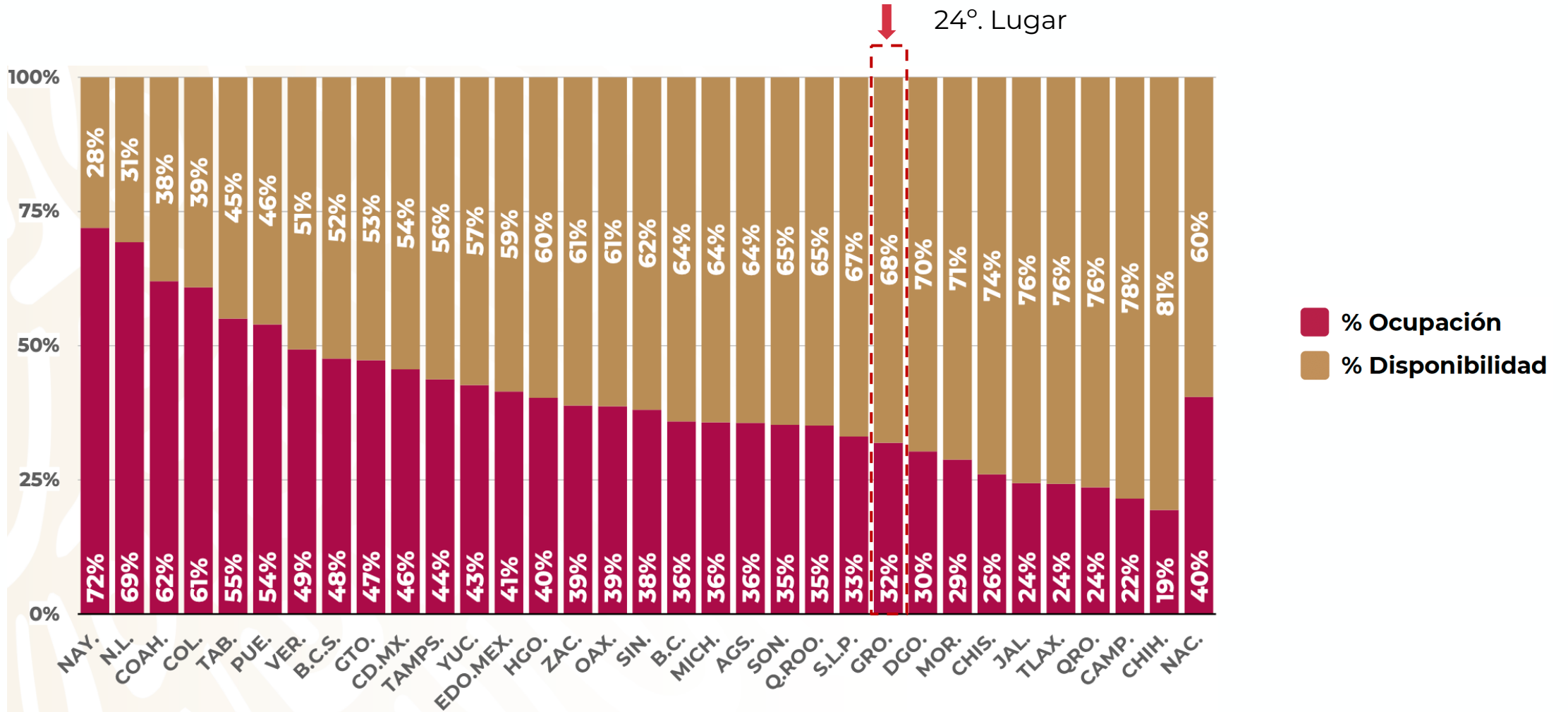
**RIESGO
ALTO**

| Nombre del Hospital | COVID | | | No COVID | | |
|--------------------------------|-----------|-----------|---------|-----------|-----------|---------|
| | Camas | Ocupación | % | Camas | Ocupación | % |
| HG. de Zihuatanejo (SSA) | 53 | 12 | ● 22.6% | 42 | 13 | ● 31.0% |
| HGZMF No. 8 Zihuatanejo (IMSS) | 12 | 3 | ● 25.0% | 34 | 4 | ● 11.8% |
| Total | 65 | 15 | ● 23.1% | 76 | 17 | ● 22.4% |



**RIESGO
ALTO**

DISPONIBILIDAD CAMAS HOSPITALIZACIÓN GENERAL (09-ago-2020)





GUERRERO
NOS NECESITA A TODOS



Secretaría
de Salud



GOBIERNO DEL ESTADO DE
GUERRERO
2015 - 2021

**RIESGO
ALTO**

DISPONIBILIDAD CAMAS CON VENTILADOR (09-ago-2020)

