



GUERRERO
NOS NECESITA A TODOS



SECRETARÍA
DE SALUD



GOBIERNO DEL ESTADO DE
GUERRERO
2015 - 2021



SEMÁFORO AMARILLO

**RIESGO MEDIO DE
CONTAGIO COVID-19**

**SECRETARÍA DE SALUD
INFORME DE SEGUIMIENTO
(TRANSMISIÓN # 167)**

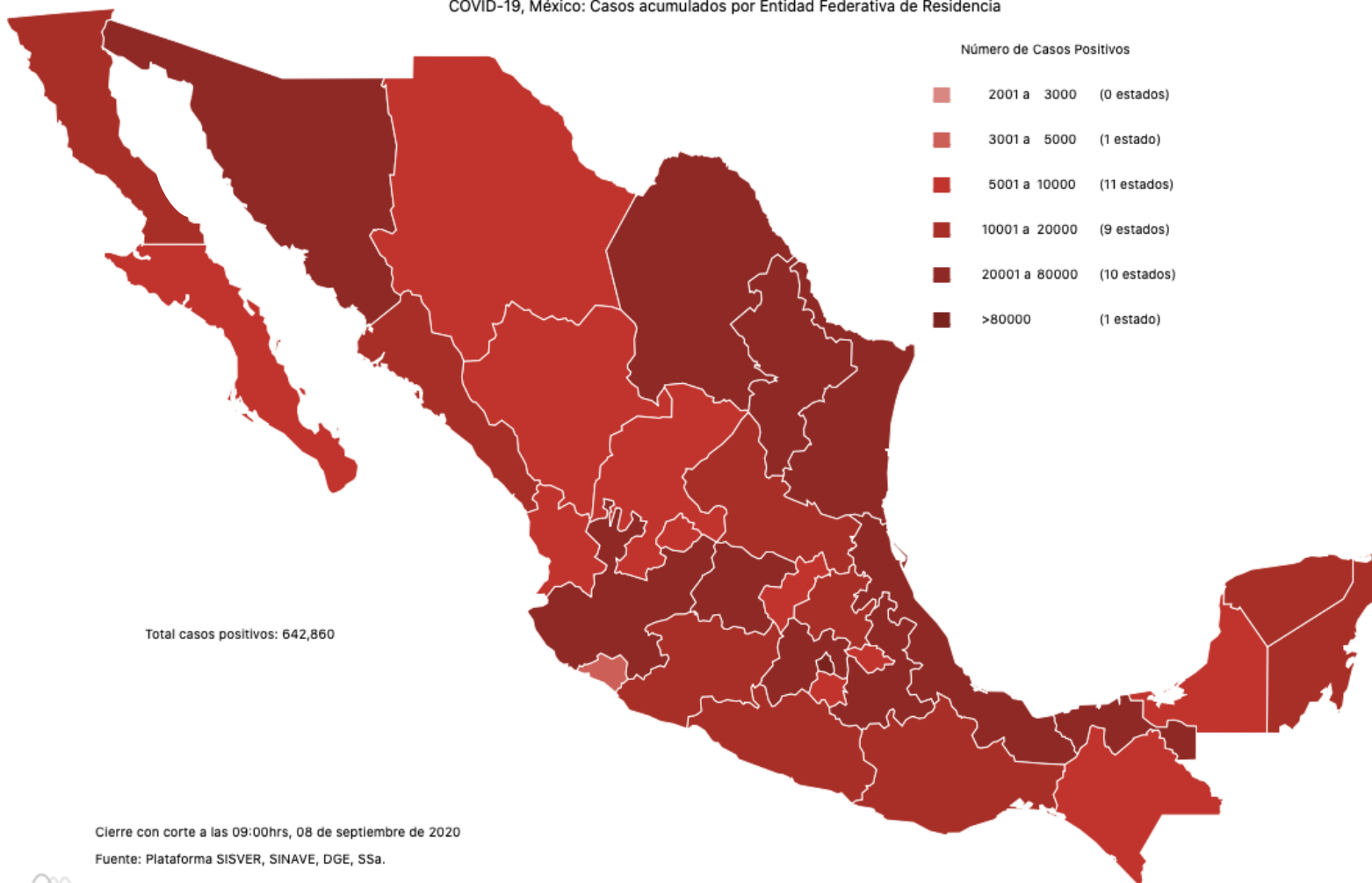
09 DE SEPTIEMBRE DE 2020



**RIESGO
MEDIO**

PANORAMA NACIONAL (08-Sep-2020)

COVID-19, México: Casos acumulados por Entidad Federativa de Residencia



642,860

Confirmados

79,720

Sospechosos

727,817

Negativos

68,484

Defunciones

1,450,397

Personas estudiadas

27,775

Activos

Cierre con corte a las 09:00hrs, 08 de septiembre de 2020

Fuente: Plataforma SISVER, SINAVE, DGE, SSA.





GUERRERO
NOS NECESITA A TODOS



Secretaría
de Salud



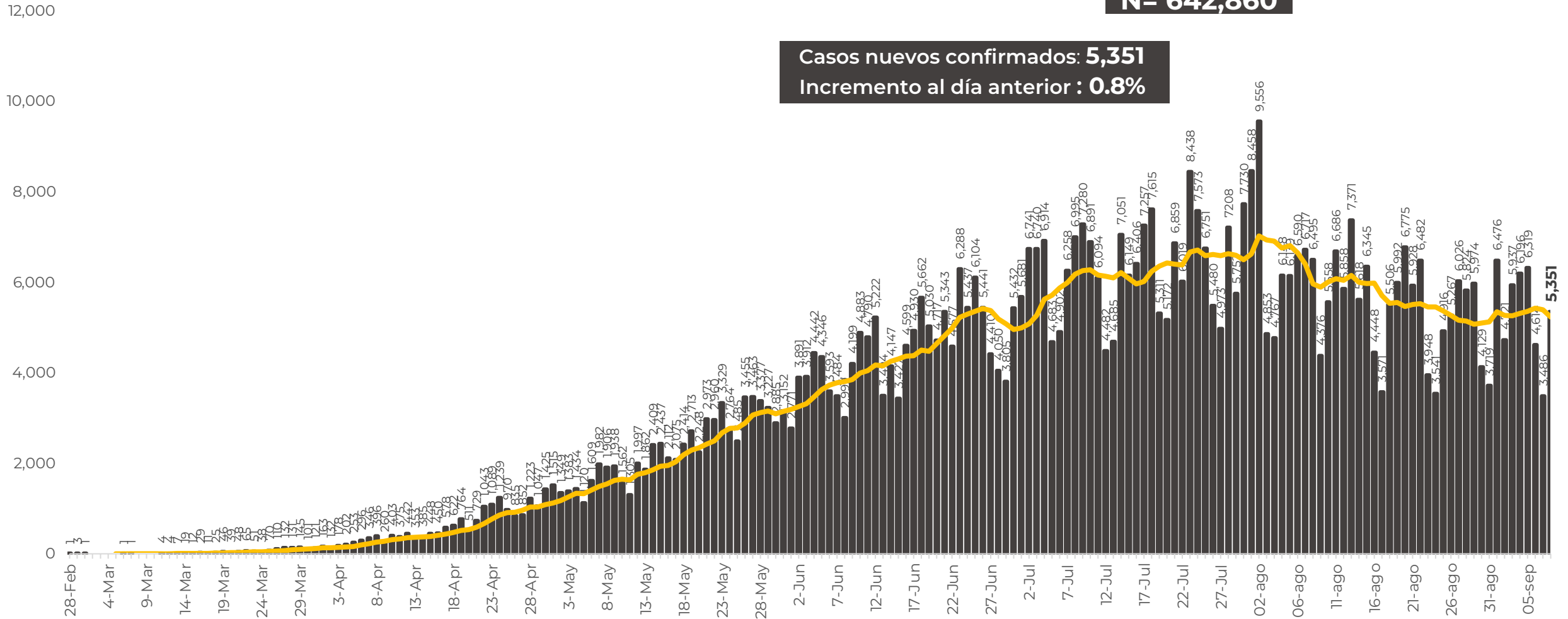
GOBIERNO DEL ESTADO DE
GUERRERO
2015 - 2021

**RIESGO
MEDIO**

EVOLUCIÓN DE CASOS NUEVOS NIVEL NACIONAL (08-Sep-2020)

N= 642,860

Casos nuevos confirmados: **5,351**
Incremento al día anterior : **0.8%**





GUERRERO
NOS NECESITA A TODOS



Secretaría
de Salud



GOBIERNO DEL ESTADO DE
GUERRERO
2015 - 2021

SEMÁFORO DE RIESGO EPIDÉMICO (del 31 de agosto al 13 de septiembre)

**RIESGO
MEDIO**

SE 37



21 estados

10 estados

1 estado

Nivel de riesgo epidémico

- MÁXIMO
- ALTO
- MEDIO
- BAJO

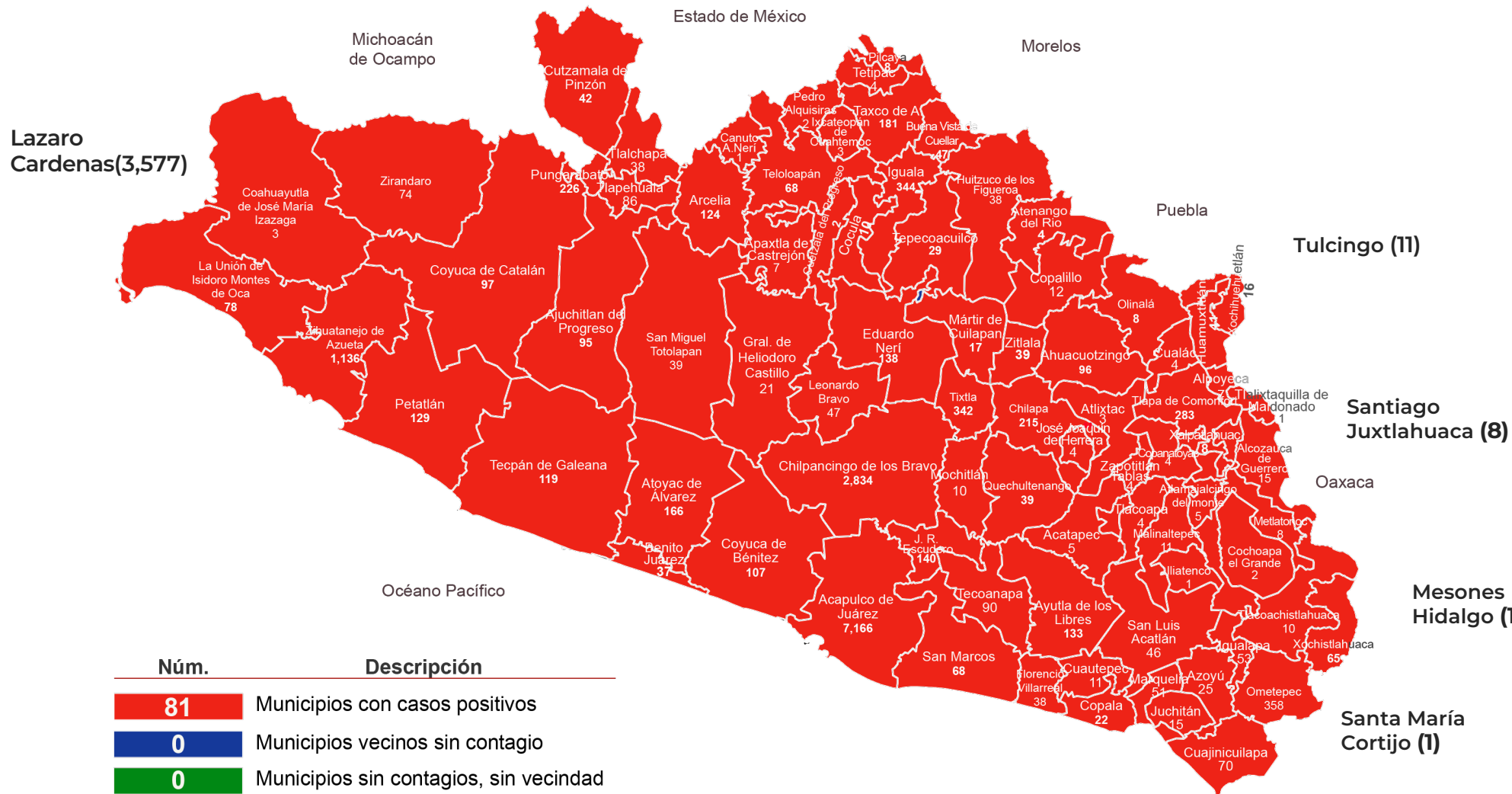


MÁXIMO **ALTO** **MEDIO** **BAJO**



PANORAMA ESTATAL (09-Sep-2020)

**RIESGO
MEDIO**



15,949

Total de casos CONFIRMADOS

941

Total de casos SOSPECHOSOS

10,939

Total de casos NEGATIVOS

1,756

Total de DEFUNCIONES

27,829

Total de estudios realizados

11,483

Total de Recuperados

792

Total de Casos activos



GUERRERO
NOS NECESITA A TODOS




Secretaría
de Salud



GOBIERNO DEL ESTADO DE
GUERRERO
2015 - 2021

**RIESGO
MEDIO**



DETECCIÓN DE CASOS NUEVOS

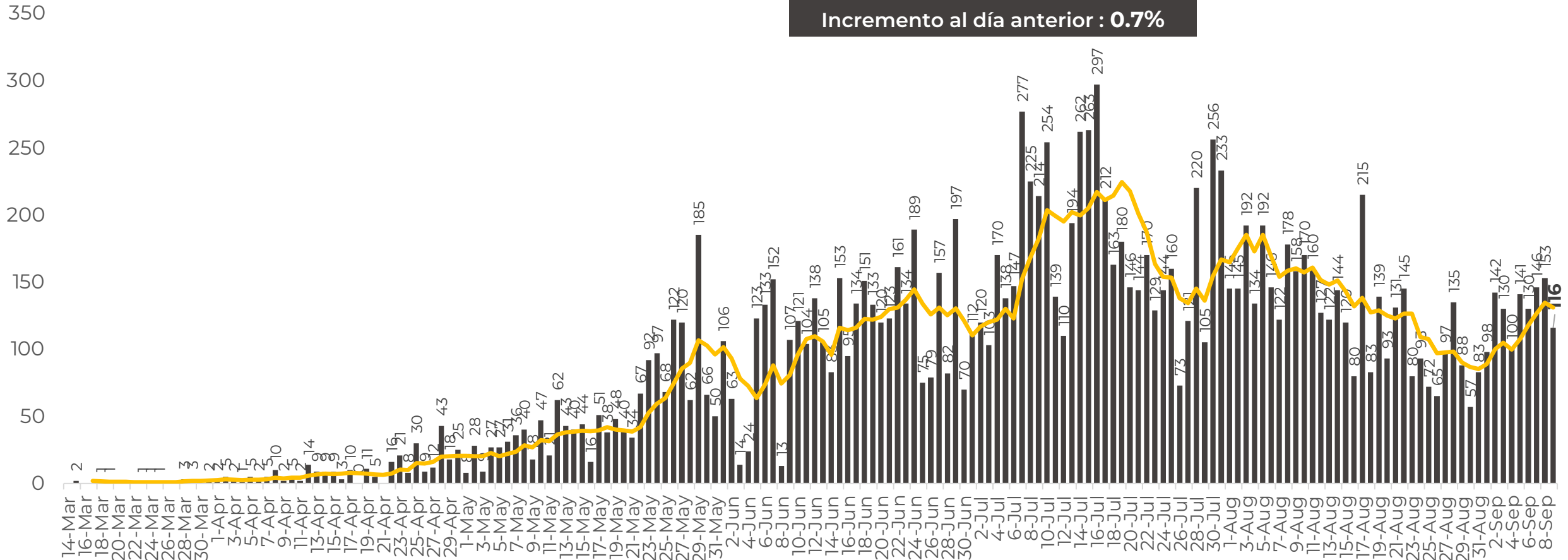


**RIESGO
MEDIO**

DETECCIÓN DE CASOS NUEVOS

N=15,949

Casos nuevos confirmados: **116**
Incremento al día anterior : **0.7%**



FUENTE: SINAVE/DGE/SS: Sistema de Vigilancia Epidemiológica de COVID-19 corte de las 20:00 hrs. al 08 de septiembre del 2020.

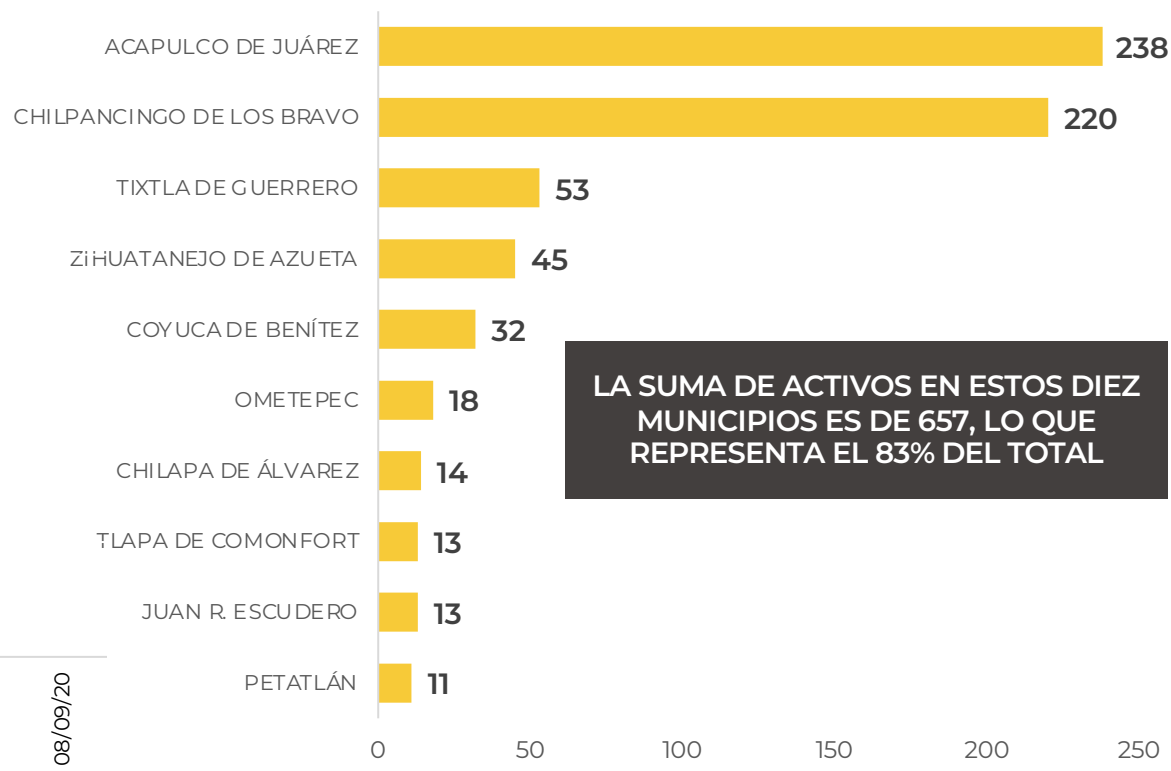
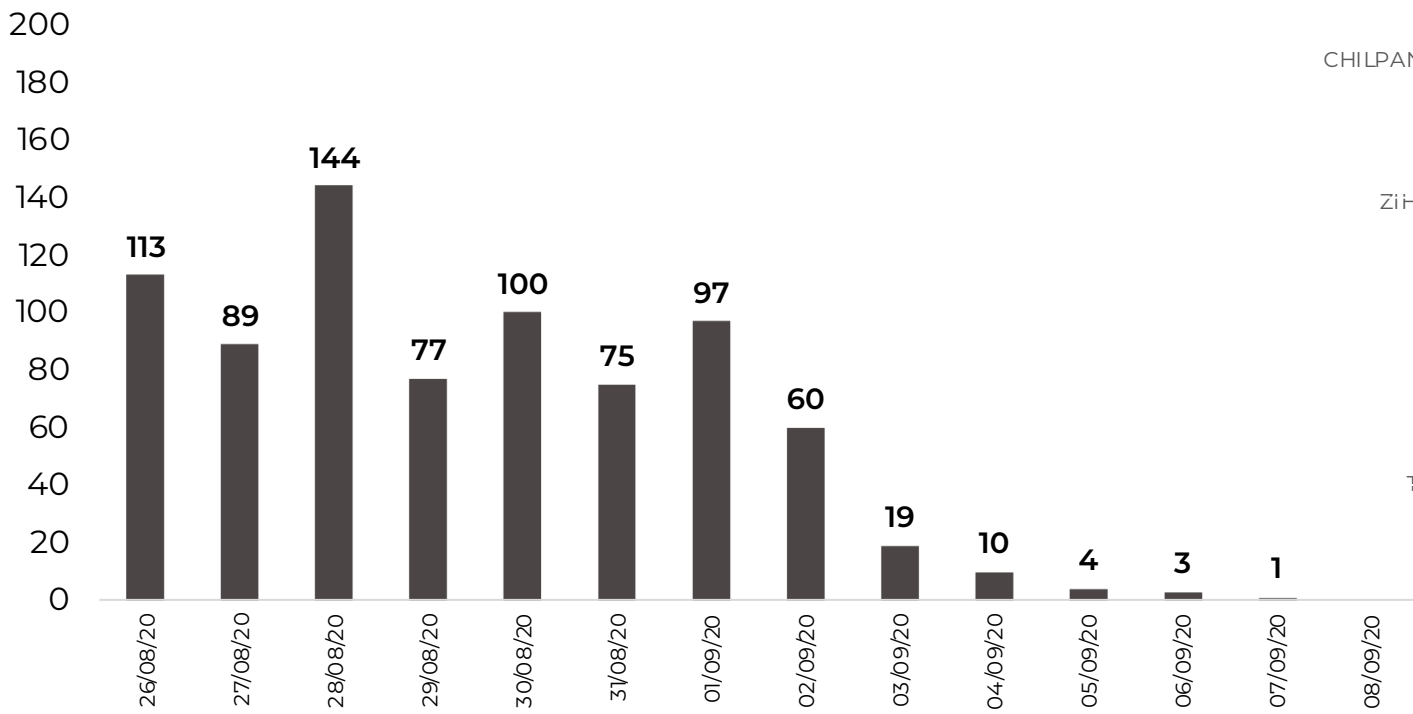


DISTRIBUCION DE MUNICIPIOS POR DIAS Y CON MAYOR NÚMERO DE ACTIVOS (Del 26 de agosto al 08 de septiembre)

**RIESGO
MEDIO**

N=792

Activos en los ultimos 14 días



LA SUMA DE ACTIVOS EN ESTOS DIEZ MUNICIPIOS ES DE 657, LO QUE REPRESENTA EL 83% DEL TOTAL

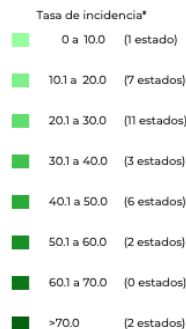


TASA DE INCIDENCIA DE CASOS ACTIVOS ESTIMADOS POR ENTIDAD FEDERATIVA (Del 26 de agosto al 08 de septiembre)

**RIESGO
MEDIO**

N=792

COVID-19, México: Tasa de incidencia de casos activos estimados por Entidad Federativa de Residencia.



TASA NACIONAL: **30.70**

26.78

Cierre con corte a las 09:00hrs, 08 de septiembre de 2020
Fuente: Plataforma SISVER, SINAVE, DGE, SSA.

* Tasa por 100k habitantes de casos activos estimados, por fecha de inicio de síntomas en los últimos 14 días.

Fecha de síntomas	Confirmados	Sospechosos	Total	Estimados (41%)	Tasa estimada
26/08/20	113	7	120	116	
27/08/20	89	7	96	92	
28/08/20	144	14	158	150	
29/08/20	77	19	96	85	
30/08/20	100	26	126	111	
31/08/20	75	53	128	97	
01/09/20	97	80	177	130	
02/09/20	60	73	133	90	
03/09/20	19	56	75	42	
04/09/20	10	53	63	32	
05/09/20	4	37	41	19	
06/09/20	3	19	22	11	
07/09/20	1	9	10	5	
08/09/20	0	0	0	0	
Total	792	453	1,245	979	26.78

TASA ESTIMADA DE INCIDENCIA= (TOTAL DE ESTIMADOS X 100,000 / POBLACIÓN TOTAL)



**RIESGO
MEDIO**

MUNICIPIOS CON MAYOR NÚMERO DE CASOS Y DEFUNCIONES

No.PROG.	MUNICIPIO	Total estatal de casos 15,949		Total estatal de Defunciones 1,756		LETALIDAD (%)
		CASOS	%	DEFUNCIONES	%	
1	ACAPULCO DE JUÁREZ	7,166	45%	872	50%	12%
2	CHILPANCINGO DE LOS BRAVO	2,834	18%	185	11%	7%
3	ZIHUATANEJO DE AZUETA	1,136	7%	79	4%	7%
4	OMETEPEC	358	2%	26	1%	7%
5	IGUALA DE LA INDEPENDENCIA	344	2%	93	5%	27%
6	TIXTLA DE GUERRERO	342	2%	16	1%	5%
7	TLAPA DE COMONFORT	283	2%	44	3%	16%
8	PUNGARABATO	226	1%	34	2%	15%
9	CHILAPA DE ÁLVAREZ	215	1%	24	1%	11%
10	TAXCO DE ALARCÓN	181	1%	60	3%	33%
11	ATOYAC DE ÁLVAREZ	166	1%	15	1%	9%
12	JUAN R. ESCUDERO	140	1%	9	1%	6%
13	EDUARDO NERI	138	1%	24	1%	17%
14	AYUTLA DE LOS LIBRES	133	1%	12	1%	9%
15	PETATLÁN	129	1%	10	1%	8%

TASA DE LETALIDAD= NÚMERO DE DEFUNCIONES *100/ TOTAL DE CASOS POSITIVOS



GUERRERO
NOS NECESITA A TODOS



Secretaría
de Salud



GOBIERNO DEL ESTADO DE
GUERRERO
2015 - 2021

**RIESGO
MEDIO**

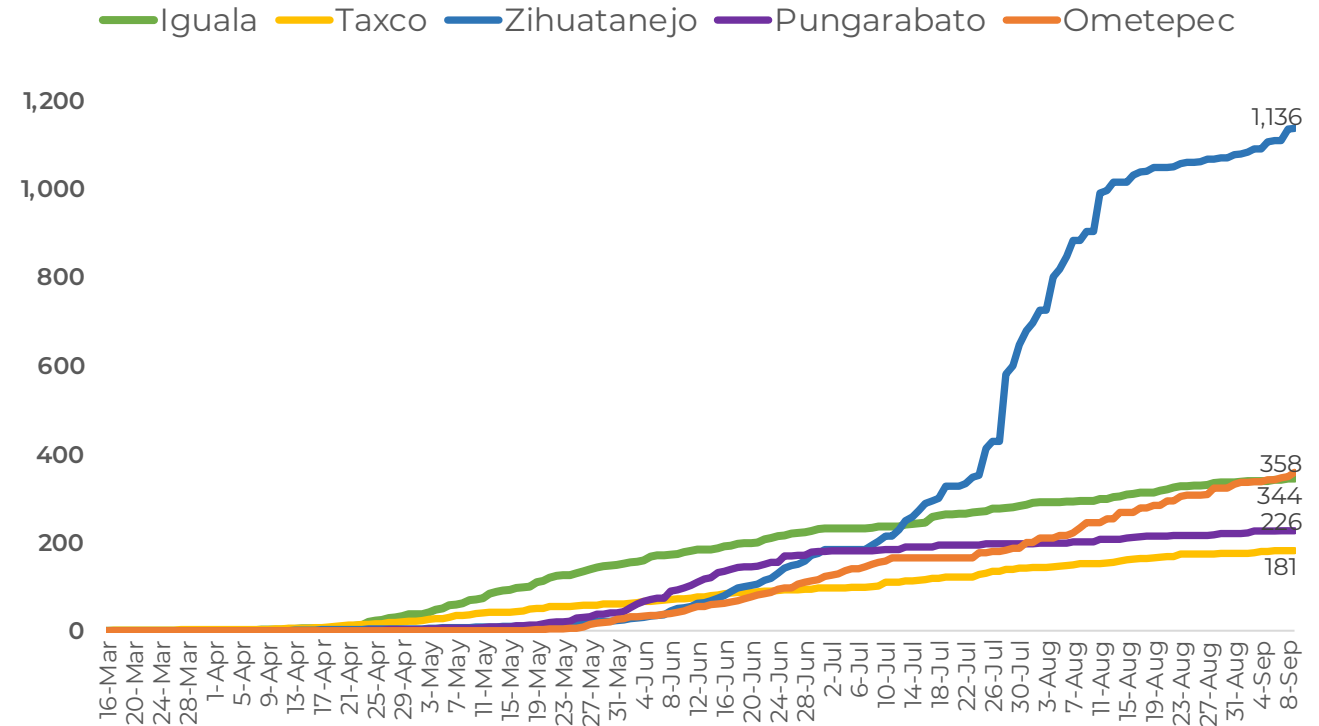
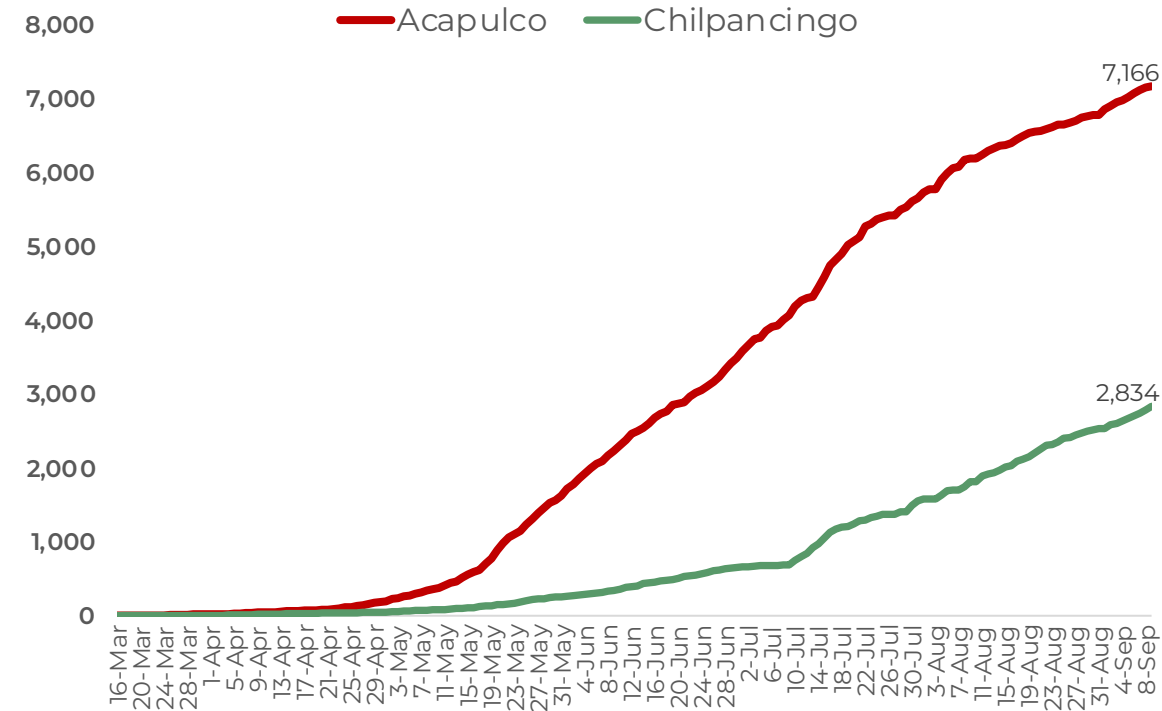


TENDENCIA DE OCURRENCIA DE CASOS



**RIESGO
MEDIO**

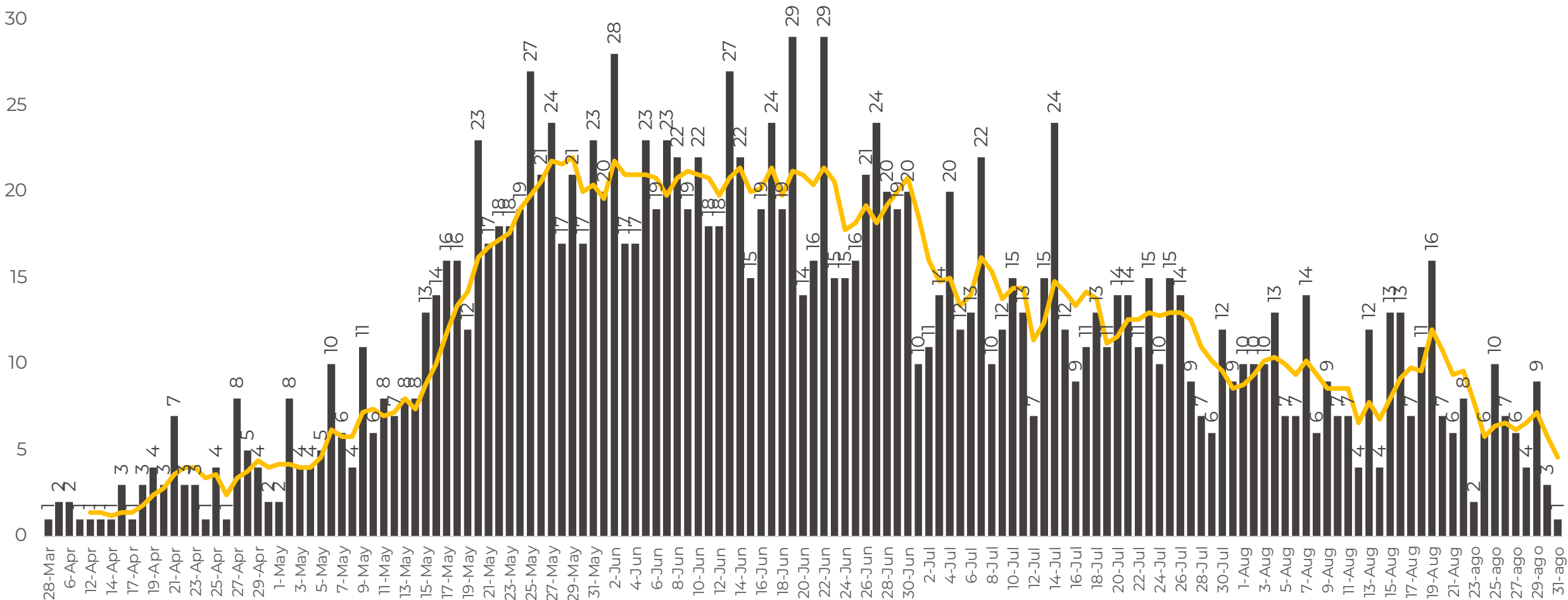
CASOS DE MUNICIPIOS PRIORITARIOS (CORTE 08-Sep-2020)





**RIESGO
MEDIO**

DEFUNCIONES POR FECHA DE OCURRENCIA (CORTE 01-Sep-2020)

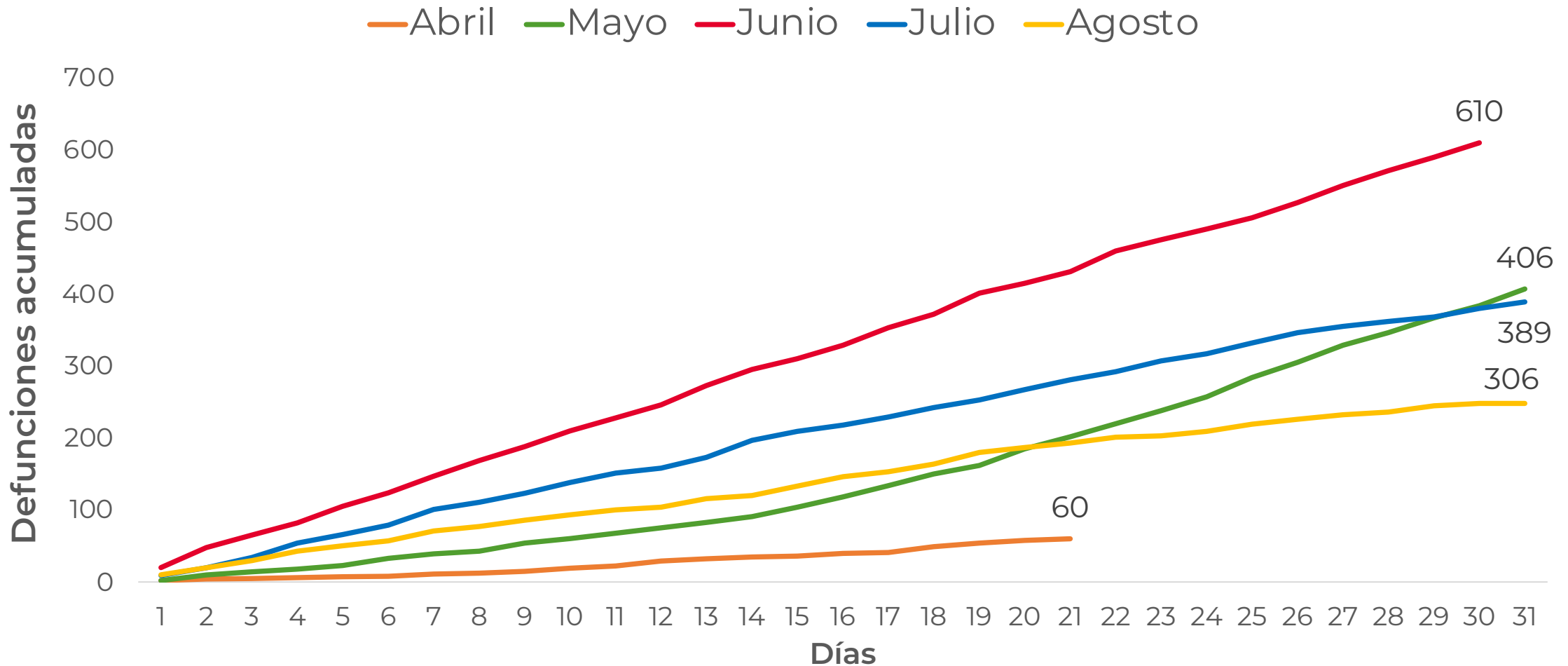


FUENTE: SINAVE/DGE/SS: Sistema de Vigilancia Epidemiológica de COVID-19 corte de las 20:00 hrs. al 08 de septiembre del 2020.



DEFUNCIONES ACUMULADAS POR COVID POR MES (CORTE 01-Sep-2020)

RIESGO MEDIO



FUENTE: SINAVE/DGE/SS: Sistema de Vigilancia Epidemiológica de COVID-19 corte de las 20:00 hrs. al 08 de septiembre del 2020.



**RIESGO
MEDIO**

CASOS Y DEFUNCIONES POR GRUPOS DE EDAD

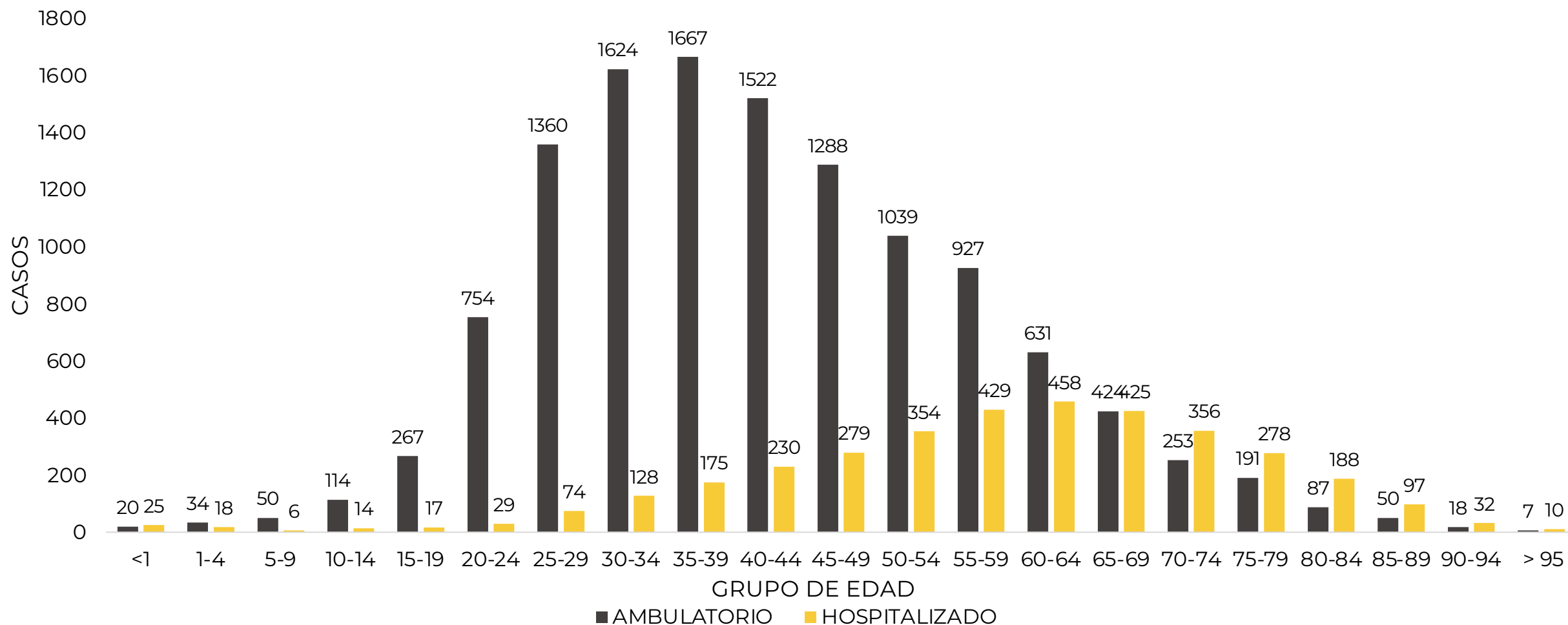
GRUPOS DE EDAD	POSITIVOS		DEFUNCIONES		LETALIDAD POR 100 CASOS
	n	%	n	%	
<25	1,348	9%	19	1%	1%
25 A 59	11,096	70%	565	32%	5%
> 60	3,505	22%	1,172	67%	33%
TOTAL	15,949	100%	1,756	100%	11%

TASA DE LETALIDAD= NÚMERO DE DEFUNCIONES *100/ TOTAL DE CASOS POSITIVOS



**RIESGO
MEDIO**

CASOS CONFIRMADOS POR TIPO DE PACIENTE Y GRUPO DE EDAD



FUENTE: SINAVE/DGE/SS: Sistema de Vigilancia Epidemiológica de COVID-19 corte de las 20:00 hrs. al 08 de septiembre del 2020.



GUERRERO
NOS NECESITA A TODOS



Secretaría
de Salud



GOBIERNO DEL ESTADO DE
GUERRERO
2015 - 2021

**RIESGO
MEDIO**



TENDENCIA DE HOSPITALIZACIÓN



INFORMACIÓN DE PACIENTES HOSPITALIZADOS EN TIEMPO REAL (Día a Día)

**RIESGO
MEDIO**

TIPO DE PACIENTE	SOSPECHOSOS	CONFIRMADOS	TOTAL
HOSPITALIZADO ESTABLE	85	25	110
HOSPITALIZADO GRAVE	43	33	76
HOSPITALIZADO CRÍTICO (INTUBADO)	16	13	29
TOTAL	144	71	215

CONDICIÓN	SOSPECHOSOS	CONFIRMADOS	TOTAL
DEFUNCIONES ACUMULADAS	0	1,756	1,756

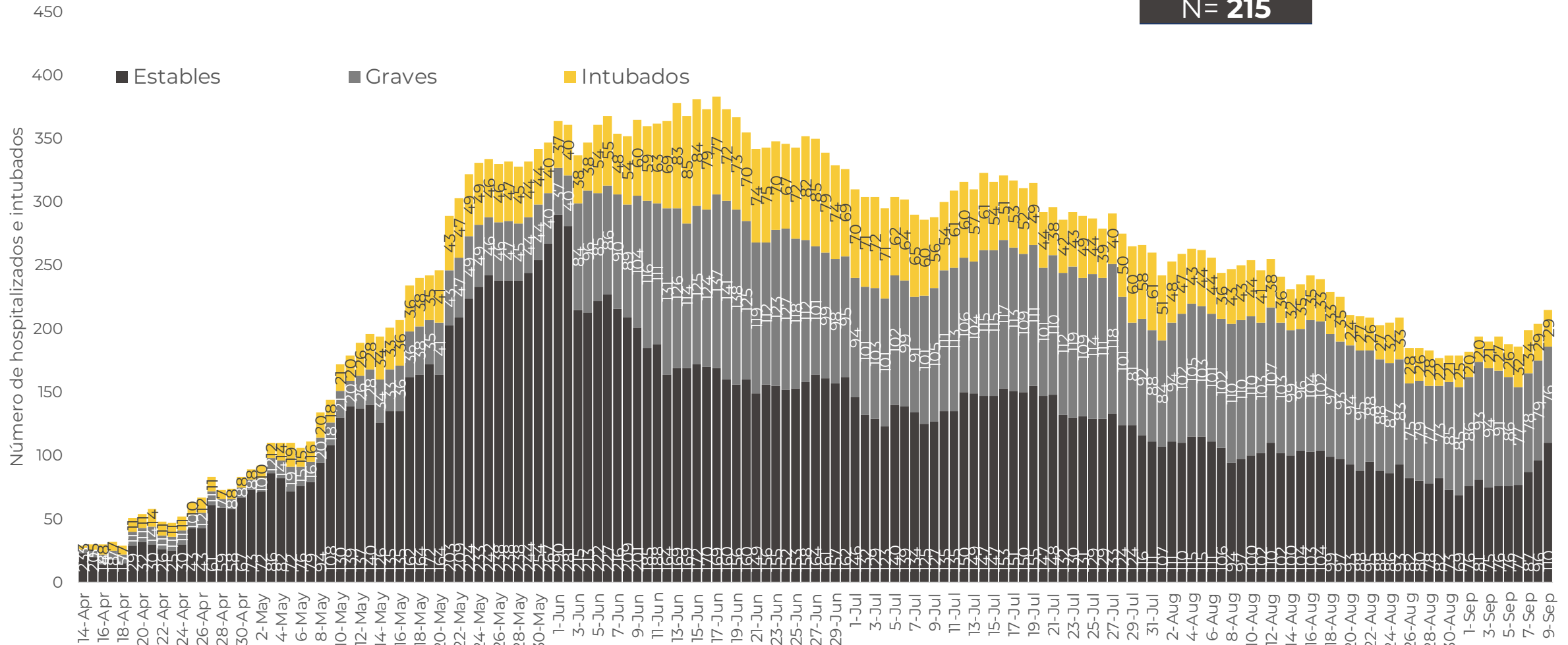
Corte: **09 de septiembre de 2020**



**RIESGO
MEDIO**

TENDENCIA DE HOSPITALIZADOS COVID-19

N= 215





GUERRERO
NOS NECESITA A TODOS




Secretaría
de Salud



GOBIERNO DEL ESTADO DE
GUERRERO
2015 - 2021

**RIESGO
MEDIO**



PORCENTAJE DE OCUPACIÓN HOSPITALARIA



**RIESGO
MEDIO**

CONCENTRADO SECTORIAL, DISPONIBILIDAD DE CAMAS (09-Sep-2020)

Corte (09-sep-2020)	DESCRIPCIÓN	TOTAL SECTORIAL		
		NÚMERO	OCUPACIÓN	% DE OCUPACIÓN
	CAMAS COVID	752	215 (+11)	29%
	CAMAS NO COVID	885	506 (-15)	57%
	TOTAL	1,637	721	44%

Corte (08-sep-2020)	DESCRIPCIÓN	TOTAL SECTORIAL		
		NÚMERO	OCUPACIÓN	% DE OCUPACIÓN
	CAMAS COVID	752	204	27%
	CAMAS NO COVID	885	521	59%
	TOTAL	1,637	725	44%



**CONCENTRADO REGIONAL (ACAPULCO DE JUÁREZ),
DISPONIBILIDAD DE CAMAS COVID (09-Sep-2020)**

**RIESGO
MEDIO**

Nombre del Hospital	COVID			No COVID		
	Camas	Ocupación	%	Camas	Ocupación	%
Acapulco de Juárez (ISSSTE)	31	19	● 61.3%	51	36	● 70.6%
Hospital Naval Acapulco	16	0	● 0.0%	24	5	● 20.8%
Hospital Militar Regional de Acapulco	25	7	● 28.0%	0	0	● 0.0%
HGR No. 1 Vicente Guerrero Acapulco (IMSS)	79	53	● 67.1%	252	172	● 68.3%
HG. de Renacimiento (SSA)	45	8	● 17.8%	25	25	● 100.0%
HG. de Acapulco (SSA)	77	14	● 18.2%	46	41	● 89.1%
CRIT Acapulco	43	5	● 11.6%	0	0	● 0.0%
Total	316	106	● 33.5%	398	279	● 70.1%



**CONCENTRADO REGIONAL (CHILPANCINGO DE LOS BRAVO),
DISPONIBILIDAD DE CAMAS COVID (09-Sep-2020)**

**RIESGO
MEDIO**

Nombre del Hospital	COVID			No COVID		
	Camas	Ocupación	%	Camas	Ocupación	%
HG. de Chilpancingo de los Bravo (SSA)	61	24	● 39.3%	104	65	● 62.5%
HGSZMF No. 3 Chilpancingo (IMSS)	14	8	● 57.1%	12	11	● 91.7%
Chilpancingo de los Bravo (ISSSTE)	12	10	● 83.3%	44	13	● 29.5%
Unidad Hospitalaria 6/O. Batallon de Ingenieros	30	5	● 16.7%	0	0	● 0.0%
Hospital Militar Regional de Chilpancingo	30	4	● 13.3%	0	0	● 0.0%
Total	147	51	● 34.7%	160	89	● 55.6%



**CONCENTRADO REGIONAL (ZIHUATANEJO DE AZUETA),
DISPONIBILIDAD DE CAMAS COVID (09-Sep-2020)**

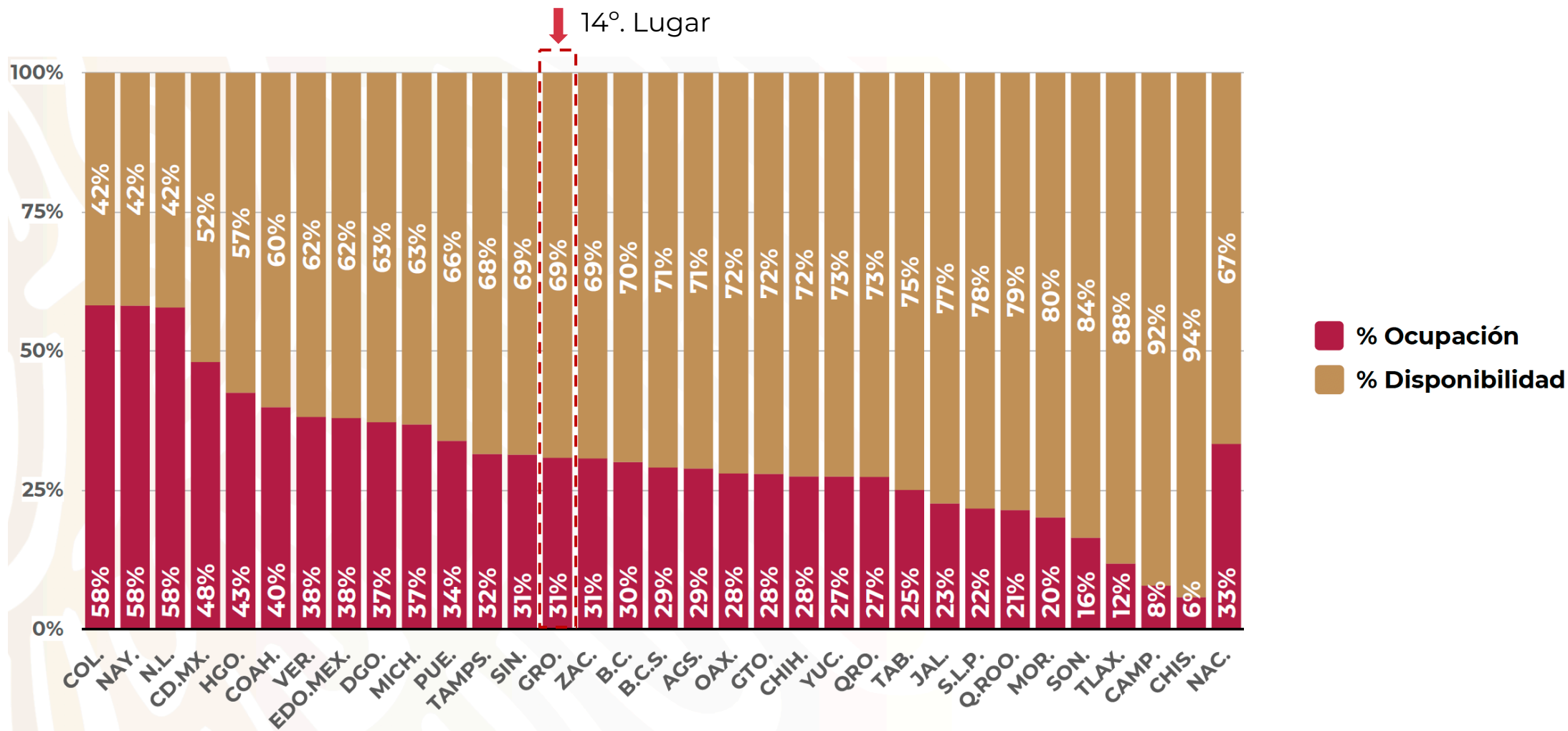
**RIESGO
MEDIO**

Nombre del Hospital	COVID			No COVID		
	Camas	Ocupación	%	Camas	Ocupación	%
HG. de Zihuatanejo (SSA)	37	6	● 16.2%	42	17	● 40.5%
HGZMF No. 8 Zihuatanejo (IMSS)	12	3	● 25.0%	22	11	● 50.0%
Total	49	9	● 18.4%	64	28	● 43.8%



**RIESGO
MEDIO**

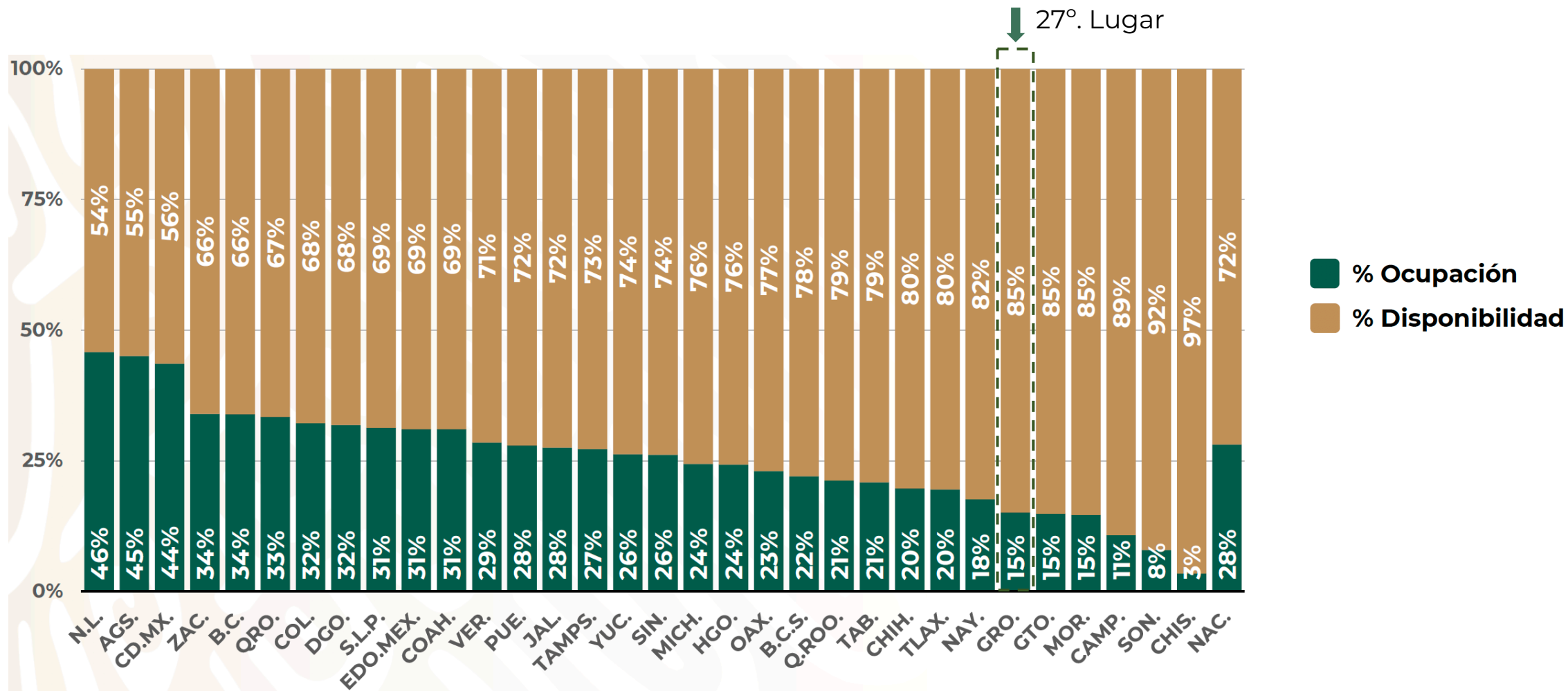
DISPONIBILIDAD CAMAS HOSPITALIZACIÓN GENERAL (08-Sep-2020)





**RIESGO
MEDIO**

DISPONIBILIDAD CAMAS CON VENTILADOR (08-Sep-2020)





GUERRERO
NOS NECESITA A TODOS



Secretaría
de Salud



GOBIERNO DEL ESTADO DE
GUERRERO
2015 - 2021



ESTATUS DEL SEMAFORO SEMANA 36



GUERRERO
NOS NECESITA A TODOS



Secretaría
de Salud



GOBIERNO DEL ESTADO DE
GUERRERO
2015 - 2021

SEMAFORIZACION (NIVELES DE RIESGO)

**RIESGO
MEDIO**

Nivel de riesgo	Rango del puntaje	Significado del riesgo para la población
Rojo	32 – 40	Máximo riesgo epidémico
Naranja	16 – 31	Riesgo epidémico alto
Amarillo	9 – 15	Riesgo epidémico moderado
Verde	0 – 8	Riesgo epidémico bajo



INDICADORES DEL SEMAFORO

**RIESGO
MEDIO**

1. Tasa de reproducción efectiva (Rt) de COVID-19	Verde
2. Tasa de incidencia de casos estimados activos por 100 mil habitantes	Verde
3. Tasa de mortalidad por 100 mil habitantes	Verde
4. Tasa de casos hospitalizados por 100 mil habitantes	Verde
5. Porcentaje de camas generales ocupadas en los hospitales de la Red hospitalaria para la atención de IRAG (Red IRAG)	Verde
6. Porcentaje de camas con ventilador ocupadas en los hospitales de la Red IRAG	Verde
7. Porcentaje semanal de positividad al virus SARS-CoV-2	Rojo
8. Tendencia de casos hospitalizados por 100 mil habitantes	Amarillo
9. Tendencia de casos de síndrome COVID-19 por 100 mil habitantes	Verde
10. Tendencia de la tasa de mortalidad por 100 mil habitantes	Naranja



GUERRERO
NOS NECESITA A TODOS



Secretaría
de Salud



GOBIERNO DEL ESTADO DE
GUERRERO
2015 - 2021

SEMAFORIZACION (Semana 36)

**RIESGO
MEDIO**

Puntos para sémaforo ponderado	Resultado final
13.0	MODERADO