



**GUERRERO**  
NOS NECESITA A TODOS



Secretaría  
**de Salud**



GOBIERNO DEL ESTADO DE  
**GUERRERO**  
2015 - 2021

# 325 TRANSMISIONES



**SEMÁFORO  
AMARILLO**

**RIESGO MEDIO  
DE CONTAGIO  
COVID-19**

**EVOLUCIÓN DIARIA**  
**#ServirSinLímites**

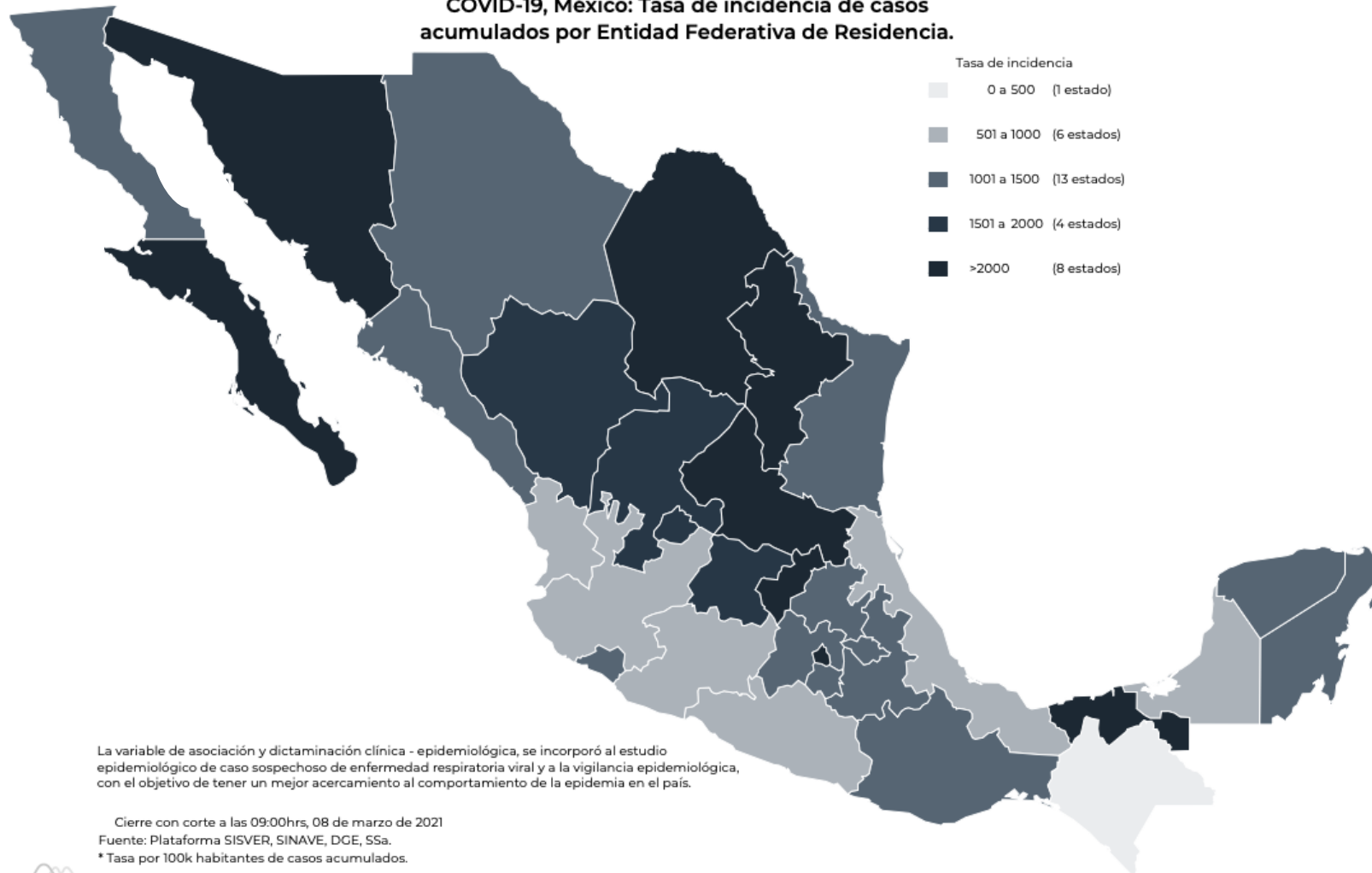
09 DE MARZO DE 2021



**RIESGO  
MEDIO**

## PANORAMA NACIONAL (08-Mar-2021)

COVID-19, México: Tasa de incidencia de casos acumulados por Entidad Federativa de Residencia.



**2,130,477**

Confirmados

**438,181**

Sospechosos totales

**3,058,081**

Negativos

**190,923**

Defunciones

**5,626,739**

Personas notificadas

**40,341**

Activos

La variable de asociación y dictaminación clínica - epidemiológica, se incorporó al estudio epidemiológico de caso sospechoso de enfermedad respiratoria viral y a la vigilancia epidemiológica, con el objetivo de tener un mejor acercamiento al comportamiento de la epidemia en el país.

Cierre con corte a las 09:00hrs, 08 de marzo de 2021

Fuente: Plataforma SISVER, SINAVE, DGE, SSA.

\* Tasa por 100k habitantes de casos acumulados.



**GUERRERO**  
NOS NECESITA A TODOS



Secretaría  
**de Salud**



GOBIERNO DEL ESTADO DE  
**GUERRERO**  
2015 - 2021

**SEMÁFORO DE RIESGO EPIDÉMICO**  
(Del 01 al 14 de marzo de 2021)

**RIESGO  
MEDIO**

**SE 10**



**0 estados**

**10 estados**

**20 estados**

**2 estados**



**MÁXIMO**



**ALTO**



**MEDIO**

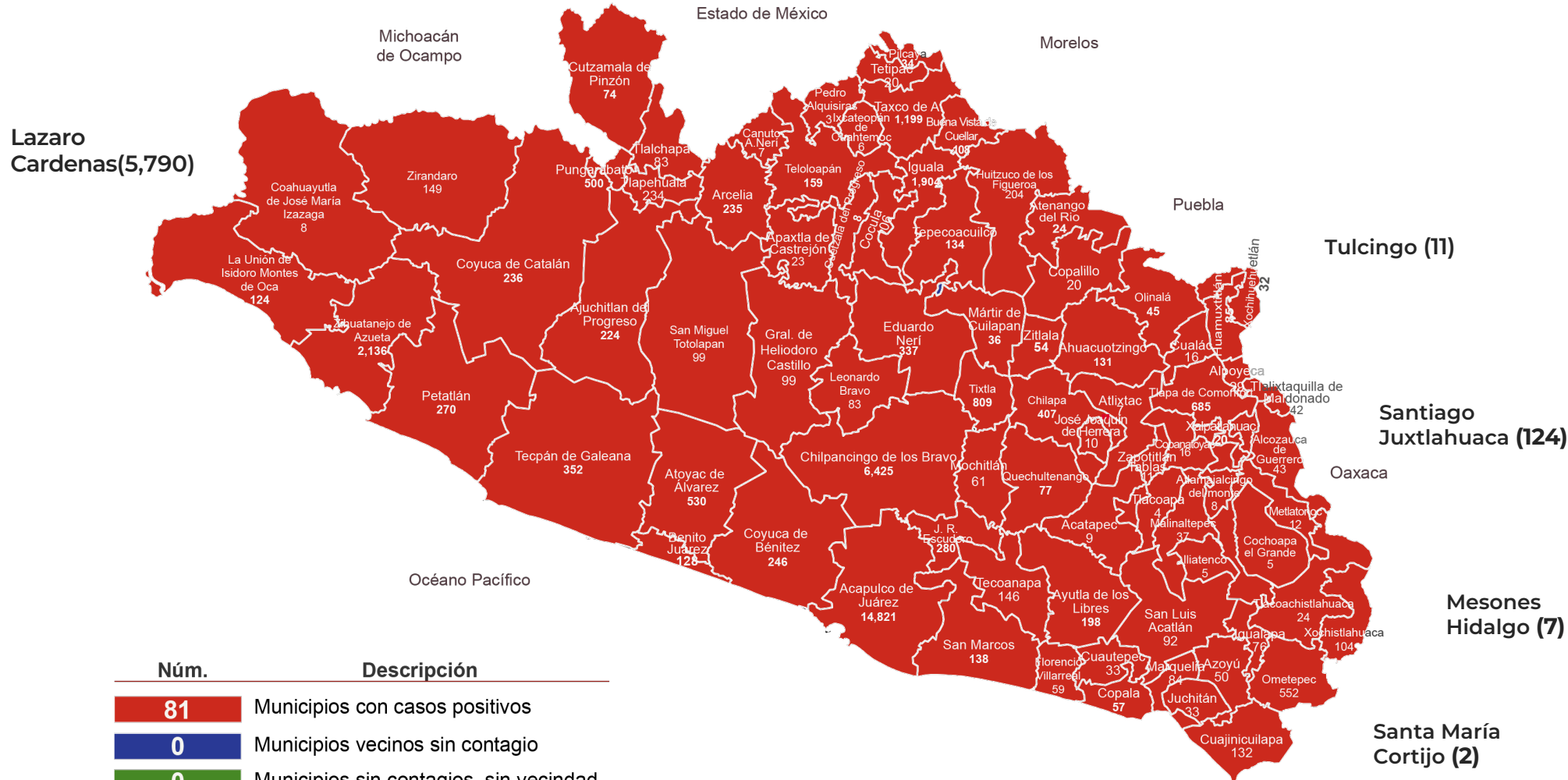


**BAJO**



**RIESGO  
MEDIO**

**PANORAMA ESTATAL (09-Mar-2021)**



**36,106**

Total de casos CONFIRMADOS

**2,709**

Total de casos SOSPECHOSOS

**33,674**

Total de casos NEGATIVOS

**3,736**

Total de DEFUNCIONES

**72,489**

Total de estudios realizados

**27,587**

Total de Recuperados

**684**

Total de Casos activos

Lazaro Cardenas(5,790)

Núm.	Descripción
81	Municipios con casos positivos
0	Municipios vecinos sin contagio
0	Municipios sin contagios, sin vecindad

Tulcingo (11)

Santiago Juxtlahuaca (124)

Mesones Hidalgo (7)

Santa María Cortijo (2)



**GUERRERO**  
NOS NECESITA A TODOS




Secretaría  
**de Salud**



GOBIERNO DEL ESTADO DE  
**GUERRERO**  
2015 - 2021

**RIESGO  
MEDIO**



# DETECCIÓN DE CASOS NUEVOS



**GUERRERO**  
NOS NECESITA A TODOS



Secretaría  
**de Salud**



GOBIERNO DEL ESTADO DE  
**GUERRERO**  
2015 - 2021

**RIESGO  
MEDIO**

## EVOLUCIÓN DE CASOS NUEVOS NIVEL NACIONAL (08-Mar-2021)

**2,130,477**

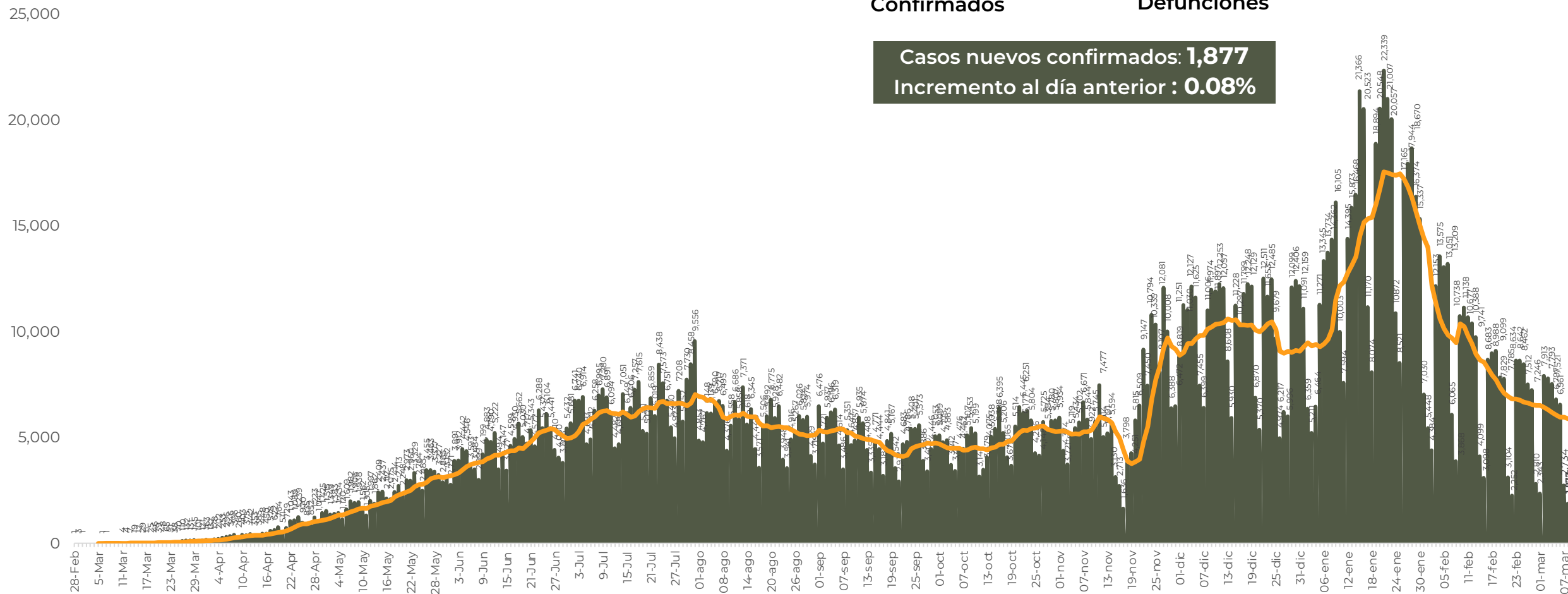
Confirmados

**190,923**

Defunciones

Casos nuevos confirmados: **1,877**

Incremento al día anterior : **0.08%**



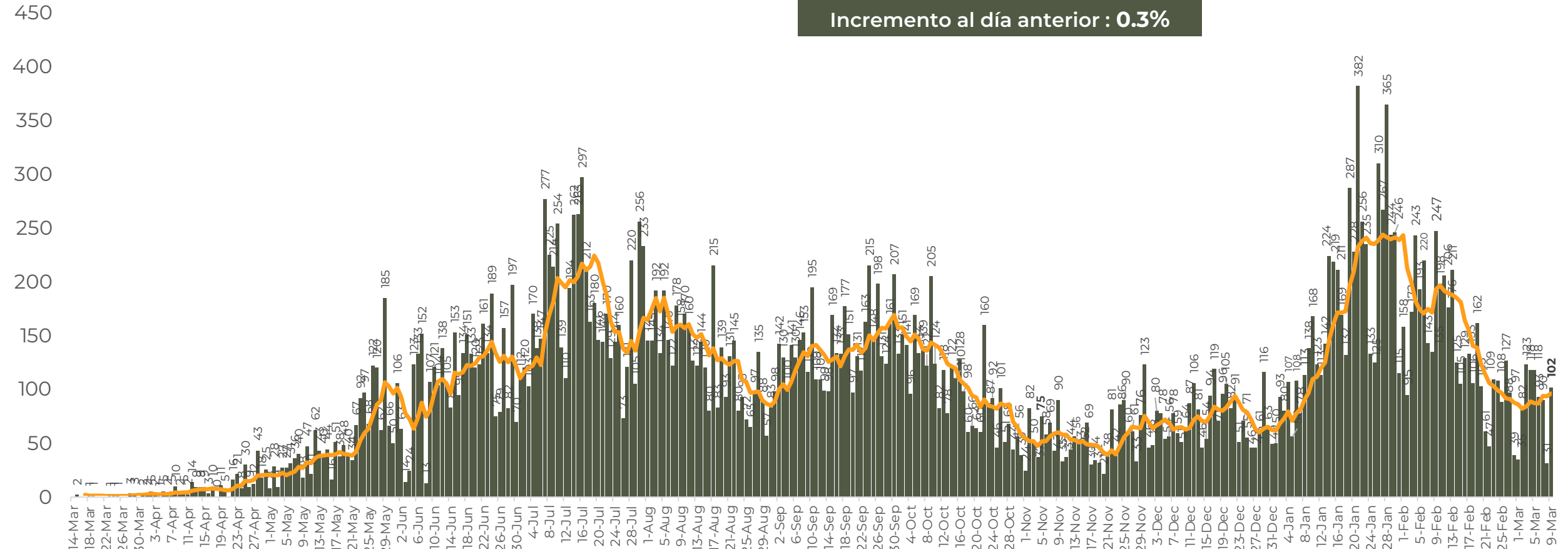


**RIESGO  
MEDIO**

## REGISTRO DIARIO DE CASOS POSITIVOS (09-Mar-2021)

**N= 36,106**

Casos nuevos confirmados: **102**  
Incremento al día anterior : **0.3%**



FUENTE: SINAVE/DGE/SS: Sistema de Vigilancia Epidemiológica de COVID-19 corte de las 08:00 hrs. al 09 de marzo del 2021.



**GUERRERO**  
NOS NECESITA A TODOS



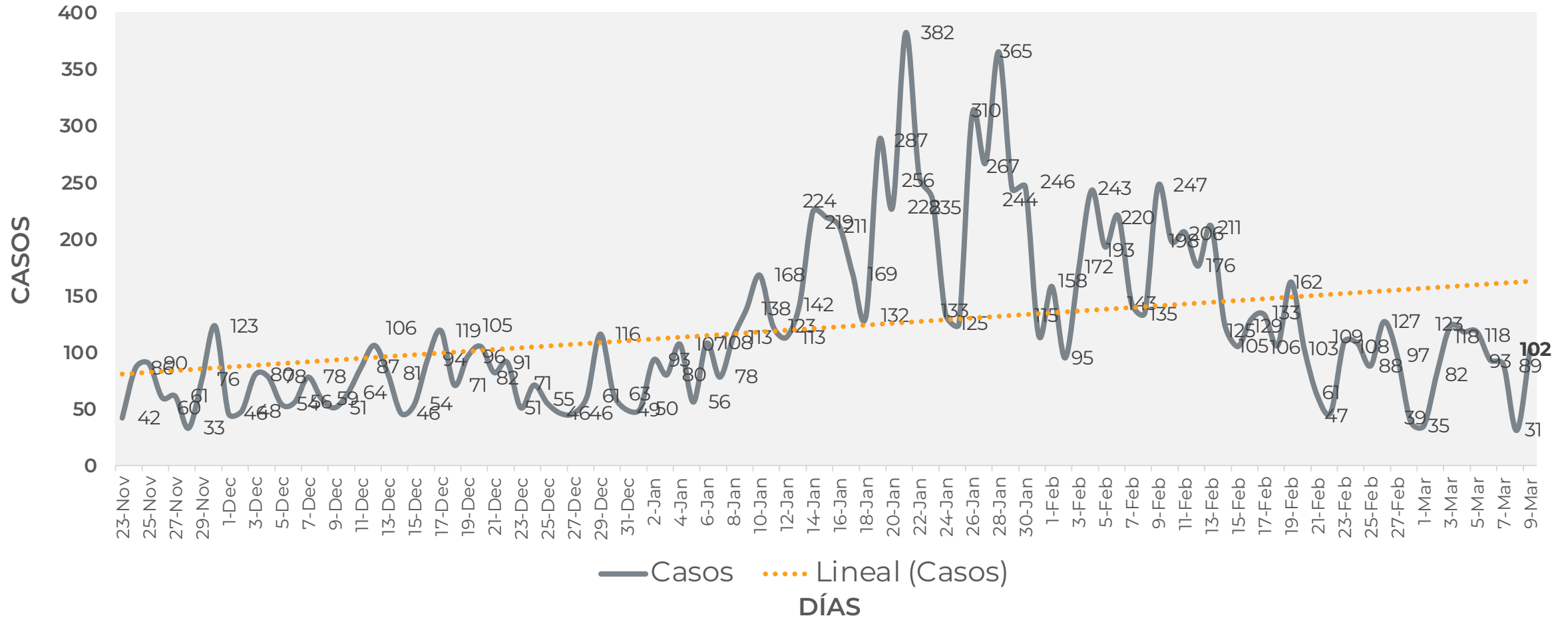
Secretaría  
**de Salud**



GOBIERNO DEL ESTADO DE  
**GUERRERO**  
2015 - 2021

## COMPORTAMIENTO ESTATAL DE REGISTRO DIARIO DE CASOS POSITIVOS (Del 23 de Noviembre al 09 de marzo 2021)

**RIESGO MEDIO**





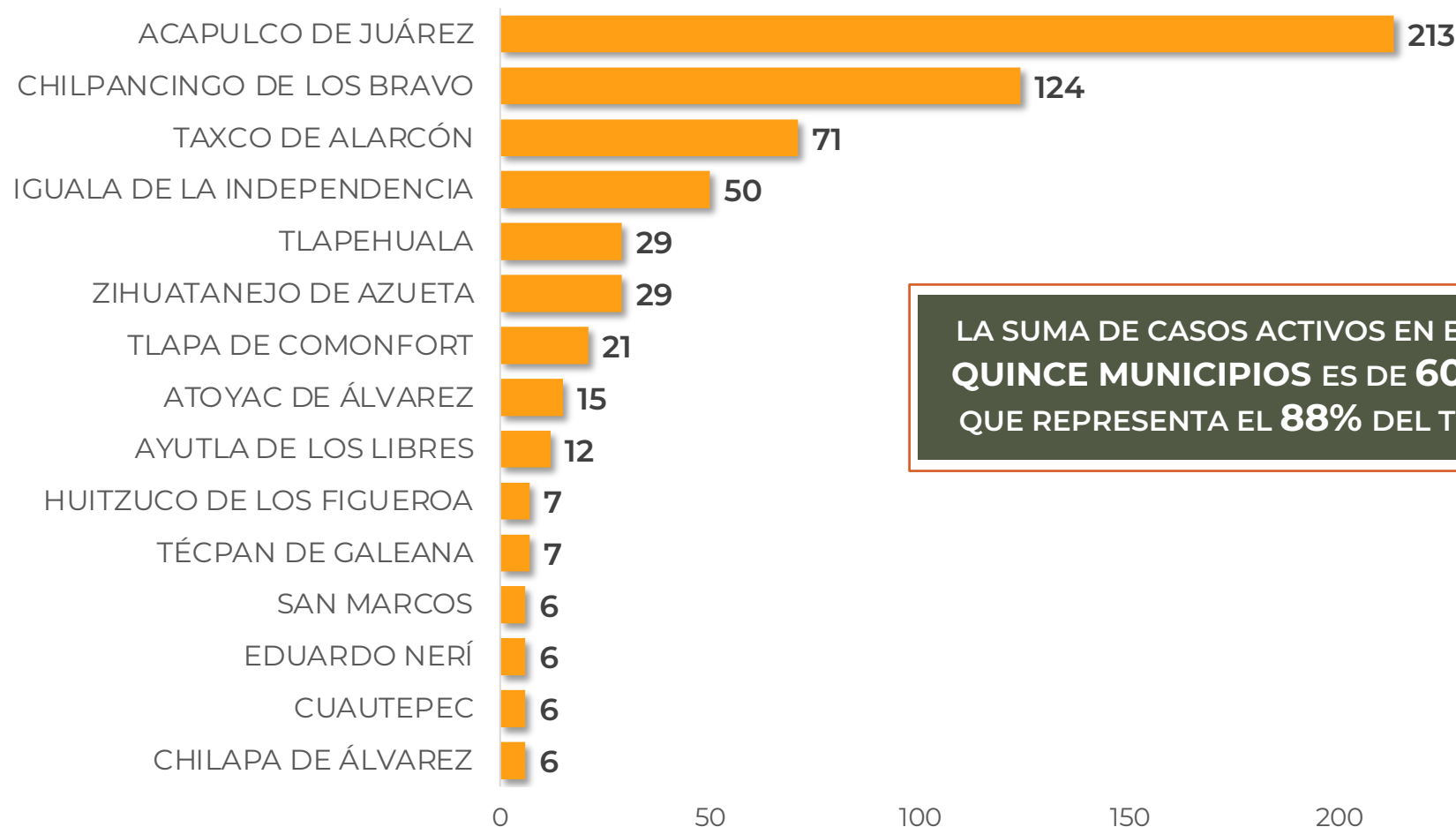


## DISTRIBUCIÓN DE MUNICIPIOS CON MAYOR NÚMERO DE CASOS ACTIVOS (Del 23 de febrero al 08 de marzo 2021)

**RIESGO  
MEDIO**

**N=684**

Activos en los últimos 14 días



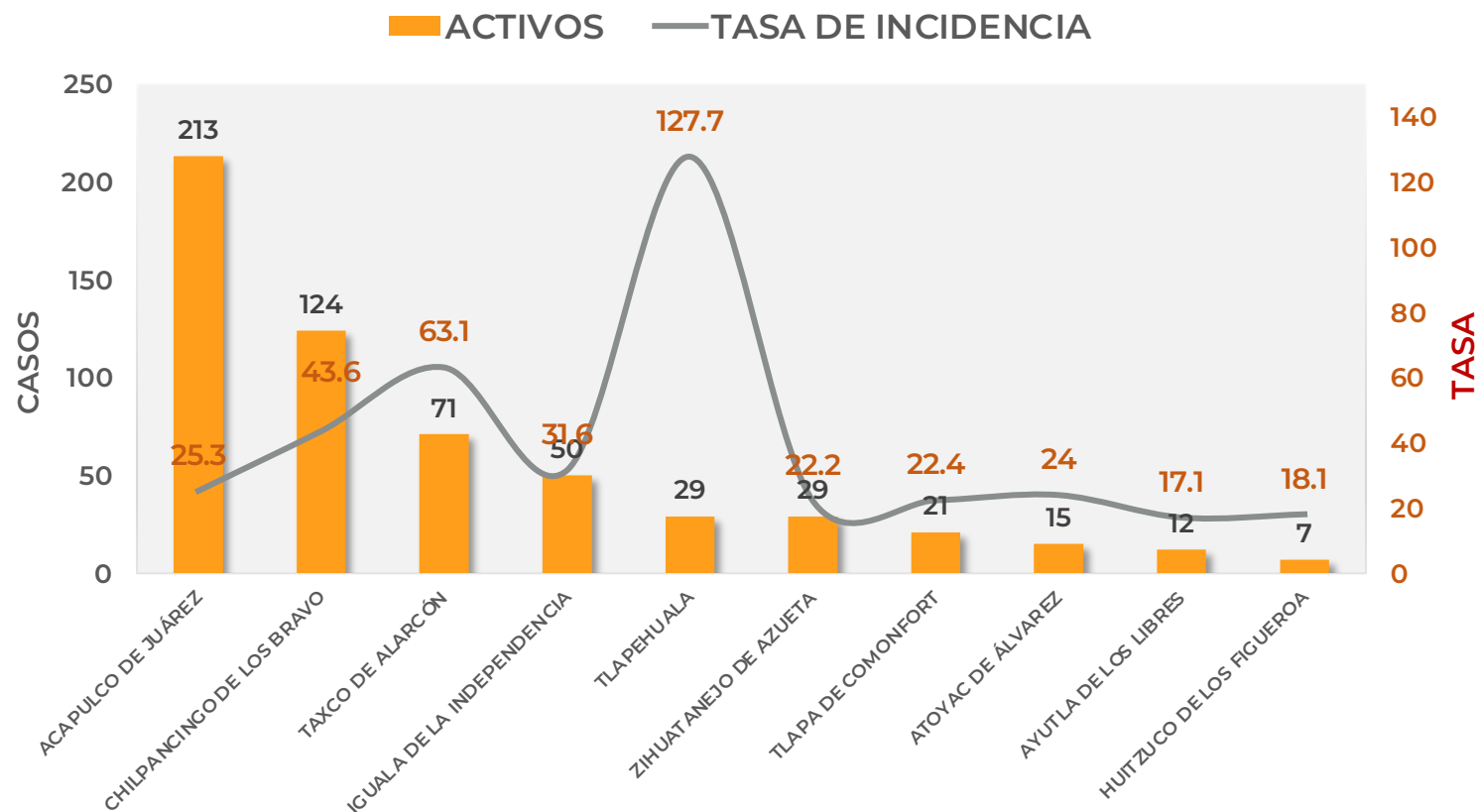
LA SUMA DE CASOS ACTIVOS EN ESTOS  
**QUINCE MUNICIPIOS ES DE 602, LO  
QUE REPRESENTA EL 88% DEL TOTAL**



## TASA DE INCIDENCIA DE CASOS ACTIVOS (Del 23 de febrero al 08 de marzo 2021)

**RIESGO  
MEDIO**

No. PROG.	MUNICIPIO	ACTIVOS	TASA DE INCIDENCIA
1	ACAPULCO DE JUÁREZ	213	25.3
2	CHILPANCINGO DE LOS BRAVO	124	43.6
3	TAXCO DE ALARCÓN	71	63.1
4	IGUALA DE LA INDEPENDENCIA	50	31.6
5	TLAPEHUALA	29	127.7
6	ZIHUATANEJO DE AZUETA	29	22.2
7	TLAPA DE COMONFORT	21	22.4
8	ATOYAC DE ÁLVAREZ	15	24
9	AYUTLA DE LOS LIBRES	12	17.1
10	HUITZUCO DE LOS FIGUEROA	7	18.1



TASA DE INCIDENCIA= CASOS x 100,000 / POBLACION\*

\*Población: Inegi 2019(POBLACIÓN UTILIZADA POR EL NIVEL FEDERAL )



**GUERRERO**  
NOS NECESITA A TODOS




Secretaría  
**de Salud**



GOBIERNO DEL ESTADO DE  
**GUERRERO**  
2015 - 2021

**RIESGO  
MEDIO**

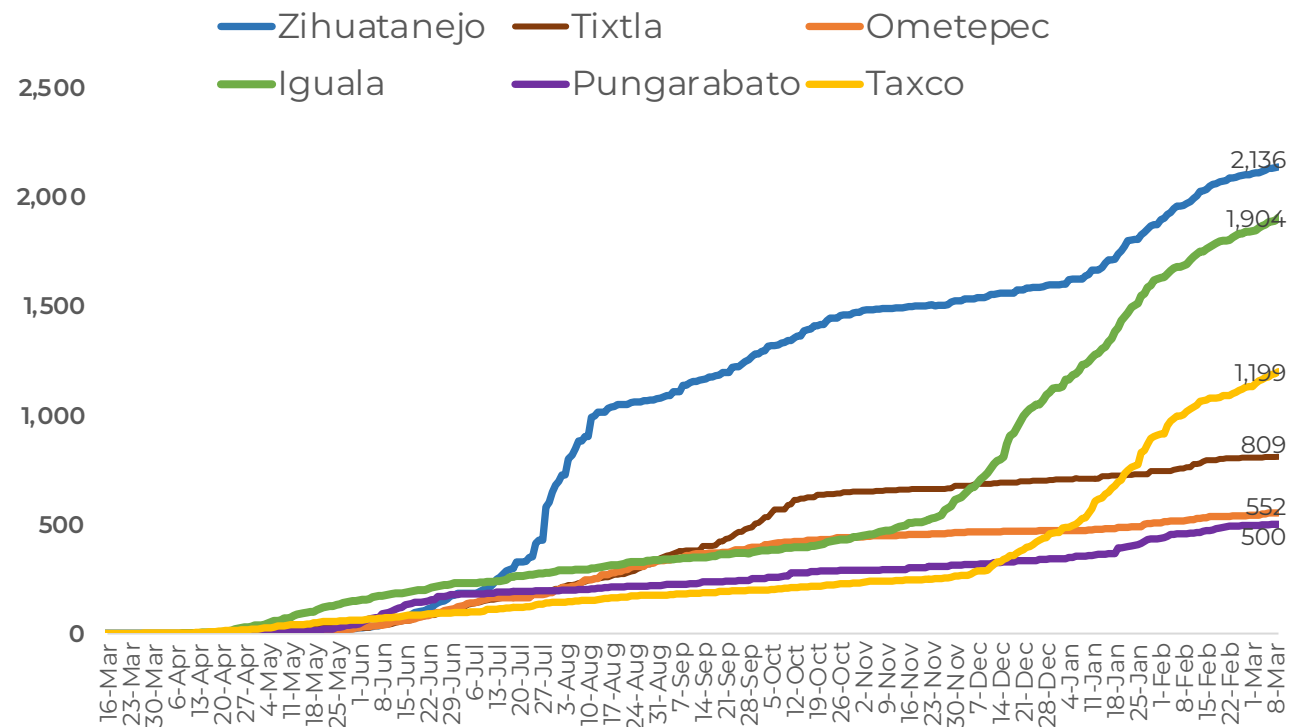
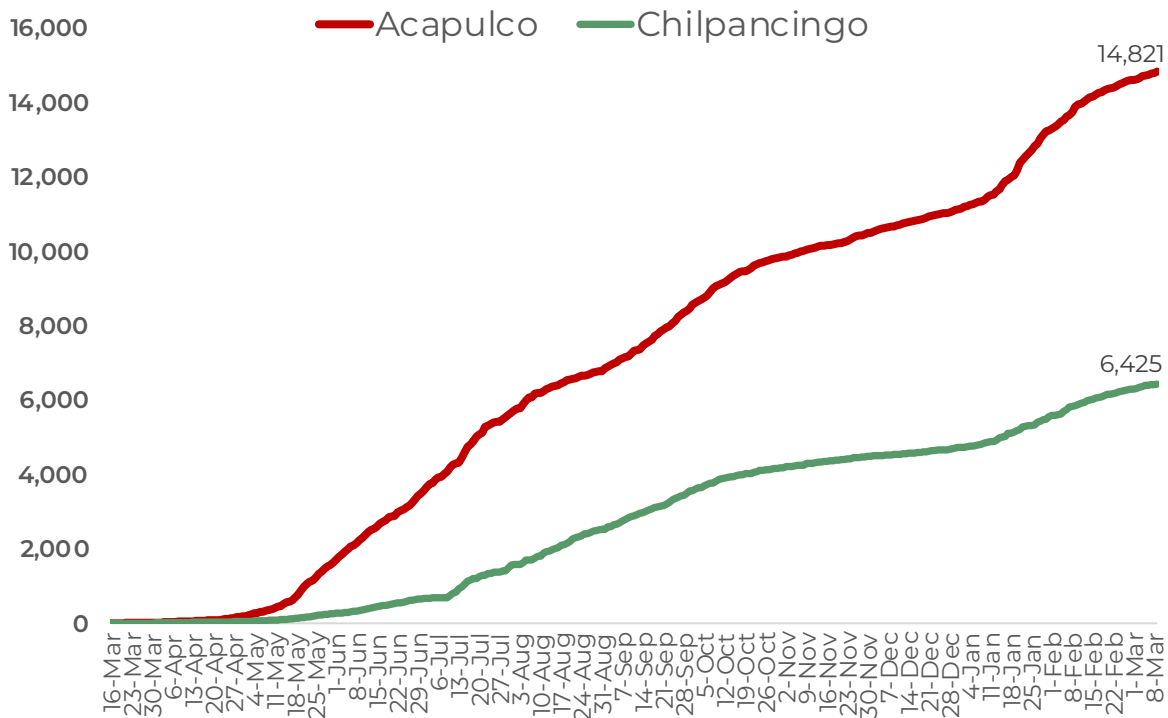


# TENDENCIA DE OCURRENCIA DE CASOS



## CASOS POSITIVOS DE MUNICIPIOS PRIORITARIOS (CORTE 09-Mar-2021)

**RIESGO MEDIO**





**GUERRERO**  
NOS NECESITA A TODOS



Secretaría  
**de Salud**



GOBIERNO DEL ESTADO DE  
**GUERRERO**  
2015 - 2021

**RIESGO  
MEDIO**



# TENDENCIA DE HOSPITALIZACIÓN



**GUERRERO**  
NOS NECESITA A TODOS



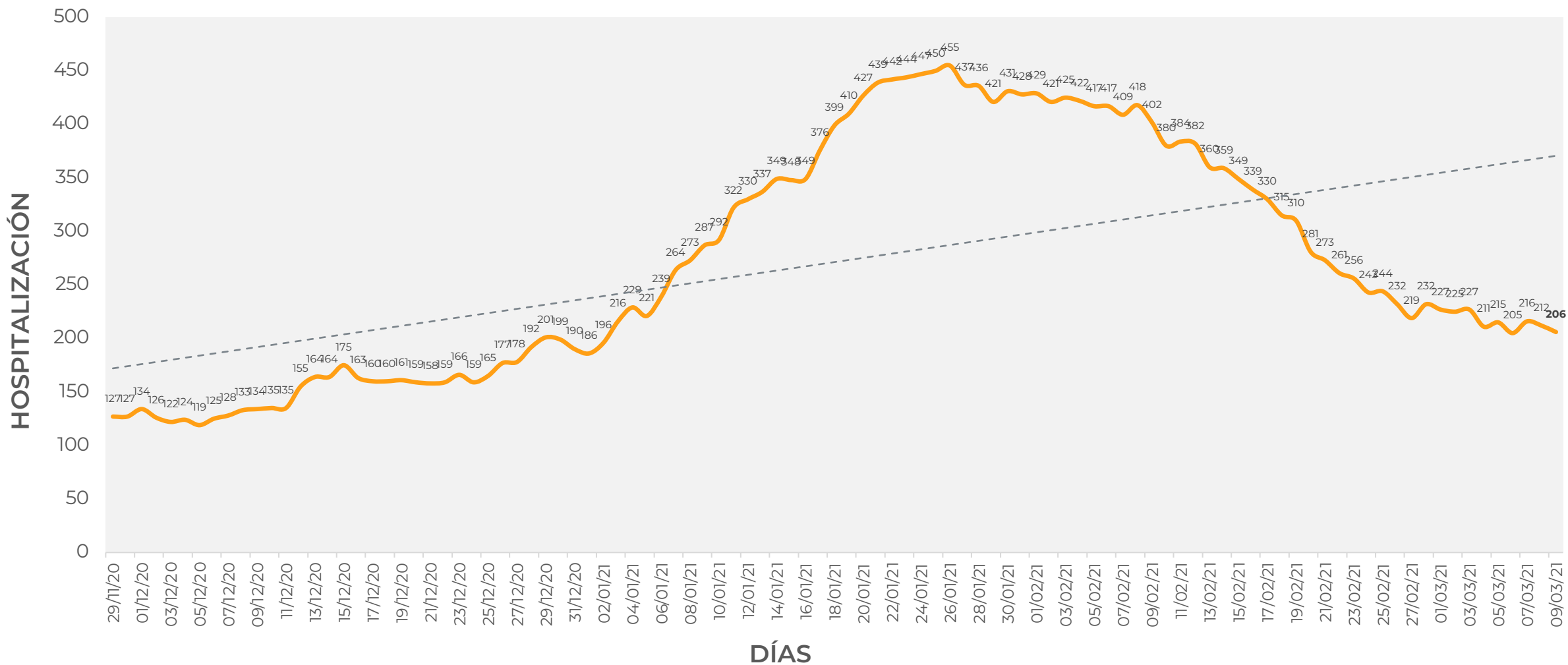
Secretaría  
**de Salud**



GOBIERNO DEL ESTADO DE  
**GUERRERO**  
2015 - 2021

## COMPORTAMIENTO ESTATAL DE HOSPITALIZACIÓN EN TIEMPO REAL DÍA A DÍA (Del 29 de Noviembre al 09 de marzo 2021)

**RIESGO  
MEDIO**





**GUERRERO**  
NOS NECESITA A TODOS



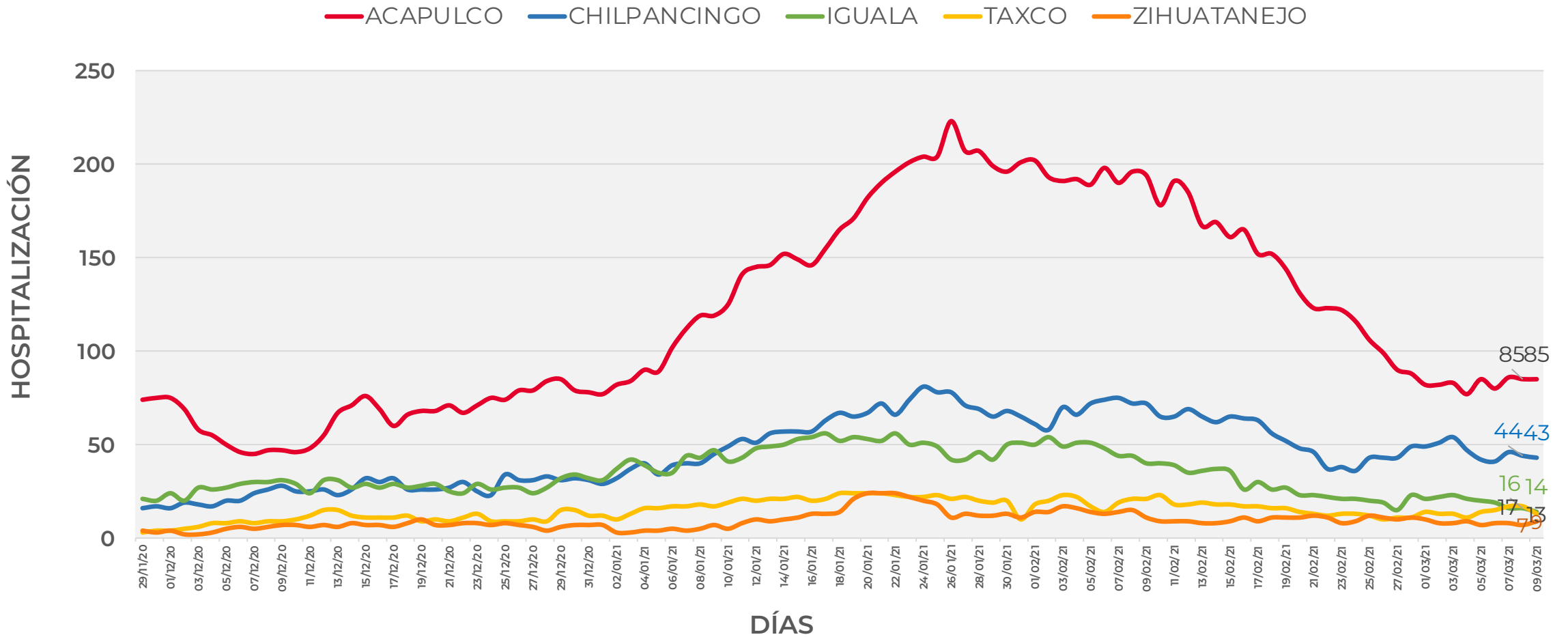
Secretaría  
**de Salud**



GOBIERNO DEL ESTADO DE  
**GUERRERO**  
2015 - 2021

# COMPORTAMIENTO MUNICIPAL DE HOSPITALIZACIÓN EN TIEMPO REAL DÍA A DÍA (Del 29 de Noviembre al 09 de marzo 2021)

**RIESGO  
MEDIO**





**GUERRERO**  
NOS NECESITA A TODOS



Secretaría  
**de Salud**



GOBIERNO DEL ESTADO DE  
**GUERRERO**  
2015 - 2021

## ESTADO DE SALUD DE PACIENTES HOSPITALIZADOS TIEMPO REAL (Día a Día)

**RIESGO  
MEDIO**

ESTATUS	TOTAL
HOSPITALIZADO ESTABLE	18
HOSPITALIZADO GRAVE	147
HOSPITALIZADO CRÍTICO (INTUBADO)	41
<b>TOTAL</b>	<b>206</b>

Corte: 09 de marzo de 2021





**GUERRERO**  
NOS NECESITA A TODOS



Secretaría  
**de Salud**

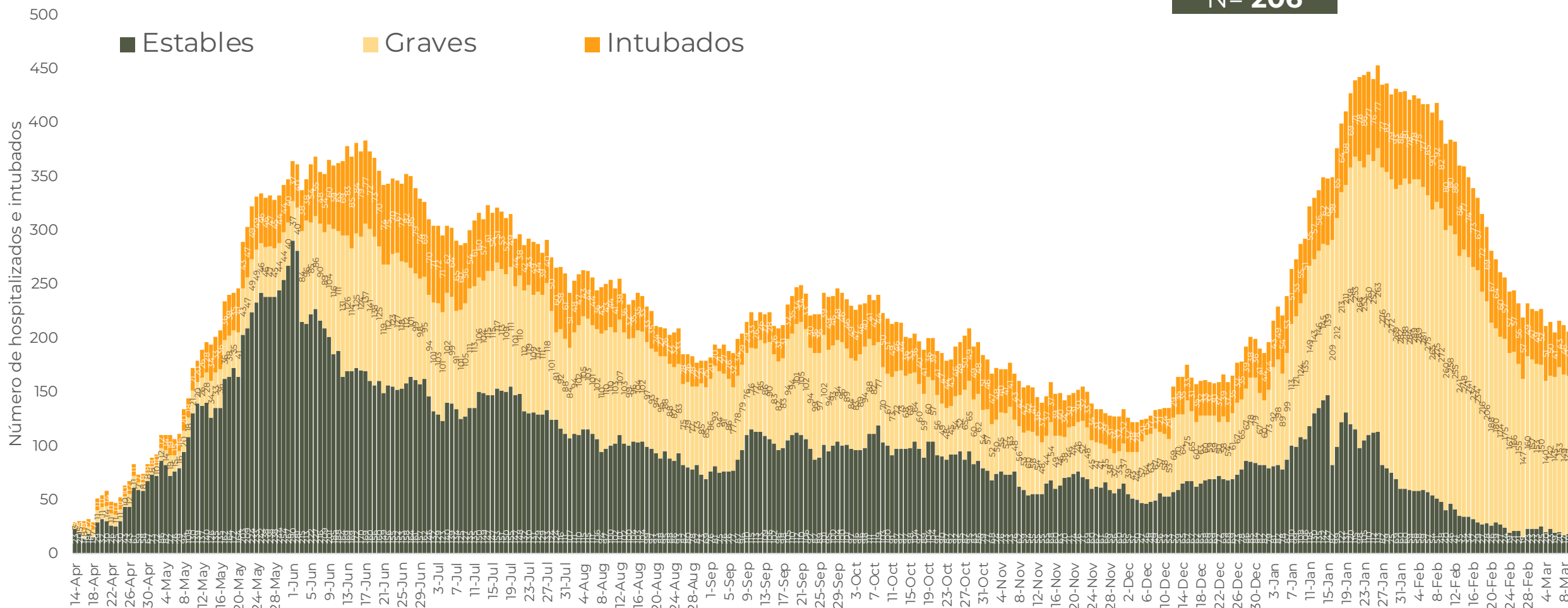


GOBIERNO DEL ESTADO DE  
**GUERRERO**  
2015 - 2021

**RIESGO  
MEDIO**

## TENDENCIA DE HOSPITALIZADOS COVID-19

**N = 206**





**GUERRERO**  
NOS NECESITA A TODOS




Secretaría  
**de Salud**



GOBIERNO DEL ESTADO DE  
**GUERRERO**  
2015 - 2021

**RIESGO  
MEDIO**



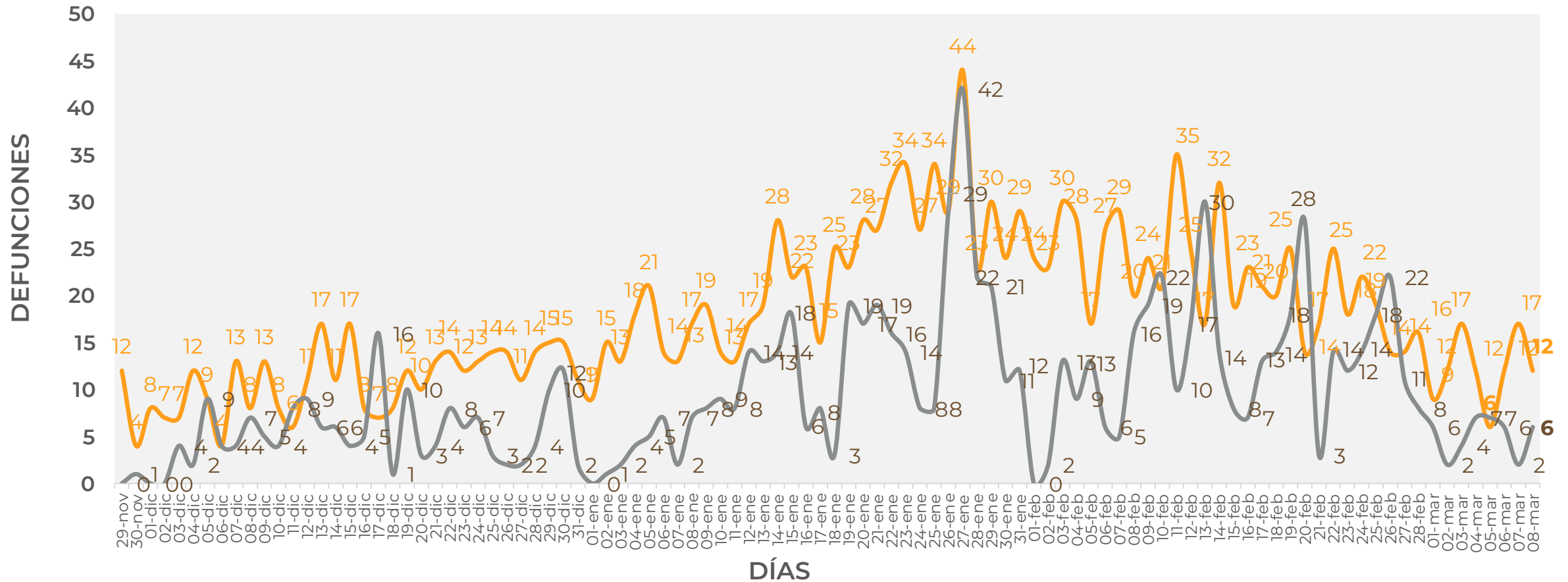
# TENDENCIA DE DEFUNCIONES



# COMPORTAMIENTO ESTATAL DE DEFUNCIONES EN TIEMPO REAL DÍA A DÍA VS PLATAFORMA (Del 29 de Noviembre al 08 de marzo 2021)

**RIESGO MEDIO**

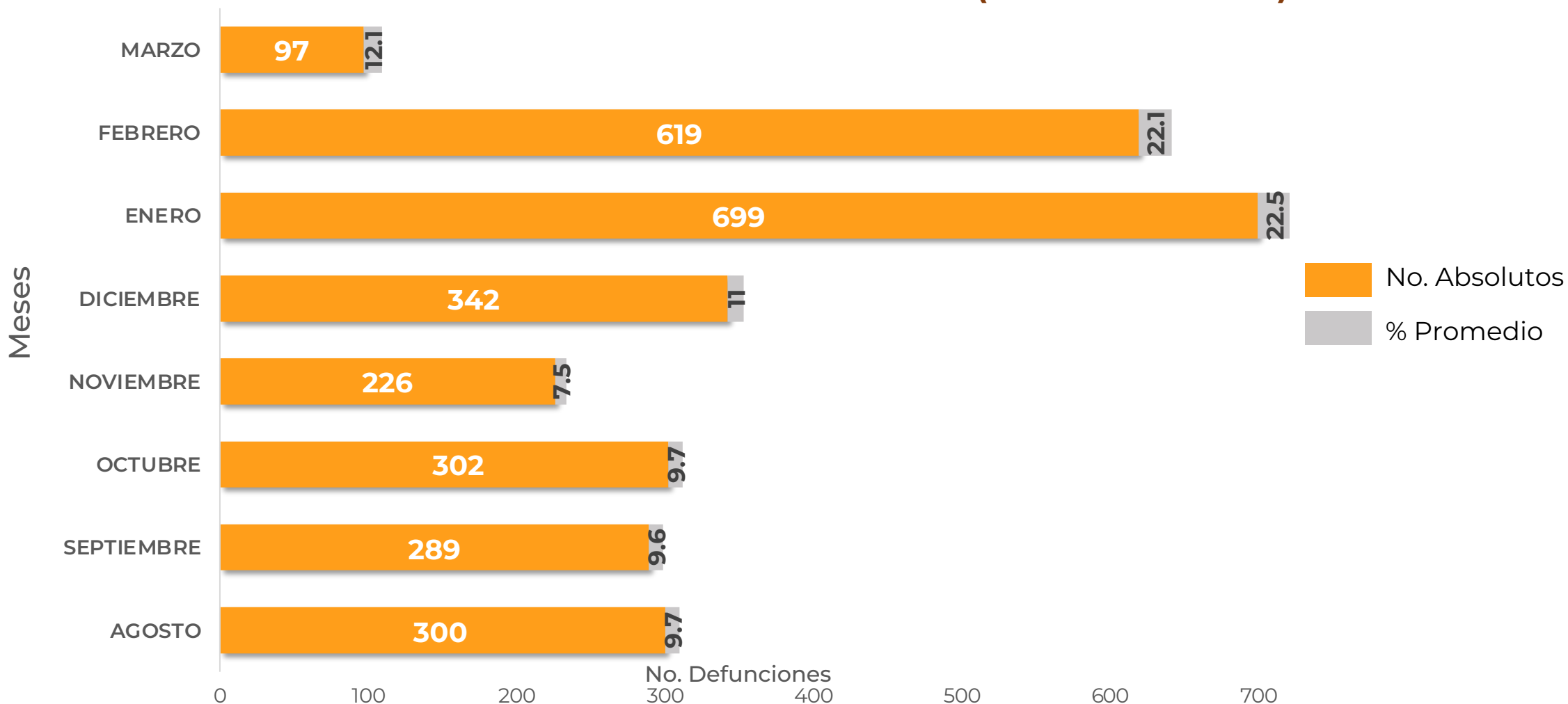
— TIEMPO REAL — PLATAFORMA





## COMPARATIVO DE LAS DEFUNCIONES POR MES NÚMEROS ABSOLUTOS VS PORCENTAJE DEL DÍA A DÍA (Corte: 08-Mar-2021)

**RIESGO  
MEDIO**





## DEFUNCIONES NOTIFICADAS POR FECHA DE REGISTRO (CORTE 08-Mar-2021)

**RIESGO  
MEDIO**

### DEFUNCIONES NOTIFICADAS POR MES

MES	NÚMERO
<b>MARZO</b>	<b>6</b>
FEBRERO	0
ENERO	0
DICIEMBRE	0
NOVIEMBRE	0
OCTUBRE	0
SEPTIEMBRE	0
AGOSTO	0
JULIO	0
JUNIO	0
MAYO	0
ABRIL	0
<b>TOTAL DEFUNCIONES</b>	<b>6</b>

### DEFUNCIONES FEB-MAR POR FECHA

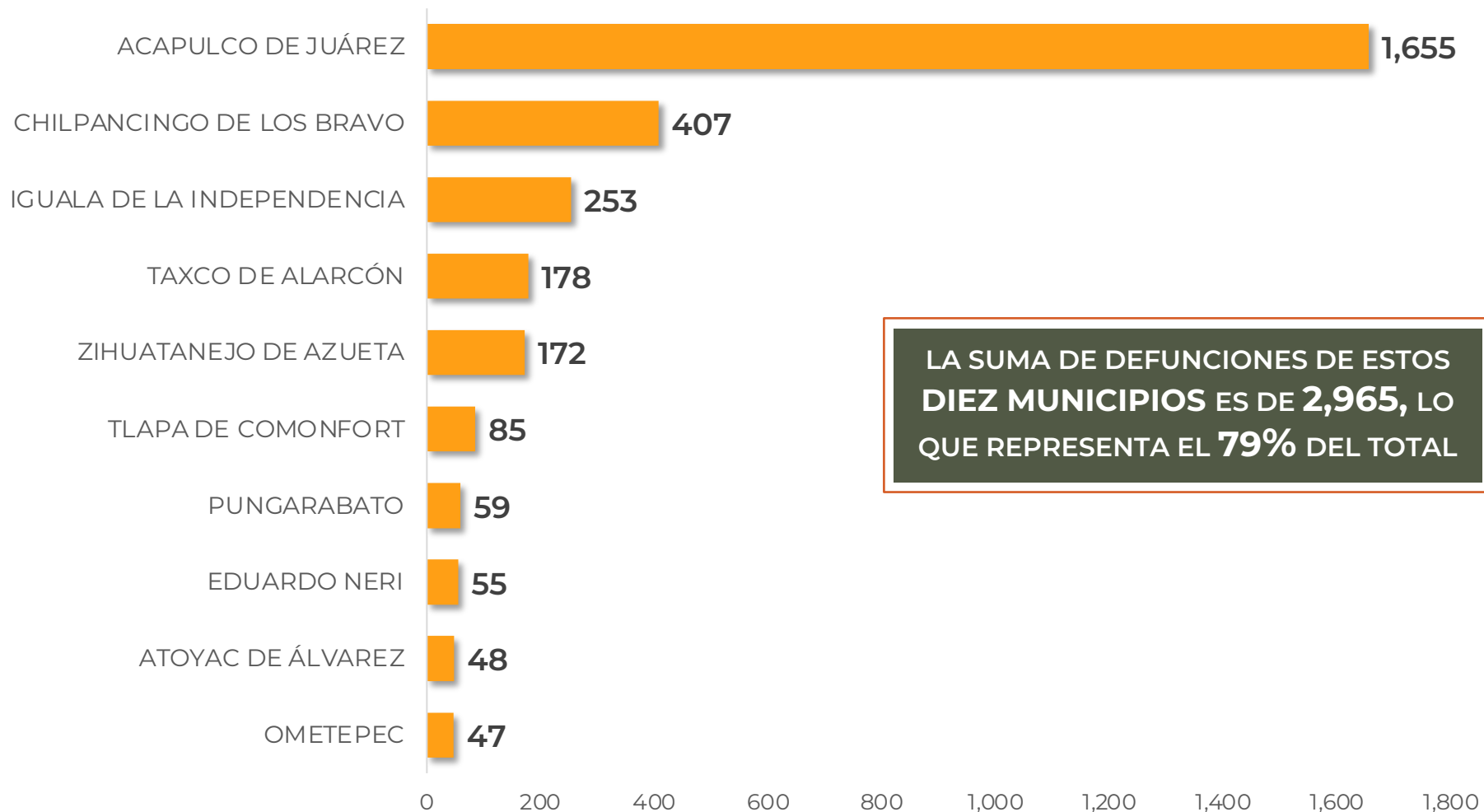
No. Prog.	FECHA	NÚMERO
1	<b>07/03/21</b>	<b>4</b>
2	<b>06/03/21</b>	<b>1</b>
3	<b>05/03/21</b>	<b>1</b>
<b>TOTAL DEFUNCIONES</b>		<b>6</b>



**RIESGO  
MEDIO**

## MUNICIPIOS CON MAYOR NÚMERO DE DEFUNCIONES (CORTE 08-Mar-2021)

**N=3,736**



LA SUMA DE DEFUNCIONES DE ESTOS  
**DIEZ MUNICIPIOS** ES DE **2,965**, LO  
QUE REPRESENTA EL **79%** DEL TOTAL



**GUERRERO**  
NOS NECESITA A TODOS




Secretaría  
**de Salud**



GOBIERNO DEL ESTADO DE  
**GUERRERO**  
2015 - 2021

**RIESGO  
MEDIO**



# PORCENTAJE DE OCUPACIÓN HOSPITALARIA



## CONCENTRADO SECTORIAL, DISPONIBILIDAD DE CAMAS (09-Mar-2021)

**RIESGO  
MEDIO**

Corte (09-Mar-2021)	DESCRIPCIÓN	TOTAL SECTORIAL		
		NÚMERO	OCUPACIÓN	% DE OCUPACIÓN
	<b>CAMAS COVID</b>	734	<b>206</b> (-6)	28%
	<b>CAMAS NO COVID</b>	867	<b>494</b> (-28)	57%
	<b>TOTAL</b>	1,601	<b>700</b>	44%

Corte (09-Mar-2021)	DESCRIPCIÓN	TOTAL SECTORIAL		
		NÚMERO	OCUPACIÓN	% DE OCUPACIÓN
	<b>CAMAS COVID</b>	734	<b>212</b>	29%
	<b>CAMAS NO COVID</b>	867	<b>522</b>	60%
	<b>TOTAL</b>	1,601	<b>734</b>	46%





**RIESGO  
MEDIO**

## DISPONIBILIDAD CAMAS HOSPITALIZACIÓN GENERAL (08-Mar-2021)

### COVID-19 México: disponibilidad de camas para hospitalización general

entidades



**31,685** Camas totales

**23,196** Camas disponibles

**8,489** Camas ocupadas

**0** más del 70%

**1** entre 50% y 69%

**6** entre 30% y 49%

**26** menos del 30%

**27%**

ocupación nacional  
(sin cambio)

**28%**

Ocupación guerrero



**RIESGO  
MEDIO**

**DISPONIBILIDAD CAMAS CON VENTILADOR (08-Mar-2021)**

**COVID-19 México: disponibilidad de camas para hospitalización con ventilador**

entidades



**0** más del 70%

**1** entre 50% y 69%  
CDMX 52% =

**10** entre 30% y 49%

**21** menos del 30%

**11,027** Camas totales

**7,763** Camas disponibles

**3,264** Camas ocupadas

**↑ 30%**  
+1 pp ocupación nacional

**17%**  
Ocupación guerrero