



GUERRERO
NOS NECESITA A TODOS



Secretaría
de Salud



GOBIERNO DEL ESTADO DE
GUERRERO
2015 - 2021

401 TRANSMISIONES



**SEMÁFORO
VERDE**

**RIESGO BAJO
DE CONTAGIO
COVID-19**

EVOLUCIÓN DIARIA
#servirSinLímites

09 DE JUNIO DE 2021



GUERRERO
NOS NECESITA A TODOS



Secretaría
de Salud



GOBIERNO DEL ESTADO DE
GUERRERO
2015 - 2021

**RIESGO
BAJO**

PANORAMA NACIONAL (08-Jun-2021)

COVID-19, México: Tasa de incidencia de casos acumulados por Entidad Federativa de Residencia.



2,438,011

Confirmados

434,873

Sospechosos totales

4,279,290

Negativos

229,100

Defunciones

7,152,174

Personas notificadas

18,024

Activos



GUERRERO
NOS NECESITA A TODOS



Secretaría
de Salud



GOBIERNO DEL ESTADO DE
GUERRERO
2015 - 2021

SEMÁFORO DE RIESGO EPIDÉMICO (Del 07 al 20 de junio de 2021)

**RIESGO
BAJO**

SE 23



0 estados

4 estados

9 estados

19 estados



MÁXIMO



ALTO



MEDIO



BAJO



PANORAMA ESTATAL (09-Jun-2021)

**RIESGO
BAJO**

41,366

Total de casos CONFIRMADOS

2,784

Total de casos SOSPECHOSOS

48,334

Total de casos NEGATIVOS

4,499

Total de DEFUNCIONES

92,484

Total de estudios realizados

32,091

Total de Recuperados

200

Total de Casos activos



Mesones Hidalgo (7)

Santa María Cortijo (2)



GUERRERO
NOS NECESITA A TODOS




Secretaría
de Salud



GOBIERNO DEL ESTADO DE
GUERRERO
2015 - 2021

**RIESGO
BAJO**



DETECCIÓN DE CASOS NUEVOS

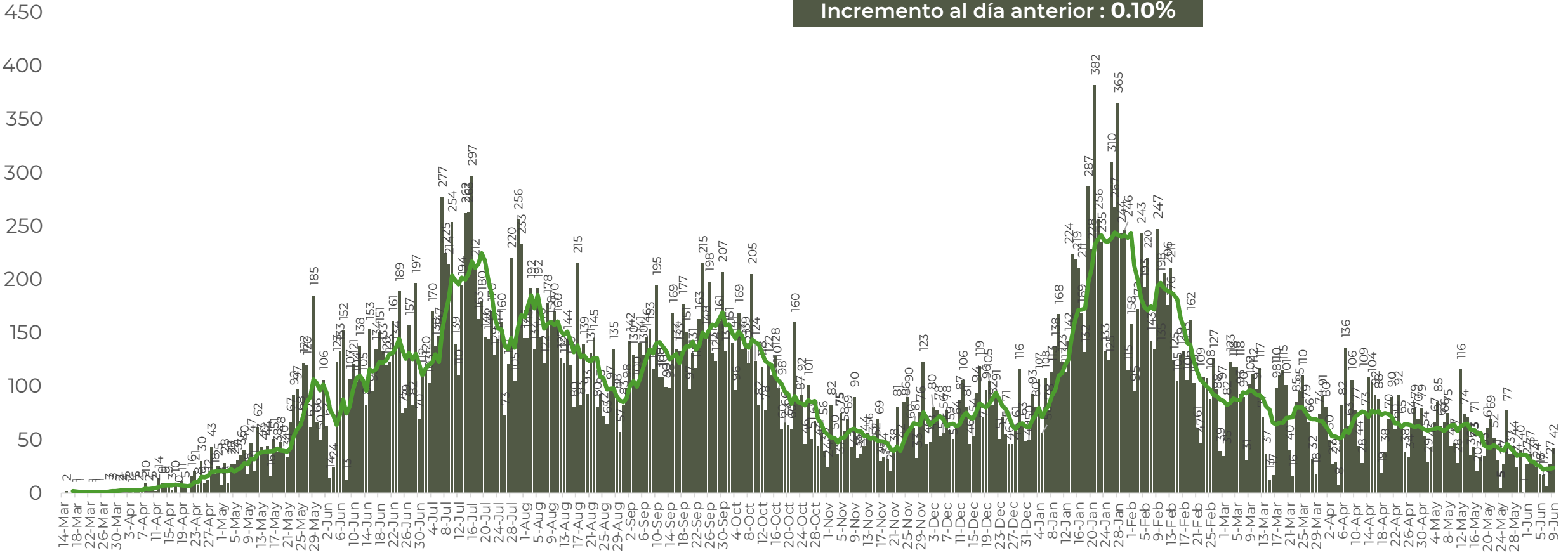


**RIESGO
BAJO**

REGISTRO DIARIO DE CASOS POSITIVOS (09-Jun-2021)

N= 41,366

Casos nuevos confirmados: **42**
Incremento al día anterior : **0.10%**

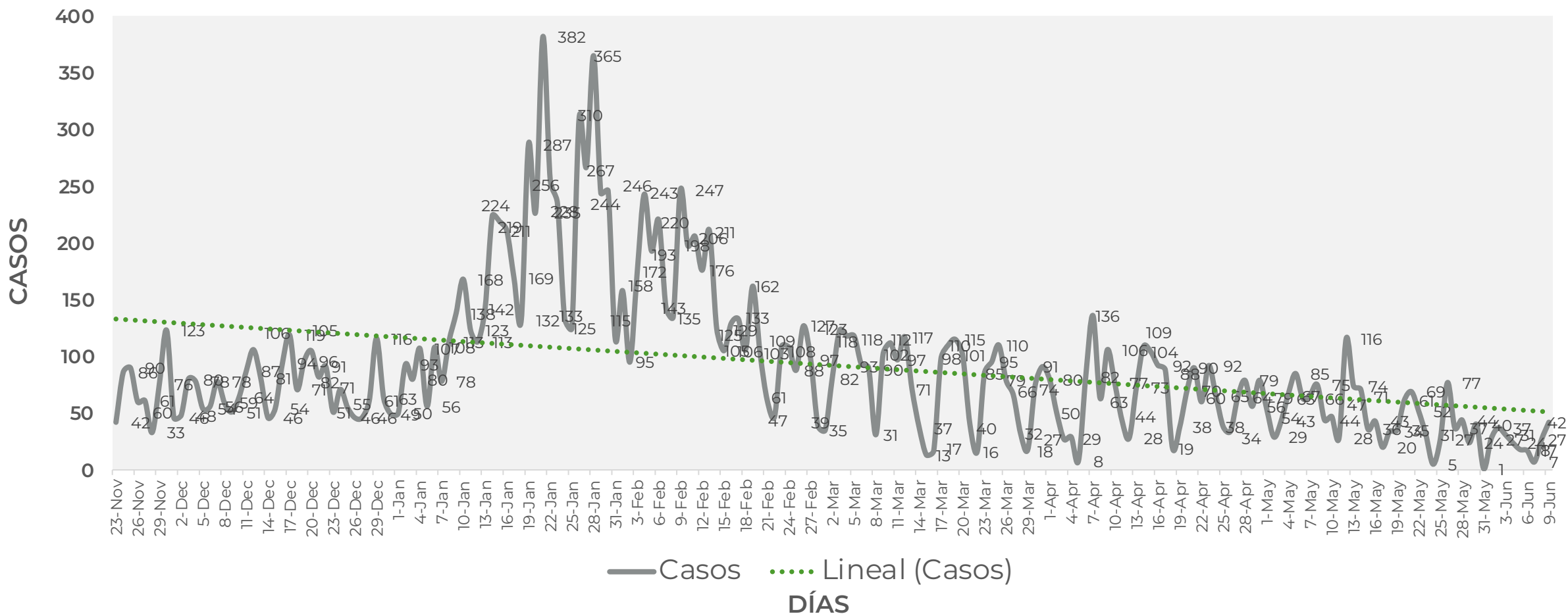


FUENTE: SINAVE/DGE/SS: Sistema de Vigilancia Epidemiológica de COVID-19 corte de las 08:00 hrs. al 09 de junio del 2021.



COMPORTAMIENTO ESTATAL DE REGISTRO DIARIO DE CASOS POSITIVOS (Del 23 de Noviembre al 09 de junio 2021)

**RIESGO
BAJO**



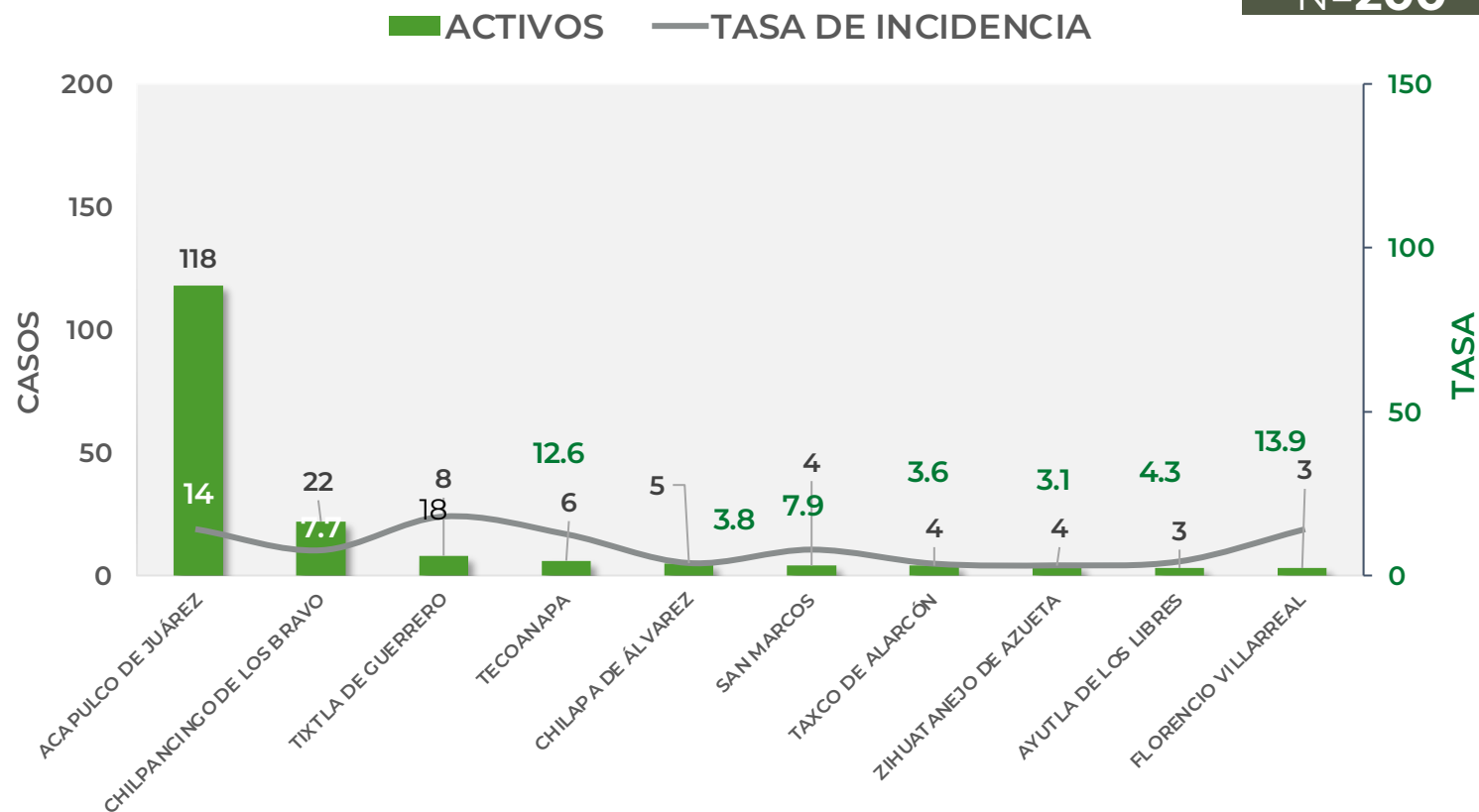


TASA DE INCIDENCIA DE CASOS ACTIVOS (Del 26 de mayo al 08 de junio 2021)

**RIESGO
BAJO**

N=200

No. Prog.	MUNICIPIO	ACTIVOS	TASA DE INCIDENCIA
1	ACAPULCO DE JUÁREZ	118	14
2	CHILPANCINGO DE LOS BRAVO	22	7.7
3	TIXTLA DE GUERRERO	8	18
4	TECOANAPA	6	12.6
5	CHILAPA DE ÁLVAREZ	5	3.8
6	SAN MARCOS	4	7.9
7	TAXCO DE ALARCÓN	4	3.6
8	ZIHUATANEJO DE AZUETA	4	3.1
9	AYUTLA DE LOS LIBRES	3	4.3
10	FLORENCIO VILLARREAL	3	13.9



TASA DE INCIDENCIA= CASOS x 100,000 / POBLACION*

*Población: Inegi 2019(POBLACIÓN UTILIZADA POR EL NIVEL FEDERAL)



GUERRERO
NOS NECESITA A TODOS




Secretaría
de Salud



GOBIERNO DEL ESTADO DE
GUERRERO
2015 - 2021

**RIESGO
BAJO**



TENDENCIA DE HOSPITALIZACIÓN



GUERRERO
NOS NECESITA A TODOS



Secretaría
de Salud



GOBIERNO DEL ESTADO DE
GUERRERO
2015 - 2021

ESTADO DE SALUD DE PACIENTES HOSPITALIZADOS TIEMPO REAL (Día a Día)

**RIESGO
BAJO**

ESTATUS	TOTAL
HOSPITALIZADO ESTABLE	3
HOSPITALIZADO GRAVE	45
HOSPITALIZADO CRÍTICO (INTUBADO)	18
TOTAL	66

Corte: 09 de junio de 2021



GUERRERO
NOS NECESITA A TODOS



Secretaría
de Salud

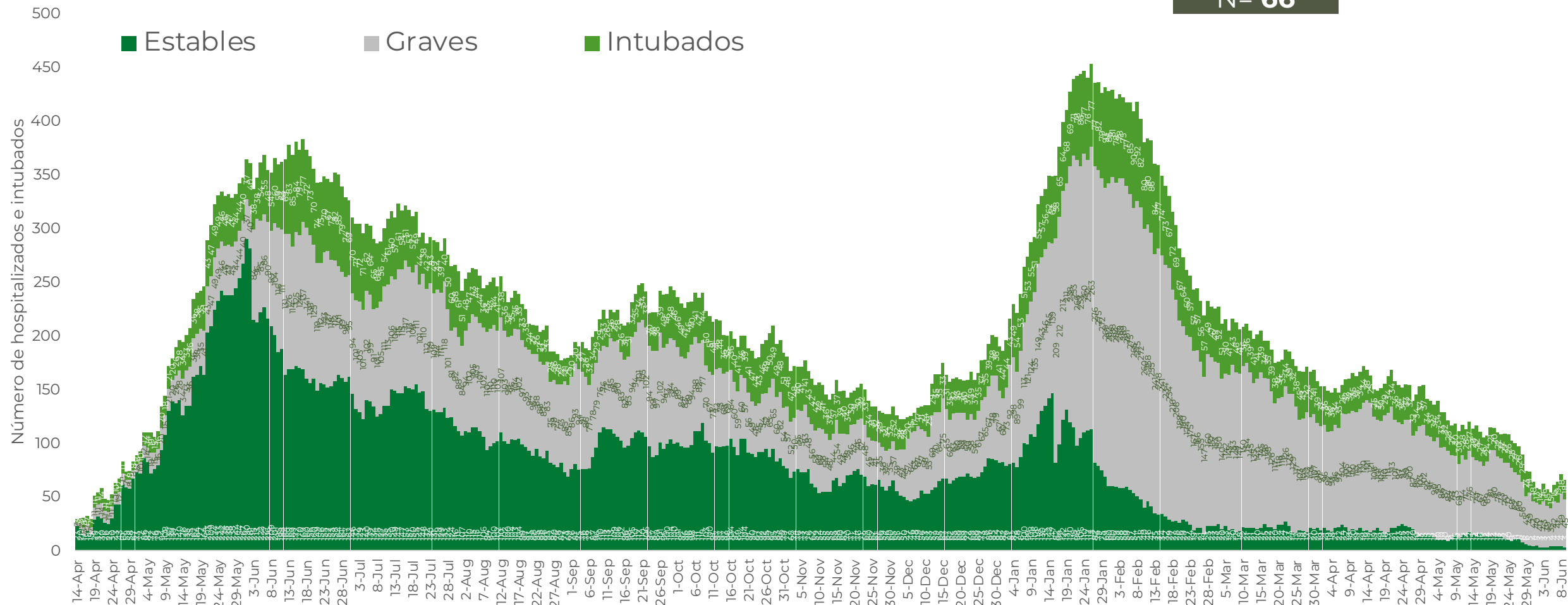


GOBIERNO DEL ESTADO DE
GUERRERO
2015 - 2021

**RIESGO
BAJO**

TENDENCIA DE HOSPITALIZADOS COVID-19

N= 66





GUERRERO
NOS NECESITA A TODOS




Secretaría
de Salud



GOBIERNO DEL ESTADO DE
GUERRERO
2015 - 2021

**RIESGO
BAJO**



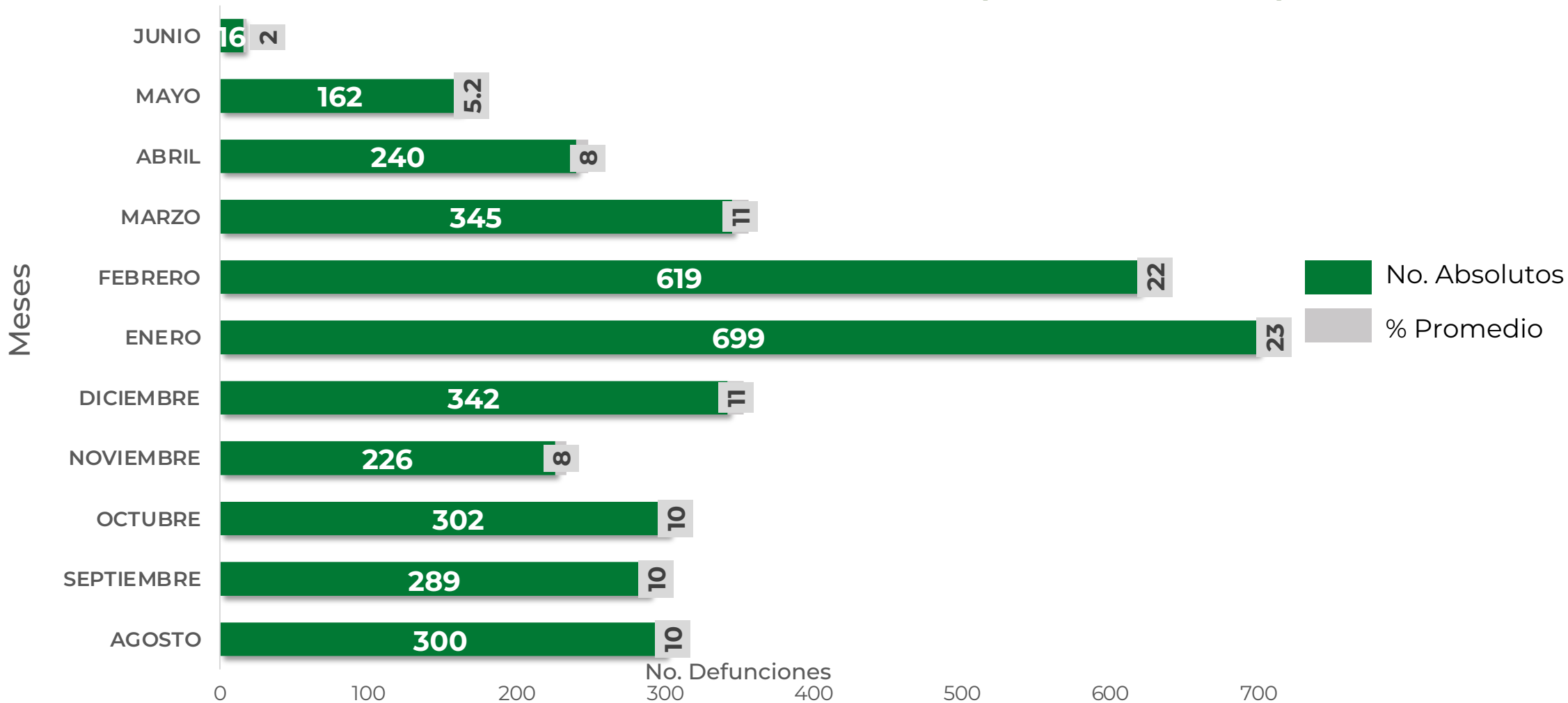
TENDENCIA DE DEFUNCIONES



**RIESGO
BAJO**

COMPARATIVO DE LAS DEFUNCIONES POR MES

NÚMEROS ABSOLUTOS VS PORCENTAJE DEL DÍA A DÍA (Corte: 08-Jun-2021)



FUENTE: SINAVE/DGE/SS: Sistema de Vigilancia Epidemiológica de COVID-19 corte de las 20:00 hrs. 08 de Junio de 2021.



GUERRERO
NOS NECESITA A TODOS




Secretaría
de Salud



GOBIERNO DEL ESTADO DE
GUERRERO
2015 - 2021

**RIESGO
BAJO**



PORCENTAJE DE OCUPACIÓN HOSPITALARIA



CONCENTRADO SECTORIAL, DISPONIBILIDAD DE CAMAS (09-Jun-2021)

**RIESGO
BAJO**

Corte (09-Jun-2021)	DESCRIPCIÓN	TOTAL SECTORIAL		
		NÚMERO	OCUPACIÓN	% DE OCUPACIÓN
	CAMAS COVID	604	66 (-5)	11%
	CAMAS NO COVID	967	648 (+46)	67%
	TOTAL	1,571	714	45%

Corte (08-Jun-2021)	DESCRIPCIÓN	TOTAL SECTORIAL		
		NÚMERO	OCUPACIÓN	% DE OCUPACIÓN
	CAMAS COVID	604	71	12%
	CAMAS NO COVID	967	602	62%
	TOTAL	1,571	673	43%



SITUACIÓN DE HOSPITALIZACIÓN, CAMAS GENERALES Y CAMAS CON VENTILADOR MECÁNICO (08-Jun-2021)

RIESGO BAJO

01/05/2020
07/05/2020
13/05/2020
19/05/2020
25/05/2020
31/05/2020
06/06/2020
12/06/2020
18/06/2020
24/06/2020
30/06/2020
06/07/2020
12/07/2020
18/07/2020
24/07/2020
30/07/2020
05/08/2020
11/08/2020
17/08/2020
23/08/2020
29/08/2020
04/09/2020
10/09/2020
16/09/2020
22/09/2020
28/09/2020
04/10/2020
10/10/2020
16/10/2020
22/10/2020
28/10/2020
03/11/2020
09/11/2020
15/11/2020
21/11/2020
27/11/2020
03/12/2020
09/12/2020
15/12/2020
21/12/2020
27/12/2020
02/01/2021
08/01/2021
14/01/2021
20/01/2021
26/01/2021
01/02/2021
07/02/2021
13/02/2021
19/02/2021
25/02/2021
03/03/2021
09/03/2021
15/03/2021
21/03/2021
27/03/2021
02/04/2021
08/04/2021
14/04/2021
20/04/2021
26/04/2021
02/05/2021
08/05/2021
14/05/2021
20/05/2021
26/05/2021
01/06/2021
07/06/2021

Total de personas hospitalizadas

Ocupación - camas generales

▲
+1 pp

13%

Ocupación - camas con ventilador

▲
+1 pp

13%

Guerrero

Camas generales

11%

Camas con ventilador

8%