



**GUERRERO**  
NOS NECESITA A TODOS



Secretaría  
**de Salud**



GOBIERNO DEL ESTADO DE  
**GUERRERO**  
2015 - 2021



**SEMÁFORO  
VERDE**

**RIESGO BAJO  
DE CONTAGIO  
COVID-19**

**EVOLUCIÓN** DIARIA  
**#servirSinLímites**

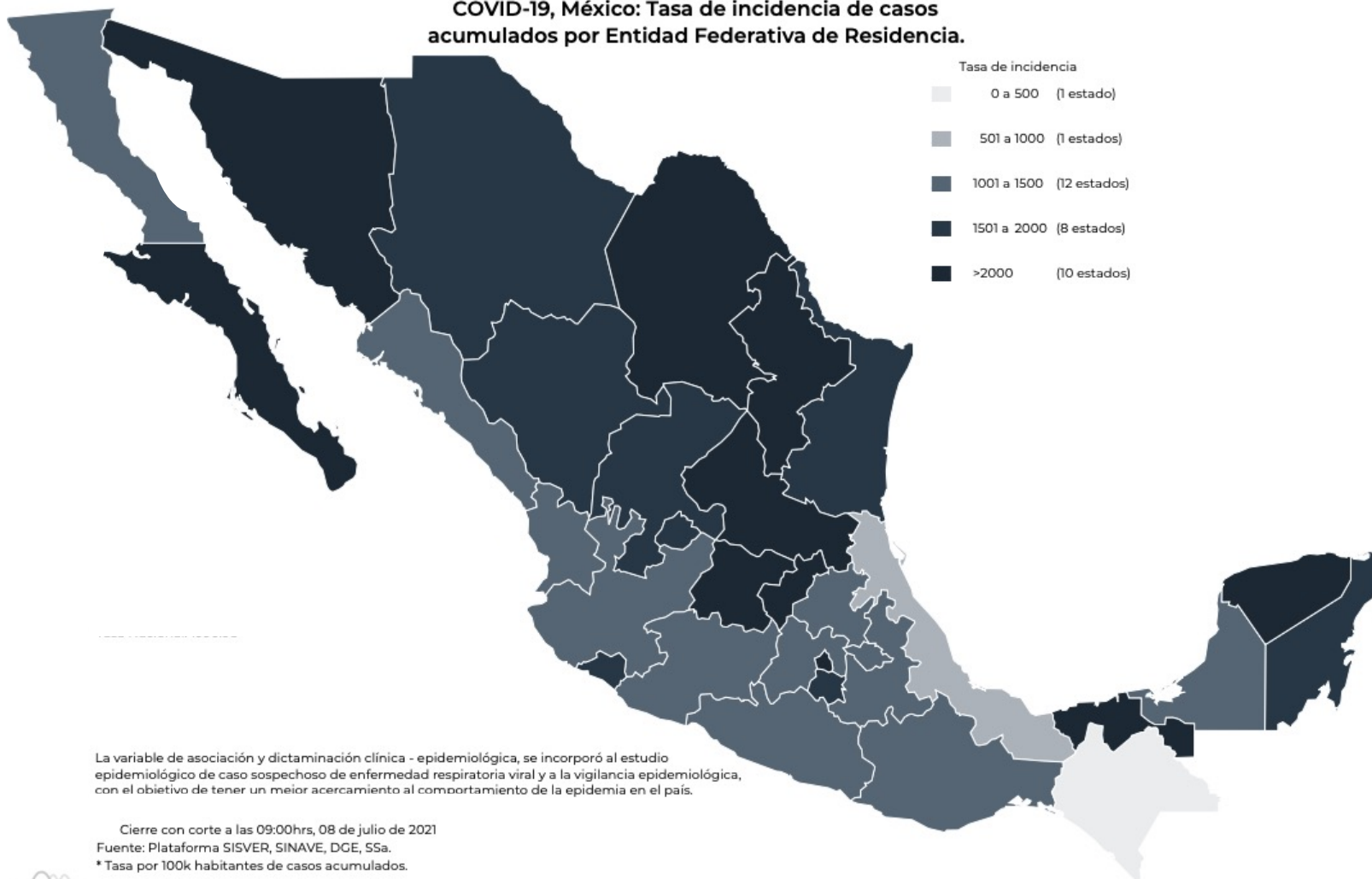
09 DE JULIO DE 2021



## PANORAMA NACIONAL (08-Jul-2021)

**RIESGO  
BAJO**

COVID-19, México: Tasa de incidencia de casos acumulados por Entidad Federativa de Residencia.



**2,567,821**

Confirmados

**444,959**

Sospechosos totales

**4,658,998**

Negativos

**234,458**

Defunciones

**7,671,778**

Personas notificadas

**48,902**

Activos

La variable de asociación y dictaminación clínica - epidemiológica, se incorporó al estudio epidemiológico de caso sospechoso de enfermedad respiratoria viral y a la vigilancia epidemiológica, con el objetivo de tener un mejor acercamiento al comportamiento de la epidemia en el país.

Cierre con corte a las 09:00hrs, 08 de julio de 2021

Fuente: Plataforma SISVER, SINAVE, DGE, SSA.

\* Tasa por 100k habitantes de casos acumulados.





**GUERRERO**  
NOS NECESITA A TODOS



Secretaría  
**de Salud**



GOBIERNO DEL ESTADO DE  
**GUERRERO**  
2015 - 2021

## SEMÁFORO DE RIESGO EPIDÉMICO

(Del 05 al 18 de julio de 2021)

**RIESGO  
BAJO**

# SE 27



**0 estados**

**5 estados**

**8 estados**

**19 estados**



MÁXIMO



ALTO



MEDIO



BAJO



## PANORAMA ESTATAL (09-Jul-2021)

**RIESGO  
BAJO**

**42,915**

Total de casos CONFIRMADOS

**2,779**

Total de casos SOSPECHOSOS

**51,678**

Total de casos NEGATIVOS

**4,579**

Total de DEFUNCIONES

**97,372**

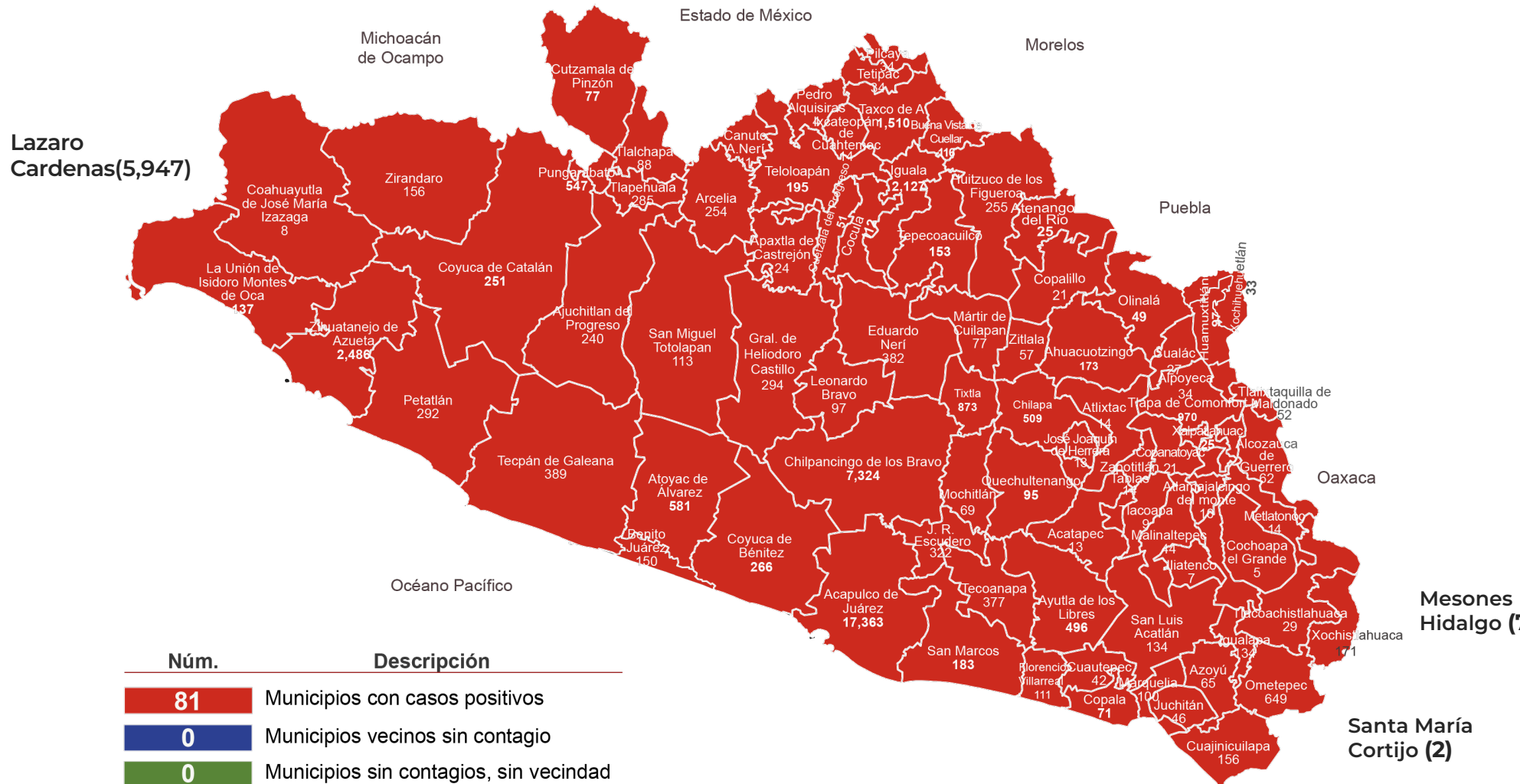
Total de estudios realizados

**32,686**

Total de Recuperados

**1,011**

Total de Casos activos



**Lazaro Cardenas(5,947)**

Núm.	Descripción
<b>81</b>	Municipios con casos positivos
<b>0</b>	Municipios vecinos sin contagio
<b>0</b>	Municipios sin contagios, sin vecindad

**Santa María Cortijo (2)**

**Mesones Hidalgo (7)**





**GUERRERO**  
NOS NECESITA A TODOS



Secretaría  
**de Salud**



GOBIERNO DEL ESTADO DE  
**GUERRERO**  
2015 - 2021

**RIESGO  
BAJO**



# DETECCIÓN DE CASOS NUEVOS

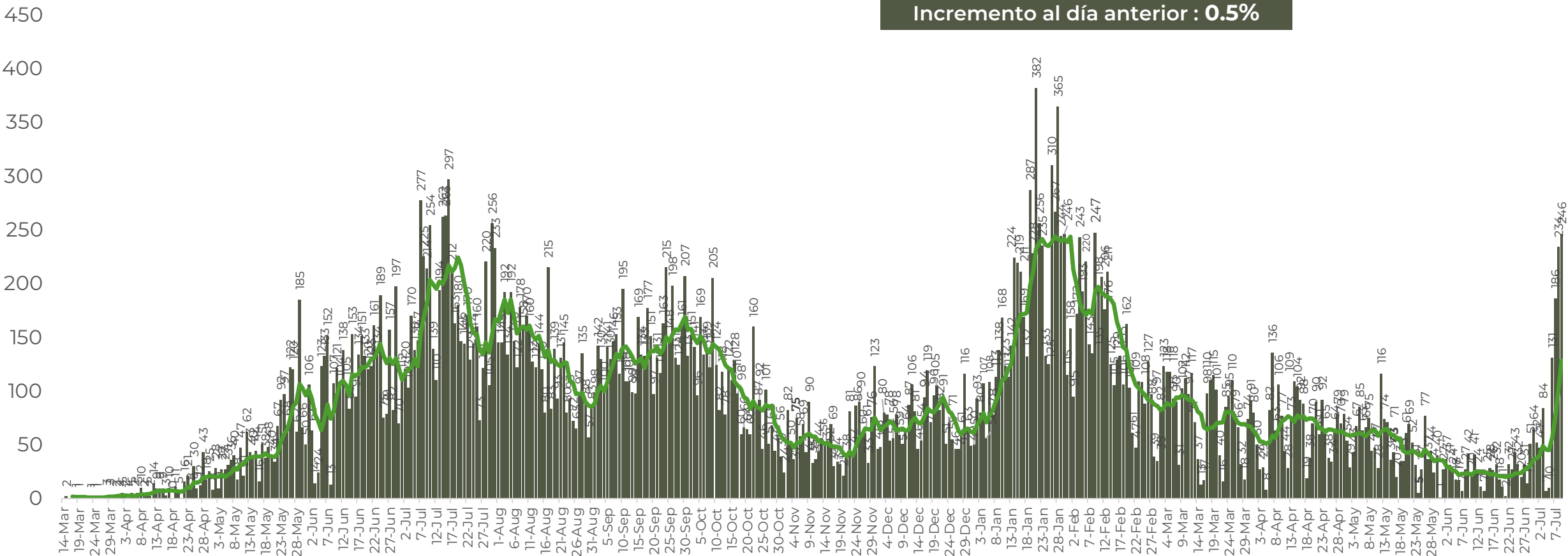


**RIESGO  
BAJO**

# REGISTRO DIARIO DE CASOS POSITIVOS (09-Jul-2021)

**N= 42,915**

Casos nuevos confirmados: **246**  
Incremento al día anterior : **0.5%**



FUENTE: SINAVE/DGE/SS: Sistema de Vigilancia Epidemiológica de COVID-19 corte de las 08:00 hrs. al 09 de julio del 2021.



**GUERRERO**  
NOS NECESITA A TODOS



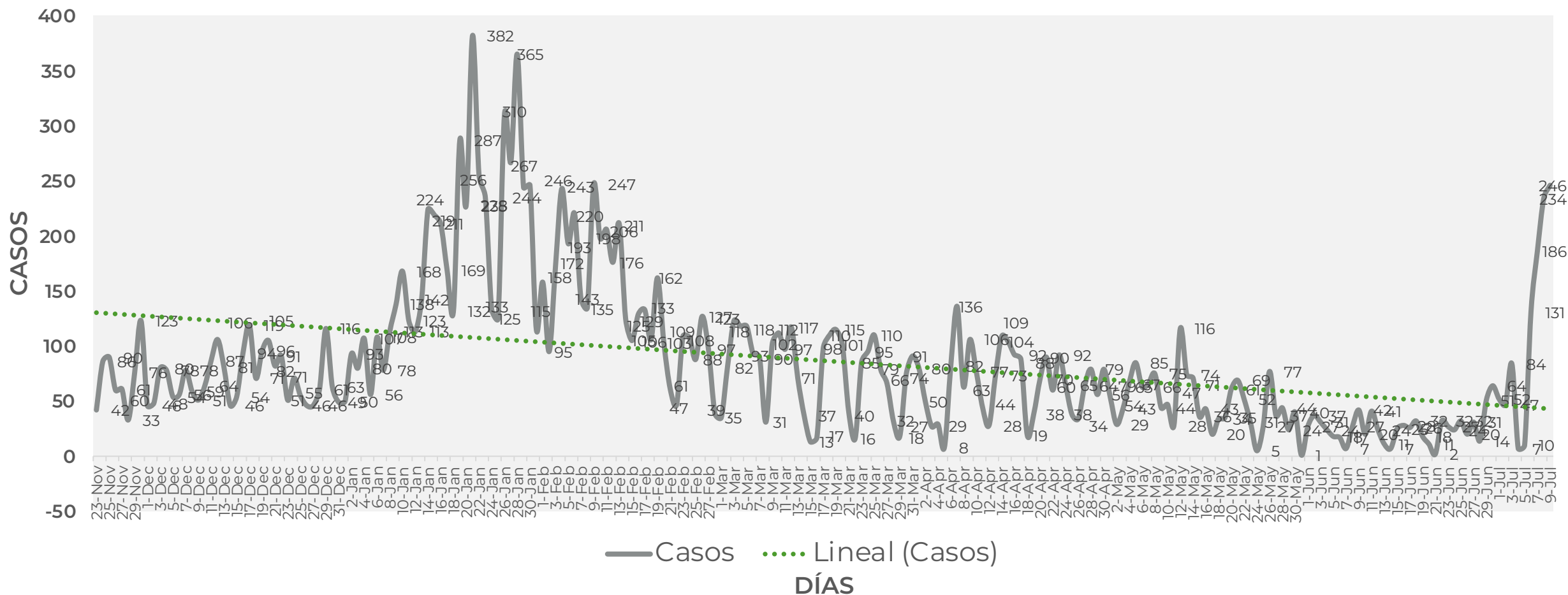
Secretaría  
**de Salud**



GOBIERNO DEL ESTADO DE  
**GUERRERO**  
2015 - 2021

## COMPORTAMIENTO ESTATAL DE REGISTRO DIARIO DE CASOS POSITIVOS (Del 23 de Noviembre al 09 de julio 2021)

**RIESGO  
BAJO**



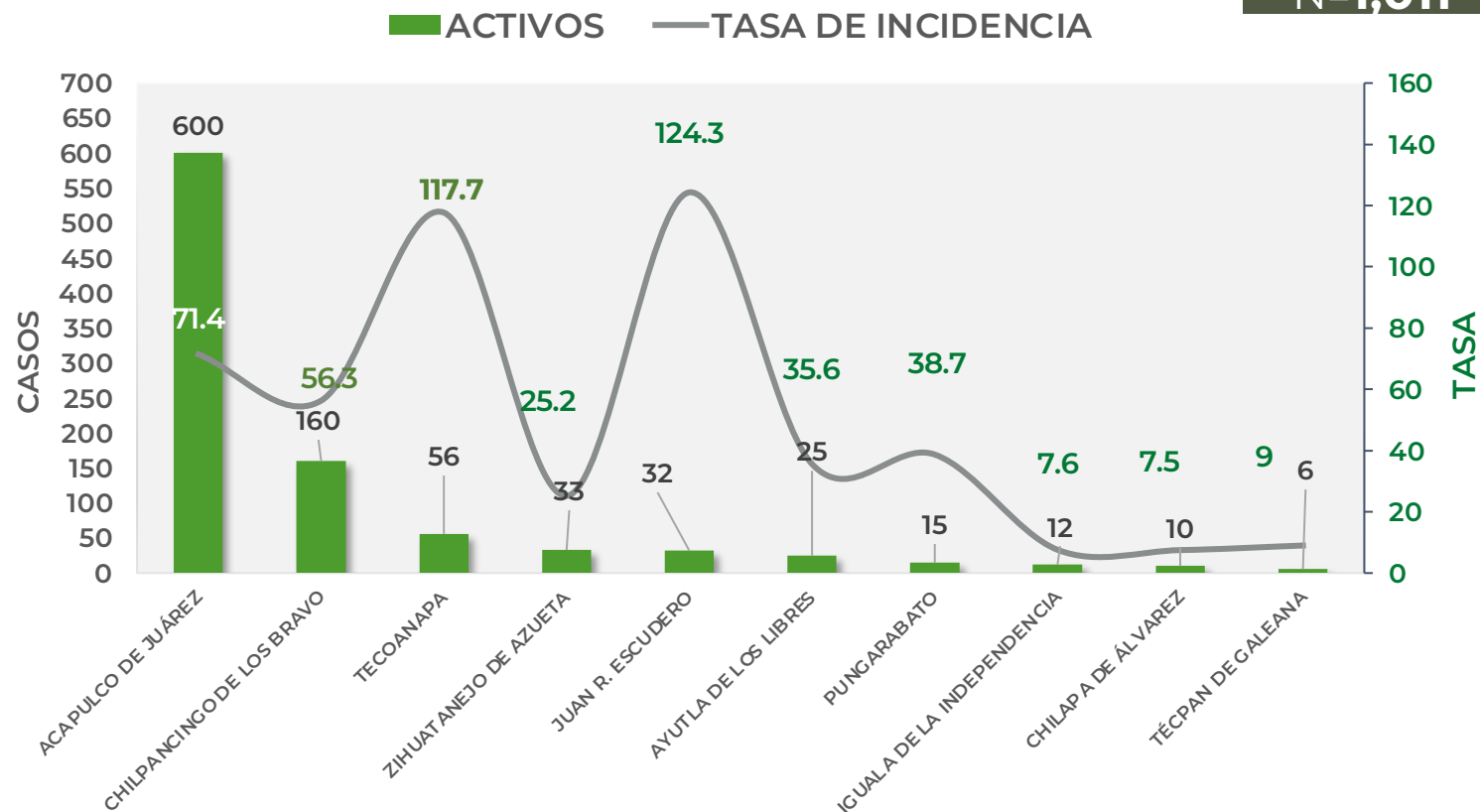


## TASA DE INCIDENCIA DE CASOS ACTIVOS (Del 25 de junio al 08 de julio 2021)

**RIESGO  
BAJO**

**N=1,011**

No. Prog.	MUNICIPIO	ACTIVOS	TASA DE INCIDENCIA
1	ACAPULCO DE JUÁREZ	600	71.4
2	CHILPANCINGO DE LOS BRAVO	160	56.3
3	TECOANAPA	56	117.7
4	ZIHUATANEJO DE AZUETA	33	25.2
5	JUAN R. ESCUDERO	32	124.3
6	AYUTLA DE LOS LIBRES	25	35.6
7	PUNGARABATO	15	38.7
8	IGUALA DE LA INDEPENDENCIA	12	7.6
9	CHILAPA DE ÁLVAREZ	10	7.5
10	TÉCPAN DE GALEANA	6	9



TASA DE INCIDENCIA= CASOS x 100,000 / POBLACION\*

\*Población: Inegi 2019(POBLACIÓN UTILIZADA POR EL NIVEL FEDERAL )





**GUERRERO**  
NOS NECESITA A TODOS



Secretaría  
**de Salud**



GOBIERNO DEL ESTADO DE  
**GUERRERO**  
2015 - 2021

**RIESGO  
BAJO**



# TENDENCIA DE HOSPITALIZACIÓN



**GUERRERO**  
NOS NECESITA A TODOS



Secretaría  
**de Salud**



GOBIERNO DEL ESTADO DE  
**GUERRERO**  
2015 - 2021

## ESTADO DE SALUD DE PACIENTES HOSPITALIZADOS TIEMPO REAL (Día a Día)

**RIESGO  
BAJO**

ESTATUS	TOTAL
HOSPITALIZADO ESTABLE	0
HOSPITALIZADO GRAVE	94
HOSPITALIZADO CRÍTICO (INTUBADO)	20
<b>TOTAL</b>	<b>114</b>

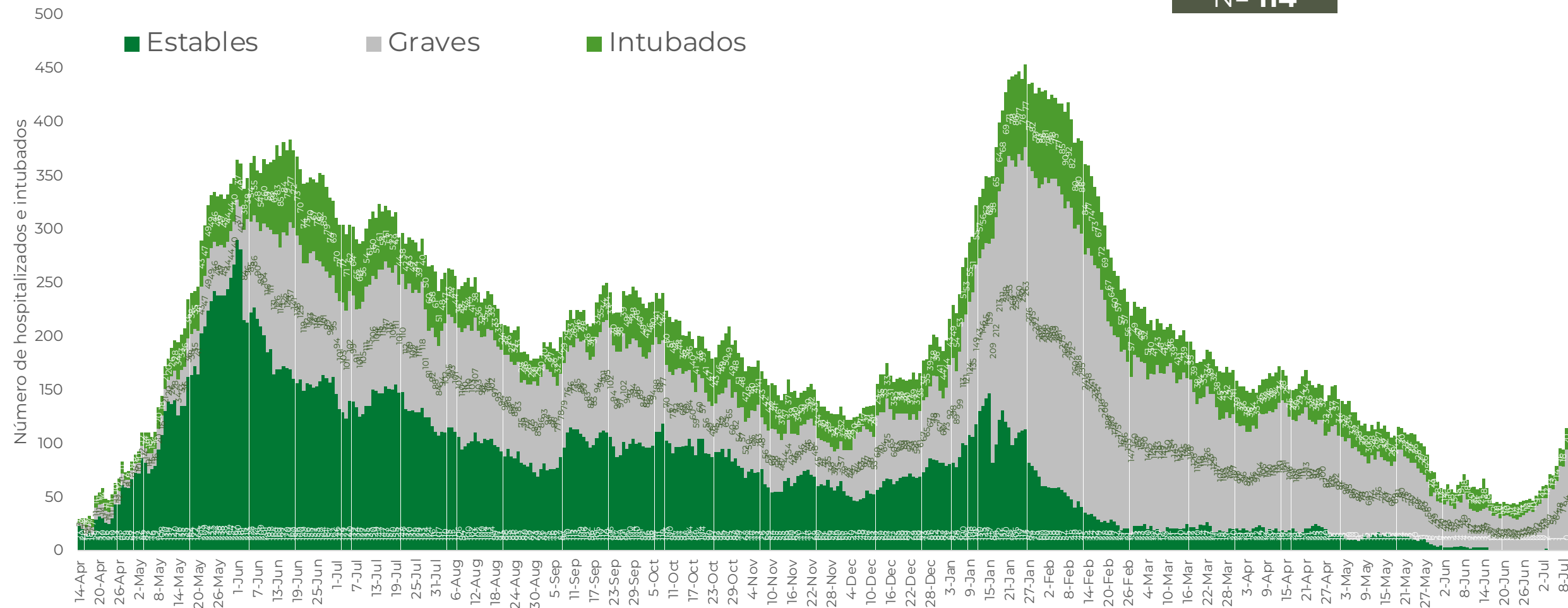
Corte: 09 de julio de 2021



**RIESGO  
BAJO**

## TENDENCIA DE HOSPITALIZADOS COVID-19

**N = 114**





**GUERRERO**  
NOS NECESITA A TODOS



Secretaría  
**de Salud**



GOBIERNO DEL ESTADO DE  
**GUERRERO**  
2015 - 2021

**RIESGO  
BAJO**



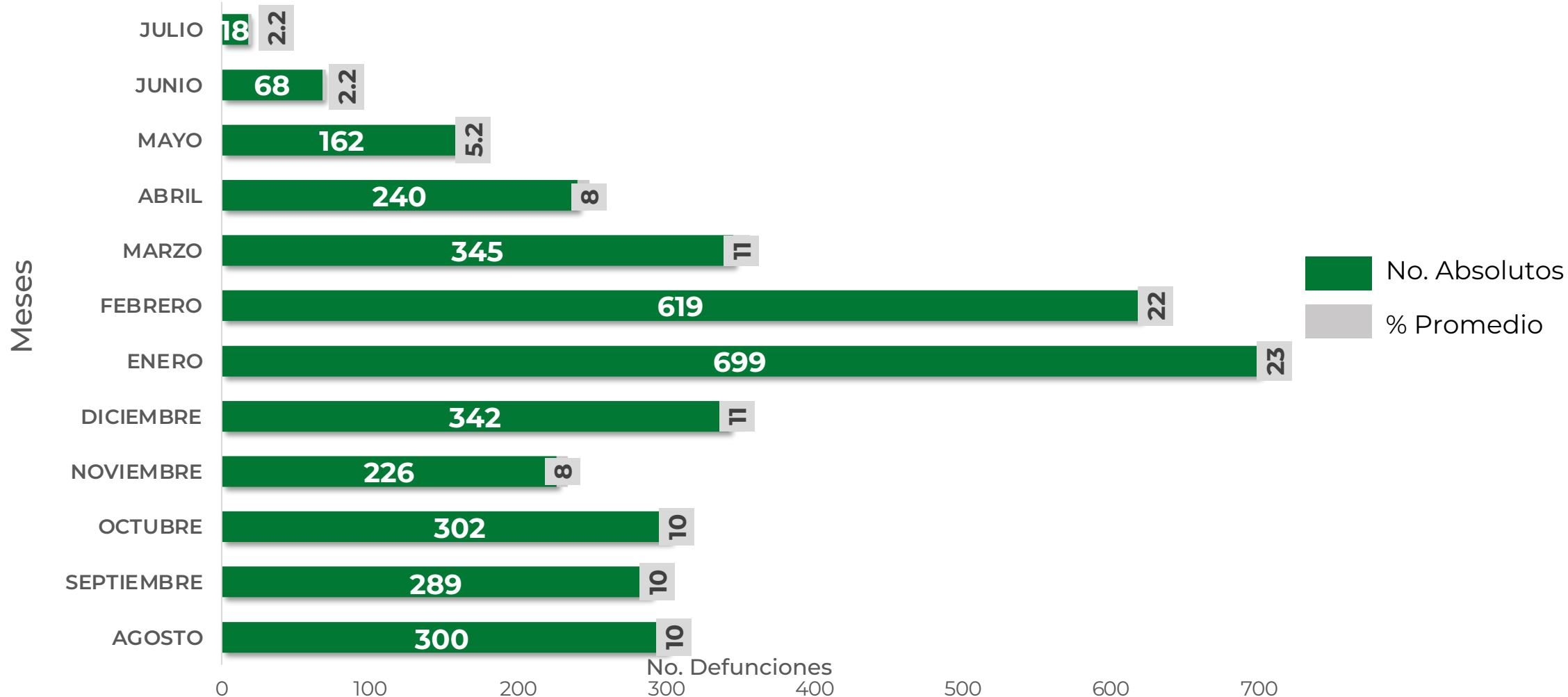
# TENDENCIA DE DEFUNCIONES



**RIESGO  
BAJO**

## COMPARATIVO DE LAS DEFUNCIONES POR MES

NÚMEROS ABSOLUTOS VS PORCENTAJE DEL DÍA A DÍA (Corte: 08-Jul-2021)







**GUERRERO**  
NOS NECESITA A TODOS



Secretaría  
**de Salud**



GOBIERNO DEL ESTADO DE  
**GUERRERO**  
2015 - 2021

**RIESGO  
BAJO**



# **PORCENTAJE DE OCUPACIÓN HOSPITALARIA**



## CONCENTRADO SECTORIAL, DISPONIBILIDAD DE CAMAS (09-Jul-2021)

**RIESGO  
BAJO**

Corte (09-Jul-2021)	DESCRIPCIÓN	TOTAL SECTORIAL		
		NÚMERO	OCUPACIÓN	% DE OCUPACIÓN
	<b>CAMAS COVID</b>	583	<b>114</b> (+20)	20%
	<b>CAMAS NO COVID</b>	973	<b>700</b> (+14)	72%
	<b>TOTAL</b>	1,556	<b>814</b>	52%

Corte (08-Jul-2021)	DESCRIPCIÓN	TOTAL SECTORIAL		
		NÚMERO	OCUPACIÓN	% DE OCUPACIÓN
	<b>CAMAS COVID</b>	583	<b>94</b>	16%
	<b>CAMAS NO COVID</b>	973	<b>686</b>	71%
	<b>TOTAL</b>	1,556	<b>780</b>	50%



**GUERRERO**  
NOS NECESITA A TODOS



Secretaría  
**de Salud**



GOBIERNO DEL ESTADO DE  
**GUERRERO**  
2015 - 2021

## SITUACIÓN DE HOSPITALIZACIÓN, CAMAS GENERALES Y CAMAS CON VENTILADOR MECÁNICO (08-Jul-2021)

**RIESGO  
BAJO**

