



GUERRERO
NOS NECESITA A TODOS



Secretaría
de Salud



GOBIERNO DEL ESTADO DE
GUERRERO
2015 - 2021

SEMÁFORO NARANJA

**RIESGO
ALTO**



**DE
CONTAGIO**

**SECRETARÍA DE SALUD
INFORME DE SEGUIMIENTO**

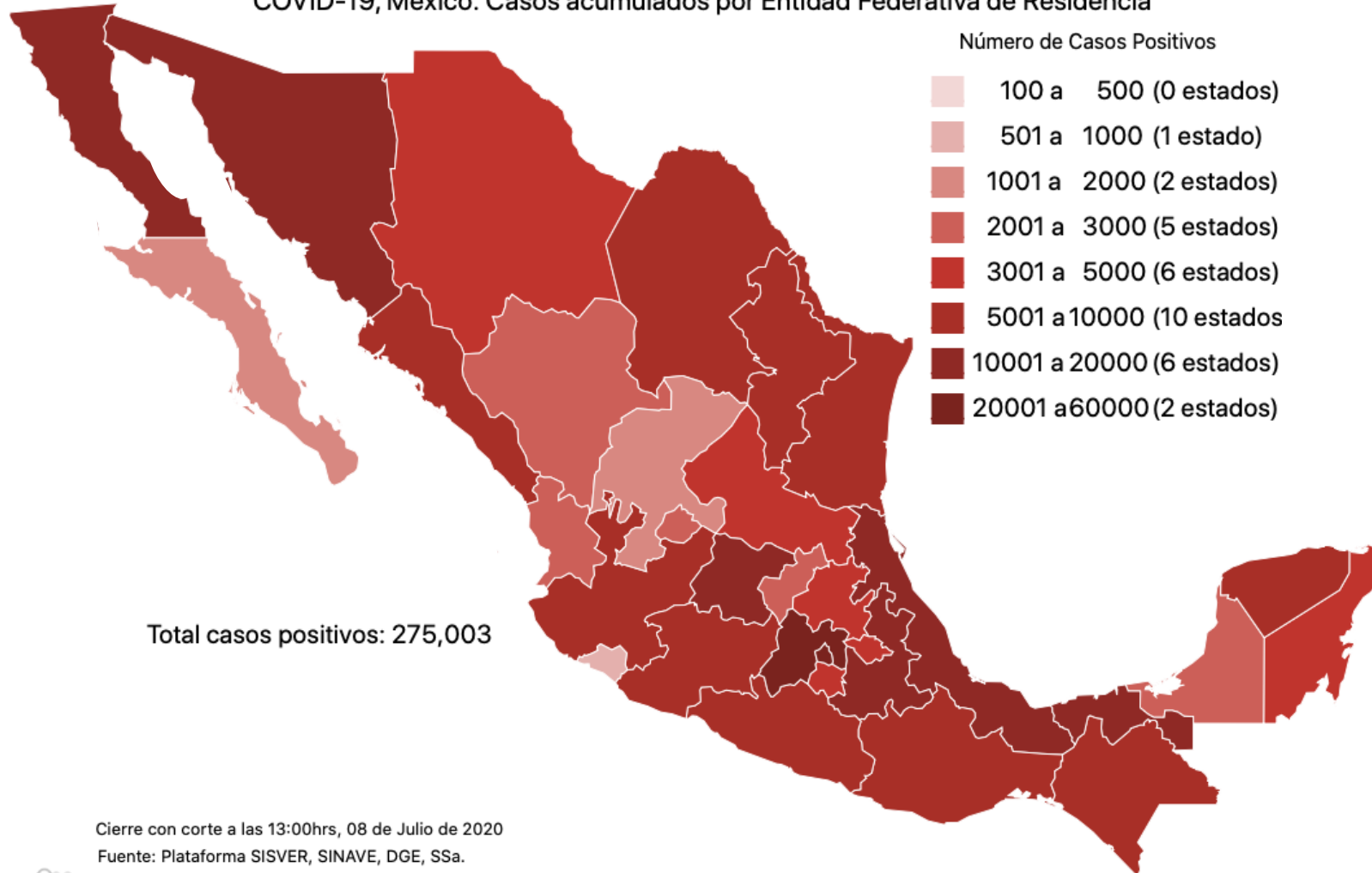
09 DE JULIO DE 2020



PANORAMA NACIONAL (08-jul-2020)

RIESGO ALTO

COVID-19, México: Casos acumulados por Entidad Federativa de Residencia



275,003

Confirmados

80,893

Sospechosos

328,908

Negativos

32,796

Defunciones

684,804

Personas estudiadas

27,891

Activos





GUERRERO
NOS NECESITA A TODOS



Secretaría
de Salud



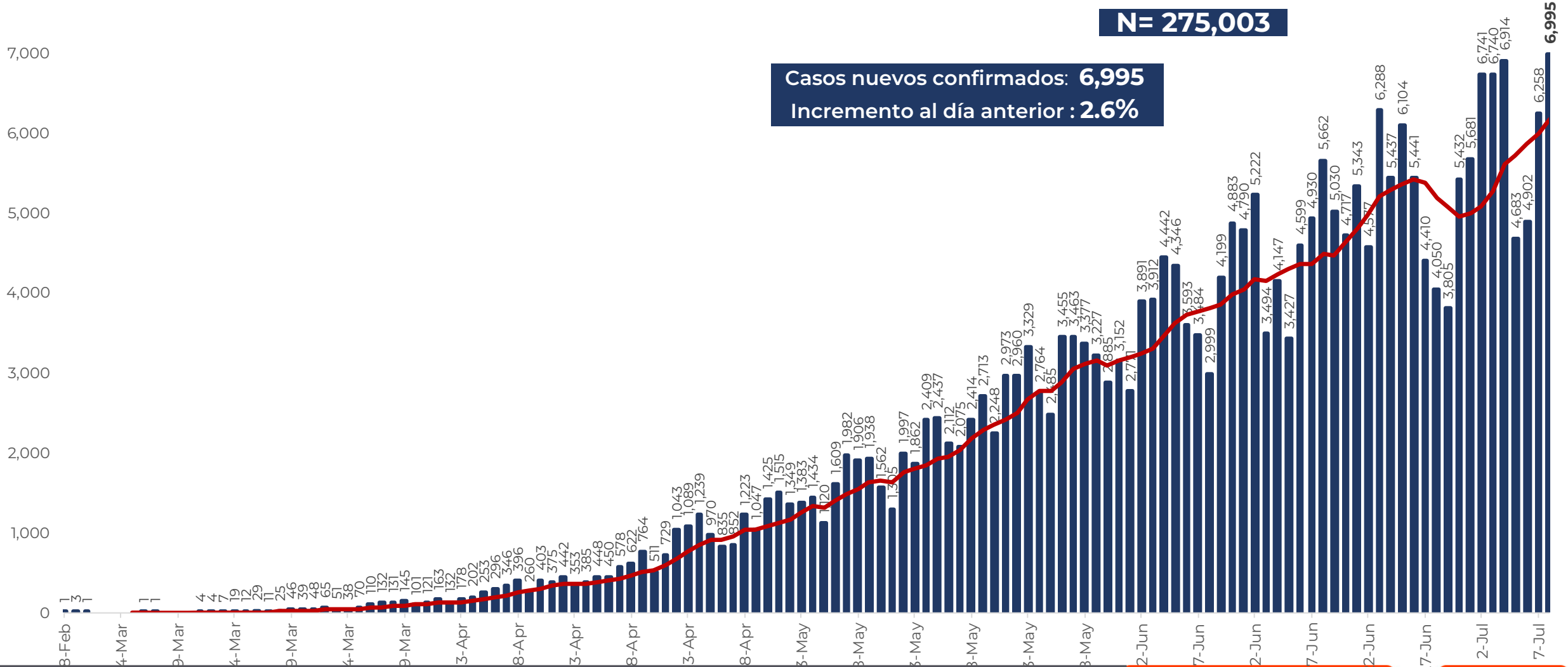
GOBIERNO DEL ESTADO DE
GUERRERO
2015 - 2021

EVOLUCIÓN DE CASOS NUEVOS NIVEL NACIONAL (08-jul-2020)

**RIESGO
ALTO**

N= 275,003

Casos nuevos confirmados: **6,995**
Incremento al día anterior : **2.6%**





GUERRERO
NOS NECESITA A TODOS



Secretaría
de Salud



GOBIERNO DEL ESTADO DE
GUERRERO
2015 - 2021

SEMÁFORO DE RIESGO EPIDÉMICO para (SEMANA 28) 06 de jul, 2020

**RIESGO
ALTO**



17 estados

15 estados

Nivel de riesgo
epidémico

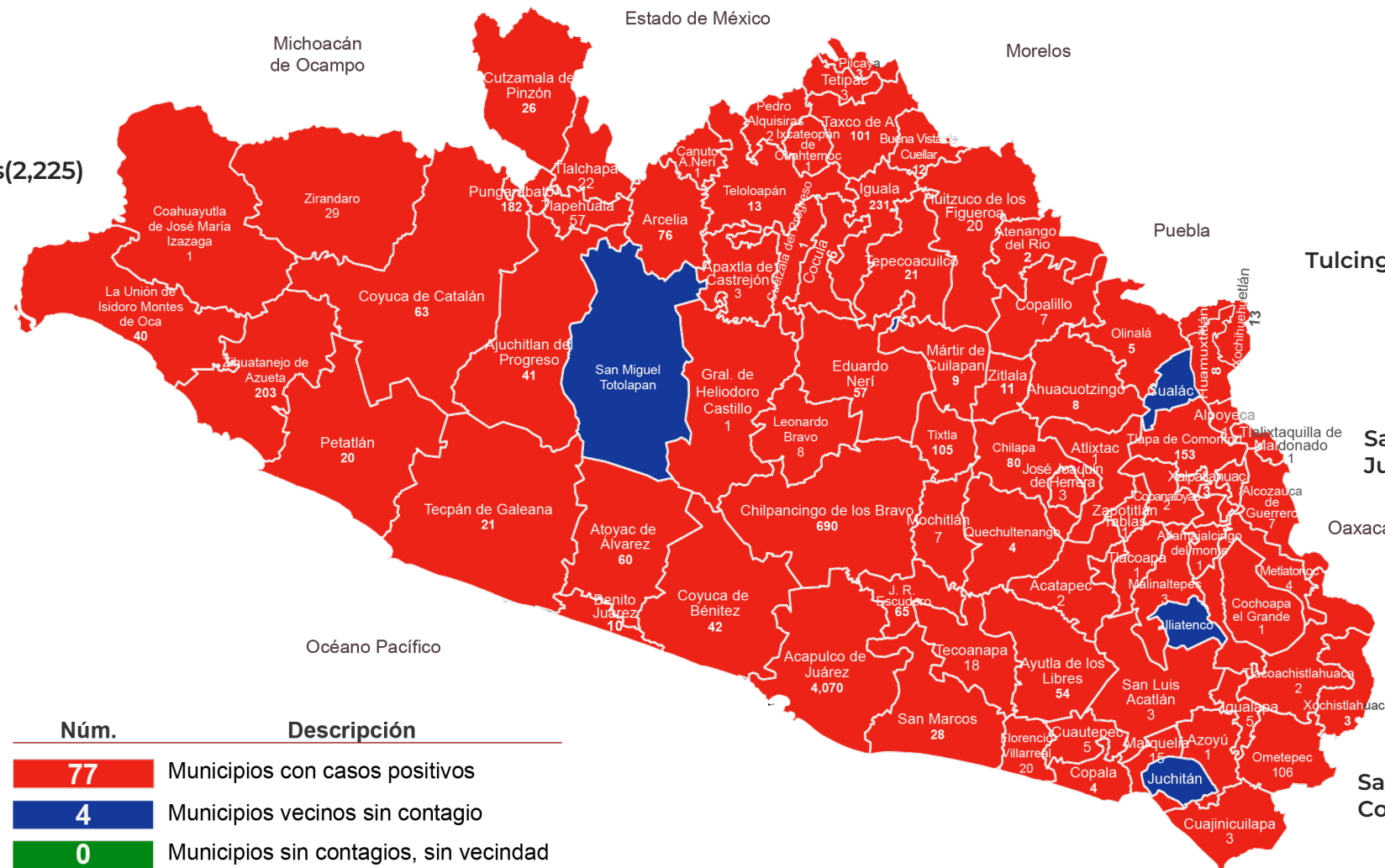




PANORAMA ESTATAL (09-jul-2020)

**RIESGO
ALTO**

Lazaro
Cardenas(2,225)



Núm.	Descripción
77	Municipios con casos positivos
4	Municipios vecinos sin contagio
0	Municipios sin contagios, sin vecindad

6,912
Total de casos CONFIRMADOS

2,273
Total de casos SOSPECHOSOS

4,088
Total de casos NEGATIVOS

1,040
Total de DEFUNCIONES

13,273
Total de estudios realizados

4,649
Total de Recuperados

953
Total de Casos activos

Tulcingo (11)

Santiago
Juxtlahuaca (8)

Mesones
Hidalgo (1)

Santa María
Cortijo (1)



GUERRERO
NOS NECESITA A TODOS



Secretaría
de Salud



GOBIERNO DEL ESTADO DE
GUERRERO
2015 - 2021



DETECCIÓN DE CASOS NUEVOS



GUERRERO
NOS NECESITA A TODOS



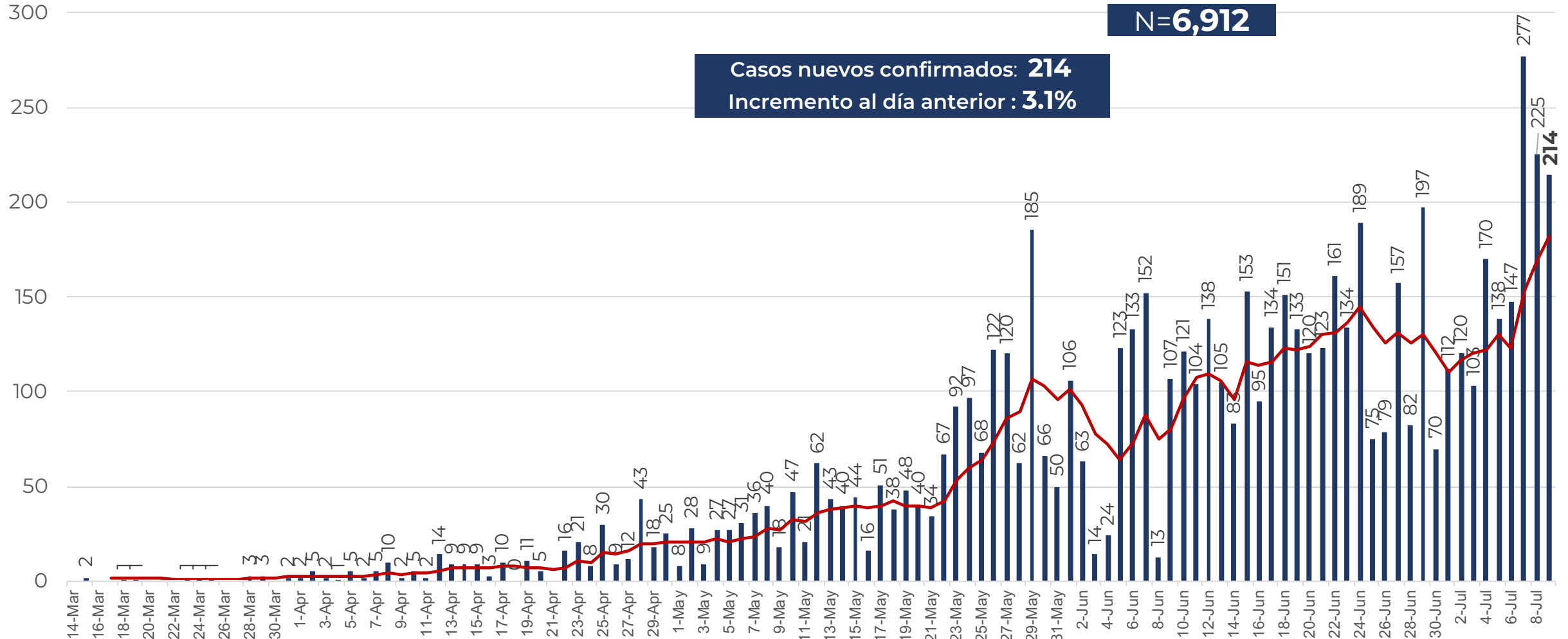
Secretaría
de Salud



GOBIERNO DEL ESTADO DE
GUERRERO
2015 - 2021

**RIESGO
ALTO**

DETECCIÓN DE CASOS NUEVOS



FUENTE: SINAVE/DGE/SS: Sistema de Vigilancia Epidemiológica de COVID-19 corte de las 20:00 hrs. al 08 de julio del 2020.



MUNICIPIOS CON MAYOR NÚMERO DE CASOS Y DEFUNCIONES

**RIESGO
ALTO**

No. Prog.	MUNICIPIO	Total estatal de casos 6,912		Total estatal de Defunciones 1,040		LETALIDAD (%)
		CASOS	%	DEFUNCIONES	%	
1	ACAPULCO DE JUÁREZ	4,070	59%	553	53%	14%
2	CHILPANCINGO DE LOS BRAVO	690	10%	103	10%	15%
3	IGUALA DE LA INDEPENDENCIA	231	3%	81	8%	35%
5	ZIHUATANEJO DE AZUETA	203	3%	30	3%	15%
4	PUNGARABATO	182	3%	28	3%	15%
6	TLAPA DE COMONFORT	153	2%	33	3%	22%
7	TIXTLA DE GUERRERO	105	2%	6	1%	6%
8	TAXCO DE ALARCÓN	101	1%	32	3%	32%
9	OMETEPEC	106	2%	9	1%	8%
11	CHILAPA DE ÁLVAREZ	80	1%	14	1.3%	18%
10	ARCELIA	76	1%	6	1%	8%
12	JUAN R. ESCUDERO	65	1%	2	0.2%	3%
13	COYUCA DE CATALÁN	63	1%	11	0%	17%
14	ATOYAC DE ÁLVAREZ	60	1%	9	1%	15%
15	EDUARDO NERI	57	1%	15	1%	26%

TASA DE LETALIDAD= NÚMERO DE DEFUNCIONES *100/ TOTAL DE CASOS POSITIVOS

FUENTE: SINAVE/DGE/SS: Sistema de Vigilancia Epidemiológica de COVID-19 corte de las 20:00 hrs. al 08 de julio del 2020.



GUERRERO
NOS NECESITA A TODOS



Secretaría
de Salud



GOBIERNO DEL ESTADO DE
GUERRERO
2015 - 2021



TENDENCIA DE OCURRENCIA DE CASOS



GUERRERO
NOS NECESITA A TODOS



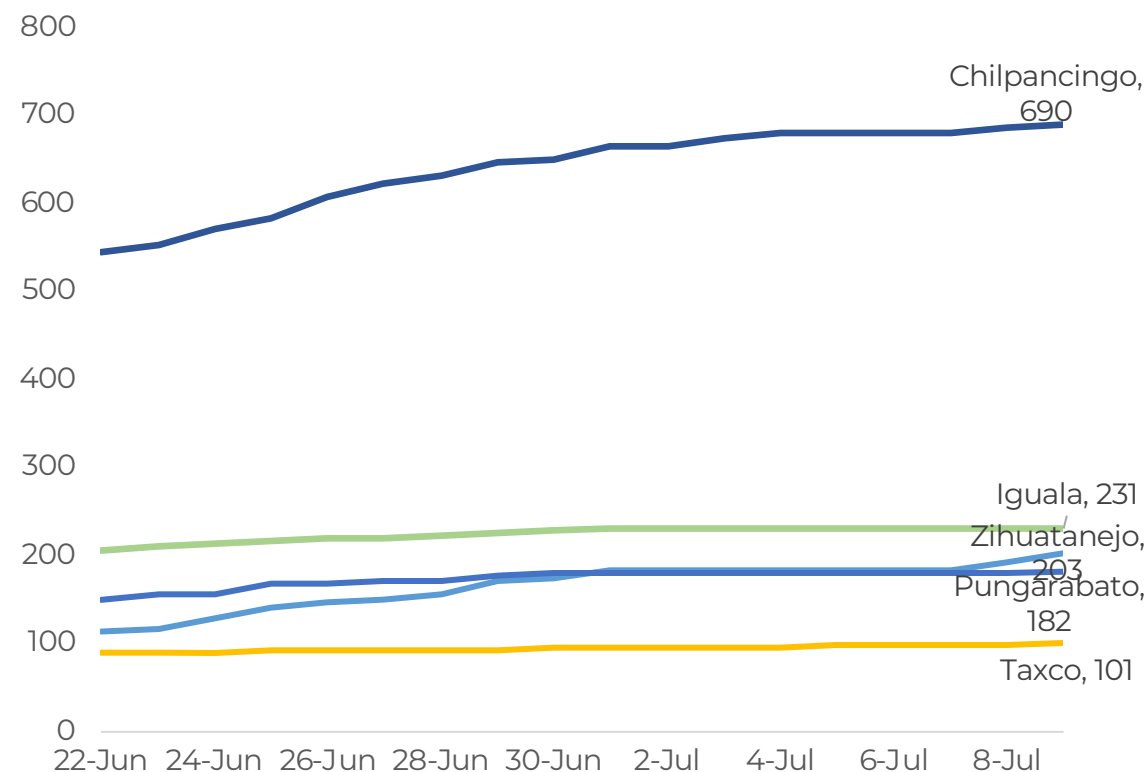
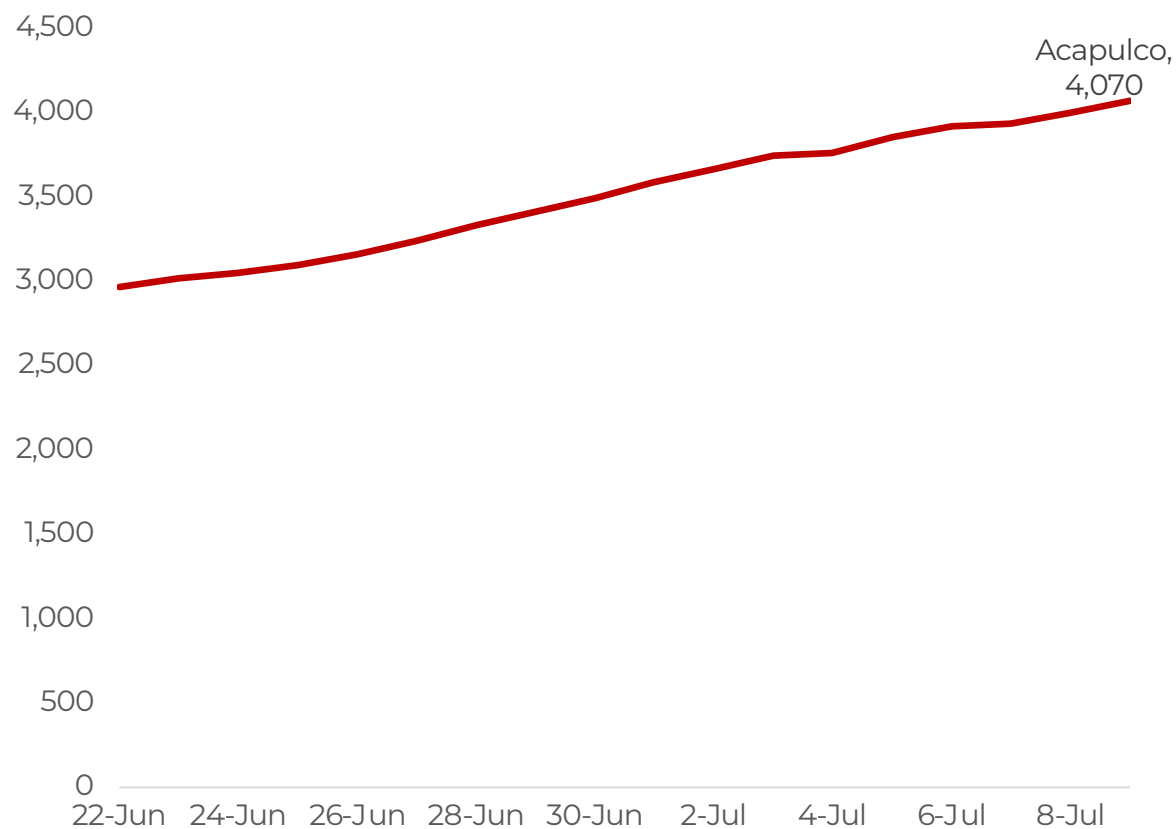
Secretaría
de Salud



GOBIERNO DEL ESTADO DE
GUERRERO
2015 - 2021

SEMAFORO GUERRERO (DEL 22 DE JUNIO AL 08 DE JULIO)

**RIESGO
ALTO**





**RIESGO
ALTO**

CASOS Y DEFUNCIONES POR GRUPOS DE EDAD

GRUPOS DE EDAD	POSITIVOS		DEFUNCIONES		LETALIDAD POR 100 CASOS
	n	%	n	%	
<25	416	6%	9	0.9%	2%
25 A 59	4,682	68%	344	33%	7%
> 60	1,814	26%	687	66%	38%
TOTAL	6,912	100%	1,040	100%	15%

TASA DE LETALIDAD= NÚMERO DE DEFUNCIONES *100/ TOTAL DE CASOS POSITIVOS



GUERRERO
NOS NECESITA A TODOS




Secretaría
de Salud



GOBIERNO DEL ESTADO DE
GUERRERO
2015 - 2021

**RIESGO
ALTO**



TENDENCIA DE HOSPITALIZACIÓN



INFORMACIÓN DE PACIENTES HOSPITALIZADOS EN TIEMPO REAL (Día a Día)

**RIESGO
ALTO**

TIPO DE PACIENTE	SOSPECHOSOS	CONFIRMADOS	TOTAL
HOSPITALIZADO ESTABLE	96	29	125
HOSPITALIZADO GRAVE	70	31	101
HOSPITALIZADO CRÍTICO (INTUBADO)	32	28	60
TOTAL	198	88	286

CONDICIÓN	SOSPECHOSOS	CONFIRMADOS	TOTAL
DEFUNCIONES ACUMULADAS	0	1,040	1,040

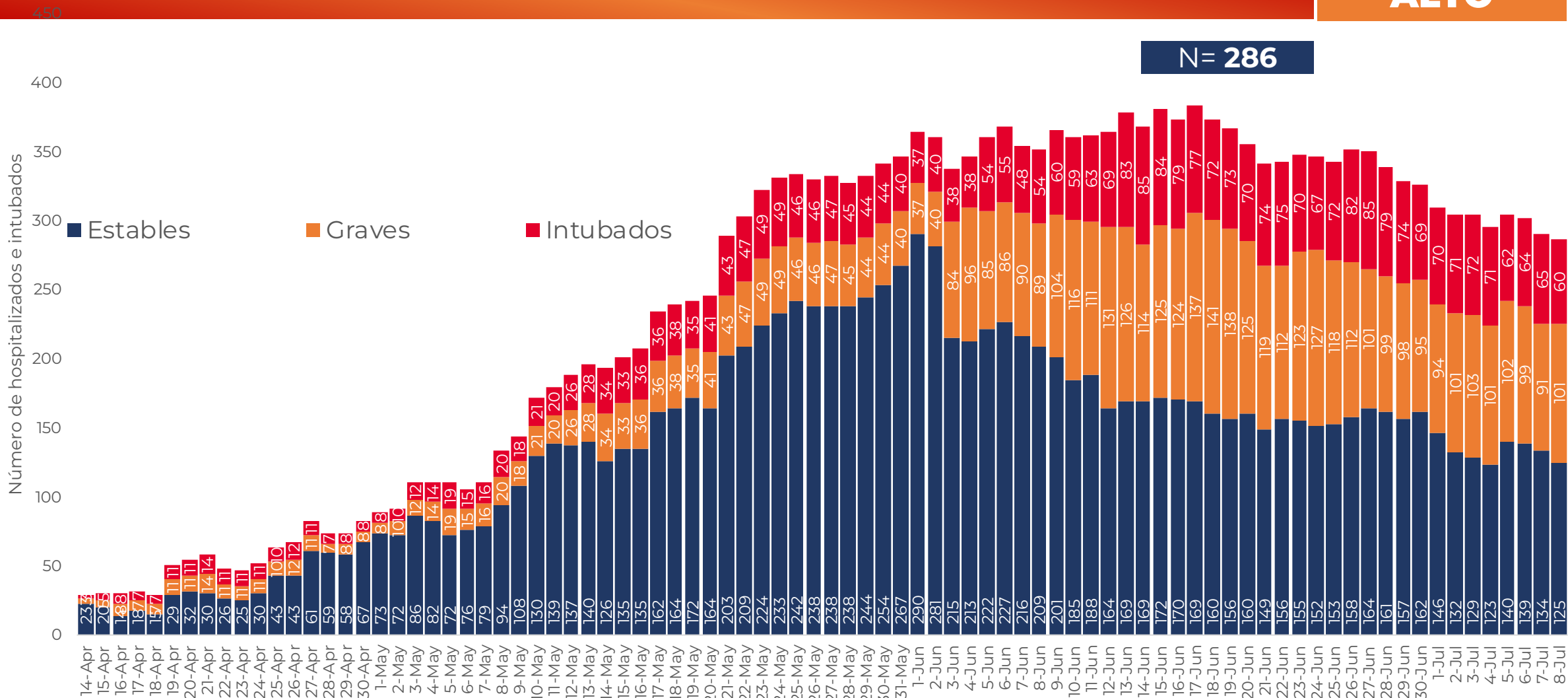
Corte: **08 de julio de 2020**



**RIESGO
ALTO**

TENDENCIA DE HOSPITALIZADOS COVID-19

N = 286

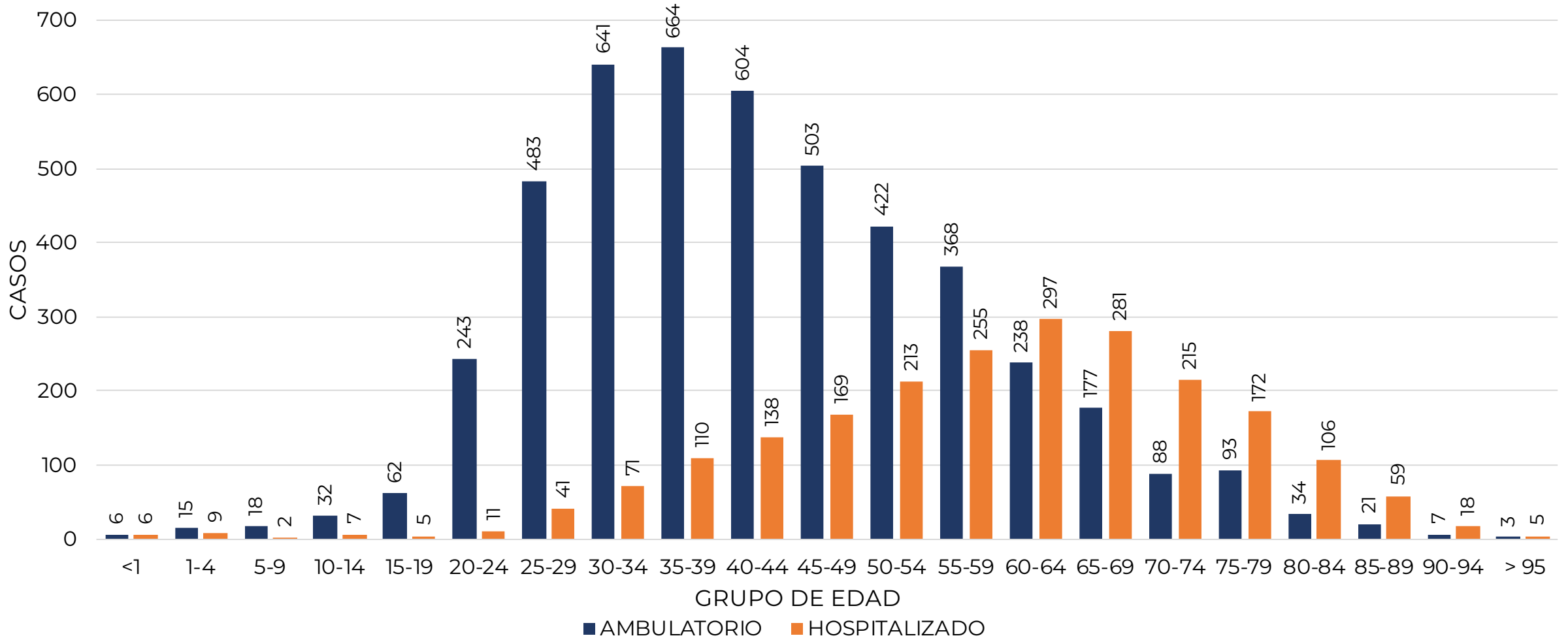


FUENTE: SINAVE/DGE/SS: Sistema de Vigilancia Epidemiológica de COVID-19 corte de las 20:00 hrs. al 08 de julio del 2020.



CASOS CONFIRMADOS POR TIPO DE PACIENTE Y GRUPO DE EDAD

**RIESGO
ALTO**



FUENTE: SINAVE/DGE/SS: Sistema de Vigilancia Epidemiológica de COVID-19 corte de las 20:00 hrs. al 08 de julio del 2020.




GUERRERO
NOS NECESITA A TODOS



Secretaría
de Salud



GOBIERNO DEL ESTADO DE
GUERRERO
2015 - 2021



PORCENTAJE DE OCUPACIÓN HOSPITALARIA



CONCENTRADO SECTORIAL, DISPONIBILIDAD DE CAMAS (09-jul-2020)

**RIESGO
ALTO**

Corte (08-jul-2020)	DESCRIPCIÓN	TOTAL SECTORIAL		
		NÚMERO	OCUPACIÓN	% DE OCUPACIÓN
	CAMAS COVID	752	286 (-4)	38%
	CAMAS NO COVID	825	365 (+19)	44%
	TOTAL	1,577	651	41%

Corte 07-jul-2020)	DESCRIPCIÓN	TOTAL SECTORIAL		
		NÚMERO	OCUPACIÓN	% DE OCUPACIÓN
	CAMAS COVID	752	290	39%
	CAMAS NO COVID	825	346	42%
	TOTAL	1,577	636	40%



GUERRERO
NOS NECESITA A TODOS



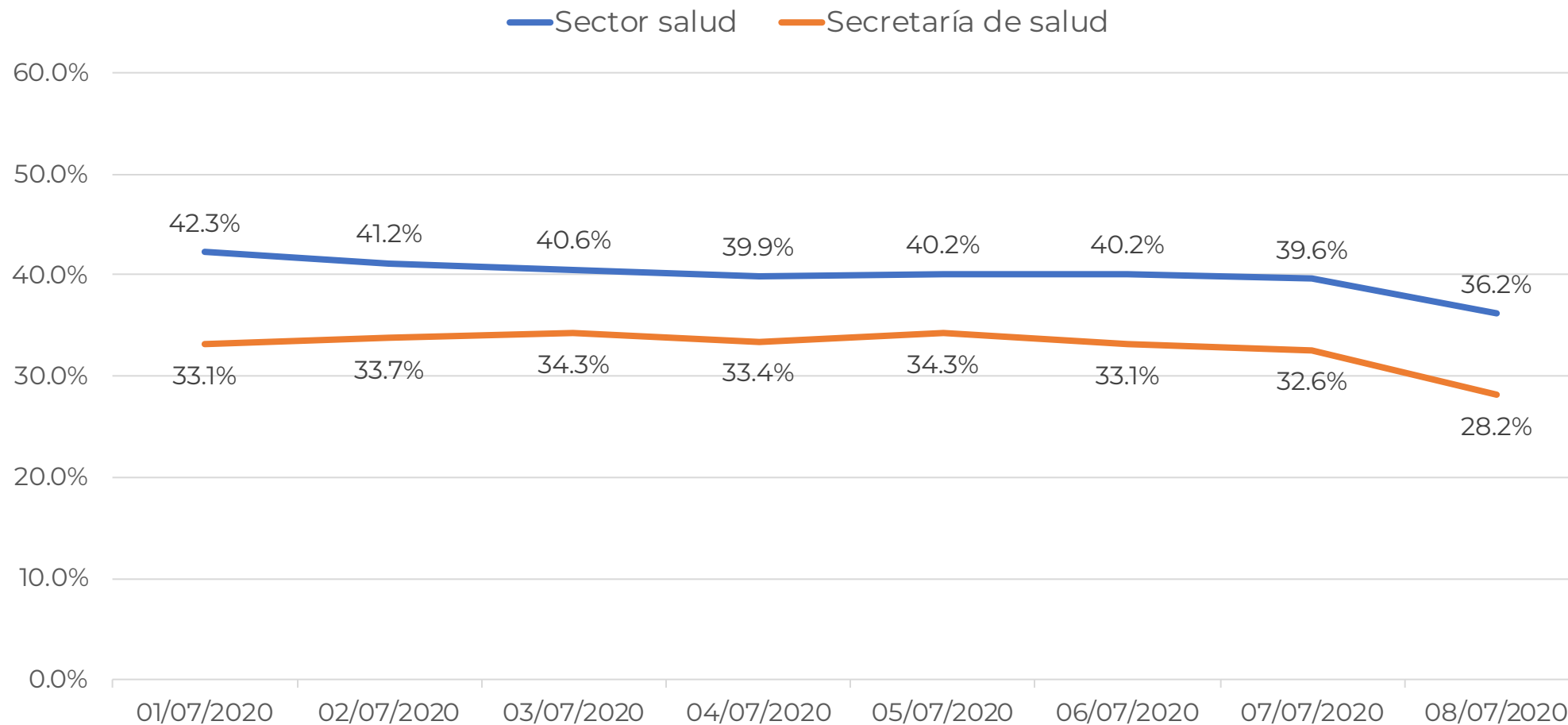
Secretaría
de Salud



GOBIERNO DEL ESTADO DE
GUERRERO
2015 - 2021

**RIESGO
ALTO**

OCUPACIÓN HOSPITALARIA DEL SECTOR (%)



FUENTE: SINAVE/DGE/SS: Sistema de Vigilancia Epidemiológica de COVID-19 corte de las 20:00 hrs. al 08 de julio del 2020.



**CONCENTRADO REGIONAL (ACAPULCO DE JUÁREZ),
DISPONIBILIDAD DE CAMAS COVID (09-JUL-2020)**

**RIESGO
ALTO**

Nombre del Hospital	COVID			No COVID		
	Camas	Ocupación	%	Camas	Ocupación	%
Acapulco de Juárez (ISSSTE)	29	23	79.3%	51	19	37.3%
Hospital Naval Acapulco	16	16	100.0%	24	9	37.5%
Hospital Militar Regional de Acapulco	25	11	44.0%	0	0	0.0%
HGR No. 1 Vicente Guerrero Acapulco (IMSS)	143	60	42.0%	188	116	61.7%
HG. de Renacimiento (SSA)	35	12	34.3%	25	13	52.0%
HG. de Acapulco (SSA)	77	24	31.2%	43	9	20.9%
CRIT Acapulco	43	0	0.0%	0	0	0.0%
Total	368	146	39.7%	331	166	50.2%



GUERRERO
NOS NECESITA A TODOS



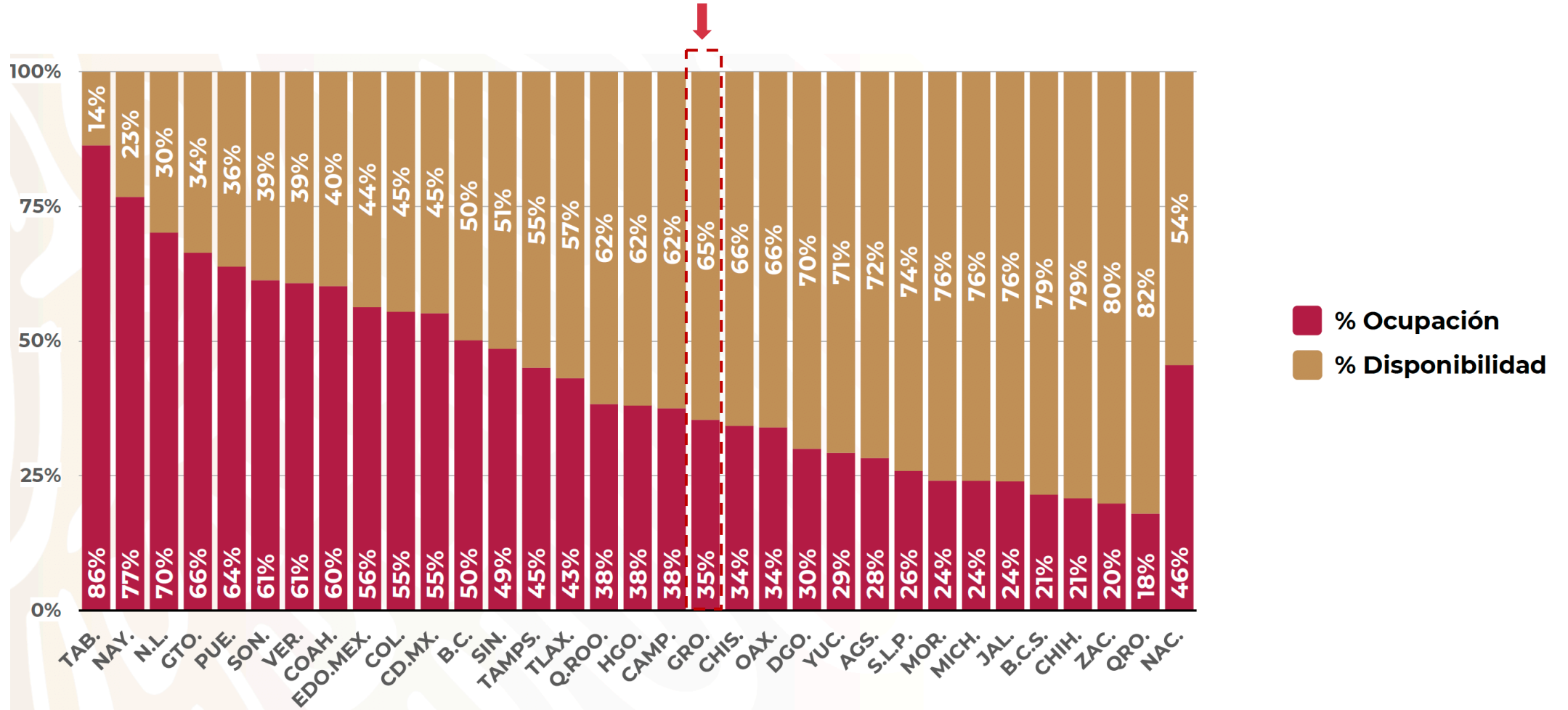
Secretaría
de Salud



GOBIERNO DEL ESTADO DE
GUERRERO
2015 - 2021

**RIESGO
ALTO**

DISPONIBILIDAD CAMAS HOSPITALIZACIÓN GENERAL (08-jul-2020)





**RIESGO
ALTO**

DISPONIBILIDAD CAMAS CON VENTILADOR (08-jul-2020)

