



GUERRERO
NOS NECESITA A TODOS



Secretaría
de Salud



GOBIERNO DEL ESTADO DE
GUERRERO
2015 - 2021

302 TRANSMISIONES



SEMÁFORO
ROJO
RIESGO MÁXIMO
DE CONTAGIO COVID-19

EVOLUCIÓN DIARIA

#ServirSinLímites

09 DE FEBRERO DE 2021



GUERRERO
NOS NECESITA A TODOS



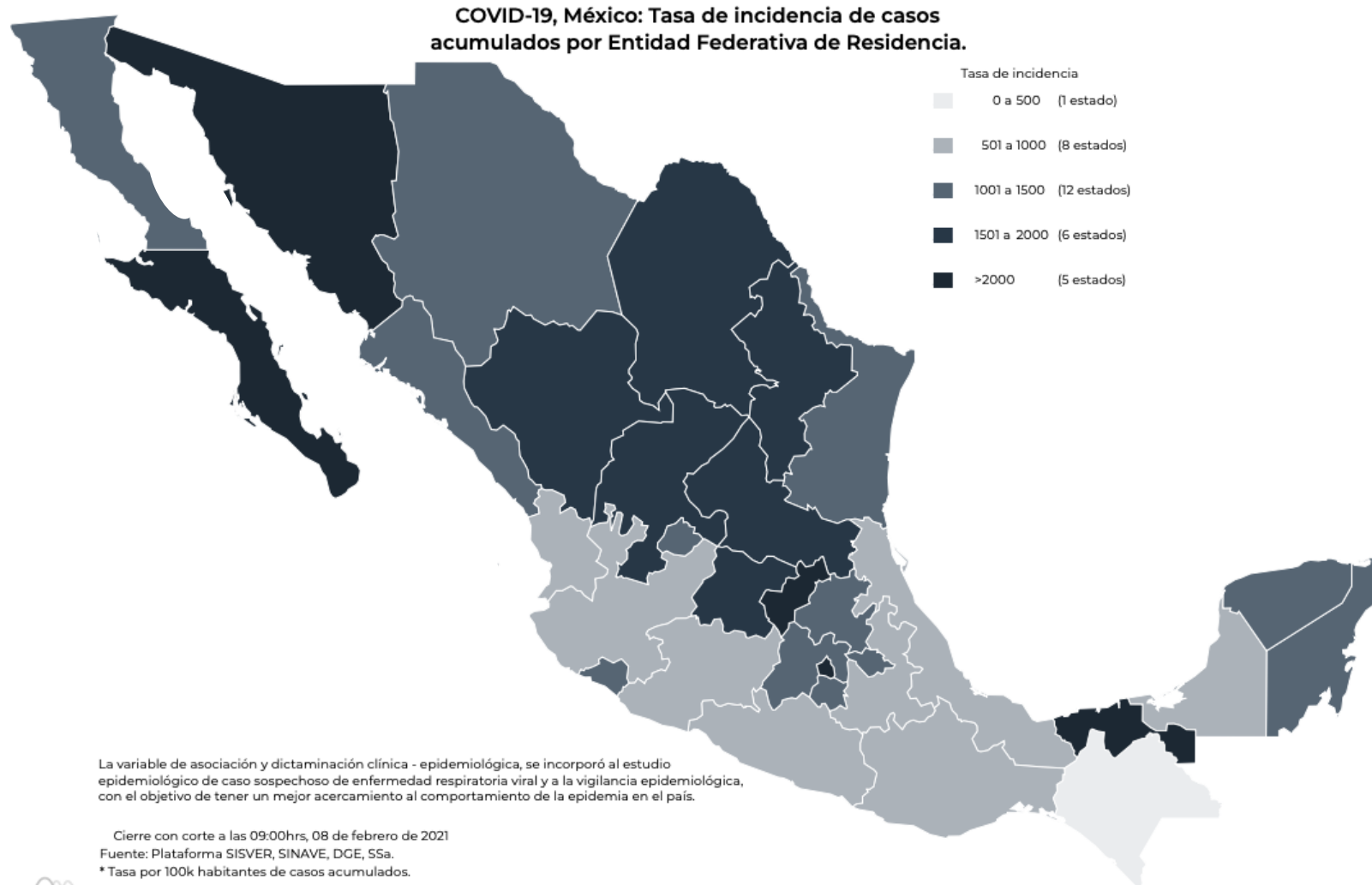
Secretaría
de Salud



GOBIERNO DEL ESTADO DE
GUERRERO
2015 - 2021

PANORAMA NACIONAL (08-Feb-2021)

**RIESGO
MÁXIMO**



1,936,013

Confirmados

429,370

Sospechosos totales

2,537,017

Negativos

166,731

Defunciones

4,902,400

Personas notificadas

65,789

Activos



GUERRERO
NOS NECESITA A TODOS



Secretaría
de Salud

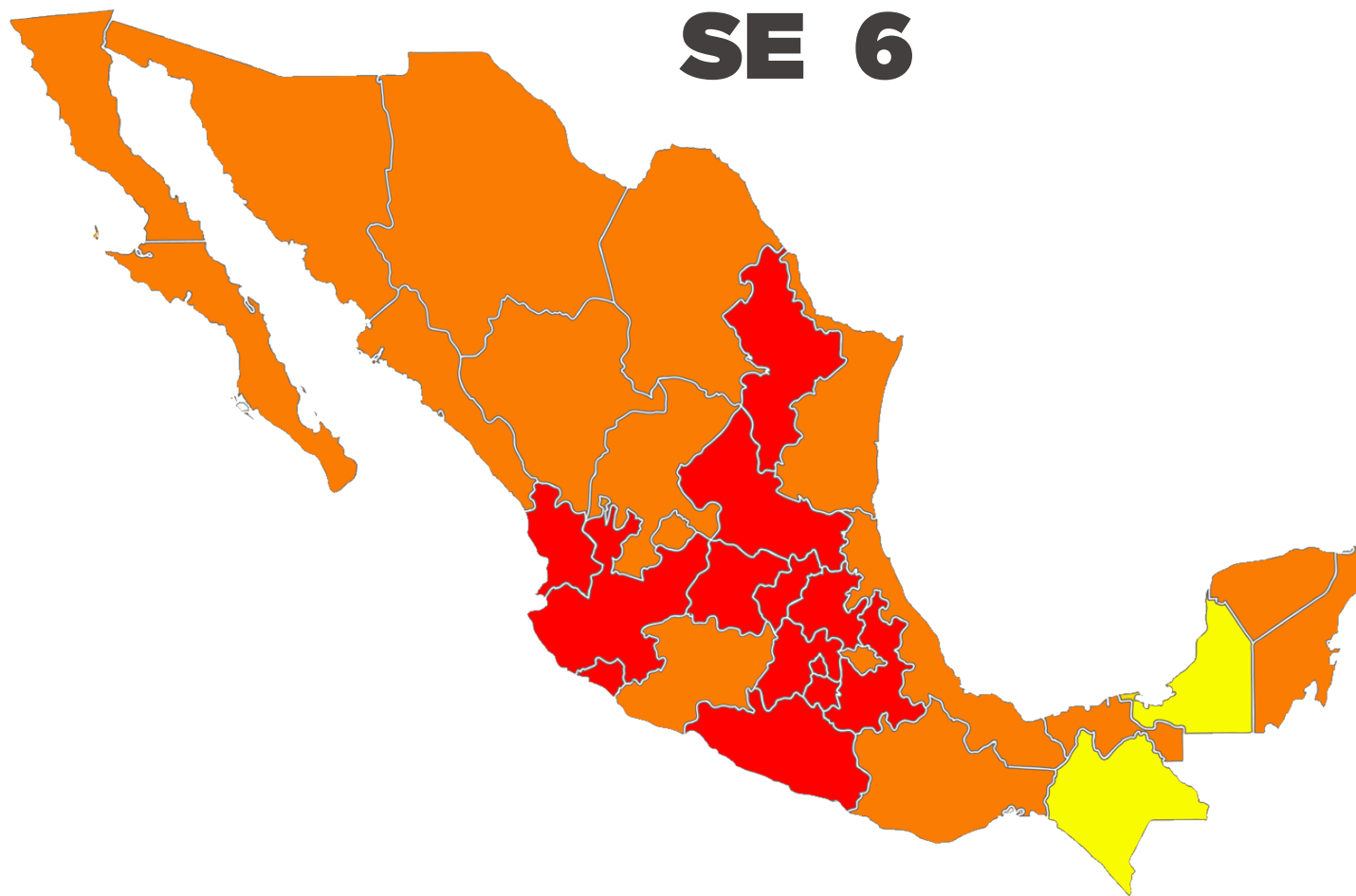


GOBIERNO DEL ESTADO DE
GUERRERO
2015 - 2021

SEMAFORO DE RIESGO EPIDEMICO (Del 01 al 14 de febrero de 2021)

**RIESGO
MÁXIMO**

SE 6



13 estados

17 estados

2 estados

0 estados



MÁXIMO



ALTO



MEDIO



BAJO



GUERRERO
NOS NECESITA A TODOS



Secretaría
de Salud



GOBIERNO DEL ESTADO DE
GUERRERO
2015 - 2021

SEMAFORO DE RIESGO EPIDEMICO

Entidades con mayor puntaje en naranja

RIESGO MÁXIMO

SE 6



13 estados

17 estados

2 estados

0 estados



PANORAMA ESTATAL (09-Feb-2021)

**RIESGO
MÁXIMO**



33,036

Total de casos CONFIRMADOS

3,335

Total de casos SOSPECHOSOS

27,590

Total de casos NEGATIVOS

3,241

Total de DEFUNCIONES

63,961

Total de estudios realizados

25,085

Total de Recuperados

870

Total de Casos activos

Núm.

Descripción

81

Municipios con casos positivos

0

Municipios vecinos sin contagio

0

Municipios sin contagios, sin vecindad

Santa María Cortijo (2)

Santiago Juxtlahuaca (124)

Tulcingo (11)

Lazaro Cardenas(5,618)



GUERRERO
NOS NECESITA A TODOS



Secretaría
de Salud



GOBIERNO DEL ESTADO DE
GUERRERO
2015 - 2021

**RIESGO
MÁXIMO**



DETECCIÓN DE CASOS NUEVOS



GUERRERO
NOS NECESITA A TODOS



Secretaría
de Salud



GOBIERNO DEL ESTADO DE
GUERRERO
2015 - 2021

EVOLUCIÓN DE CASOS NUEVOS NIVEL NACIONAL (08-Feb-2021)

**RIESGO
MÁXIMO**

1,936,013

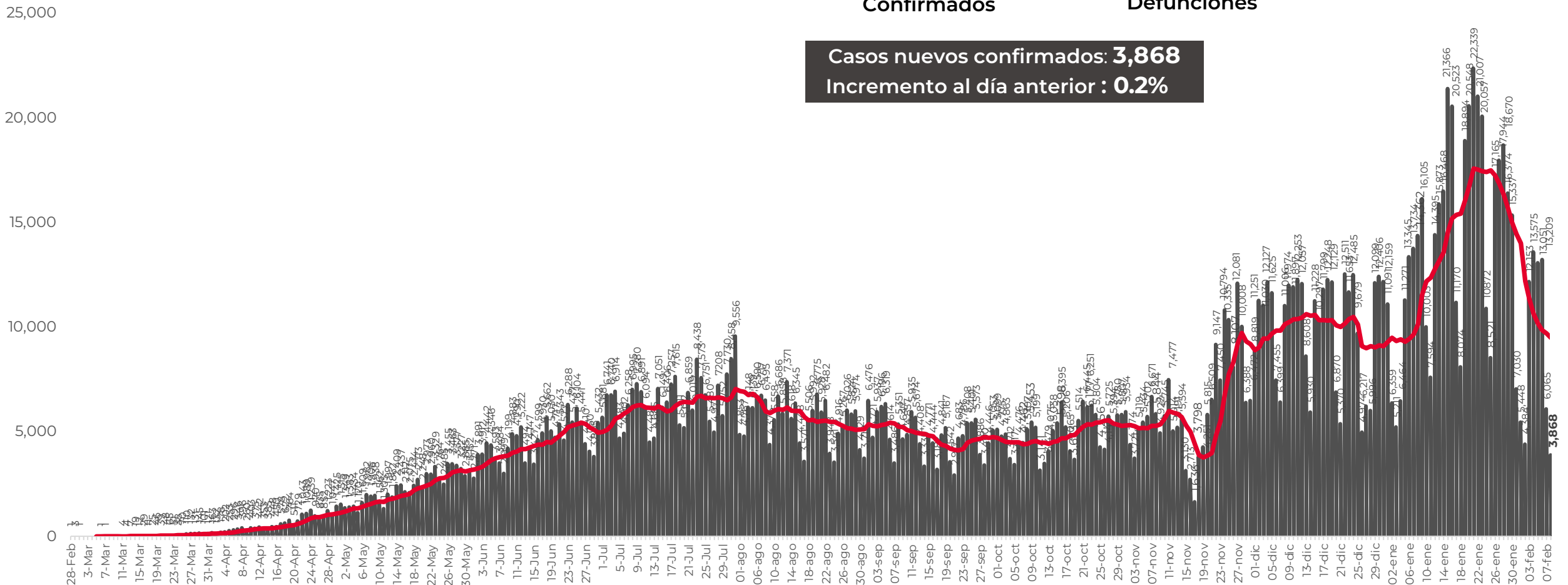
Confirmados

166,731

Defunciones

Casos nuevos confirmados: **3,868**

Incremento al día anterior : **0.2%**





GUERRERO
NOS NECESITA A TODOS



Secretaría
de Salud



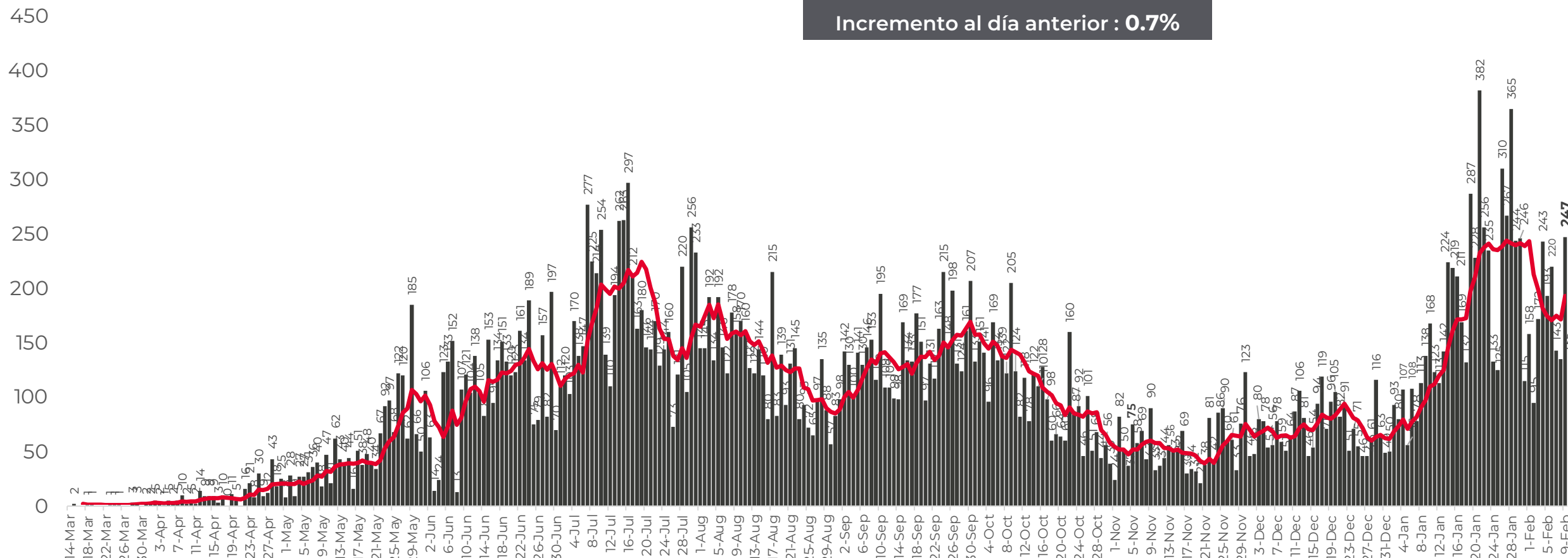
GOBIERNO DEL ESTADO DE
GUERRERO
2015 - 2021

**RIESGO
MÁXIMO**

REGISTRO DIARIO DE CASOS POSITIVOS (09-Feb-2021)

N= 33,036

Casos nuevos confirmados: **247**
Incremento al día anterior : **0.7%**



FUENTE: SINAVE/DGE/SS: Sistema de Vigilancia Epidemiológica de COVID-19 corte de las 08:00 hrs. al 09 de febrero del 2021.



GUERRERO
NOS NECESITA A TODOS



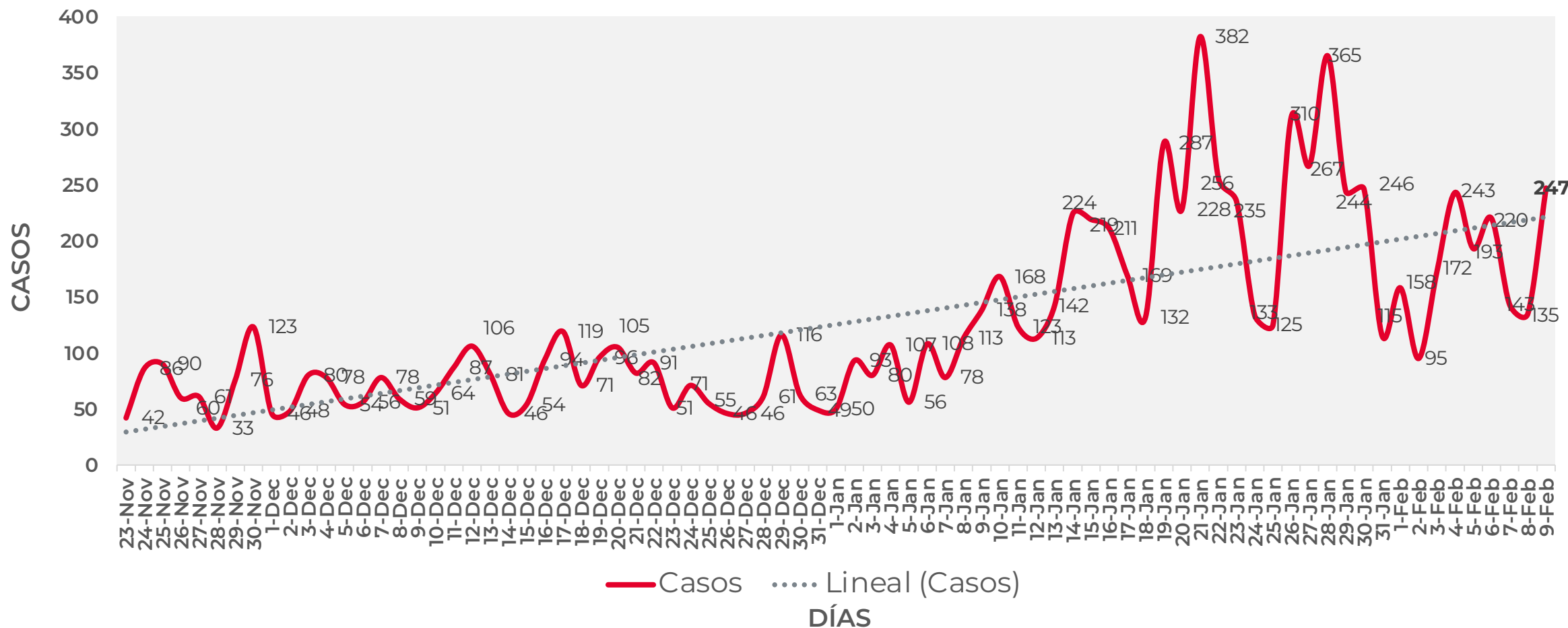
Secretaría
de Salud



GOBIERNO DEL ESTADO DE
GUERRERO
2015 - 2021

COMPORTAMIENTO ESTATAL DE REGISTRO DIARIO DE CASOS POSITIVOS (Del 23 de Noviembre al 09 de febrero 2021)

RIESGO MÁXIMO



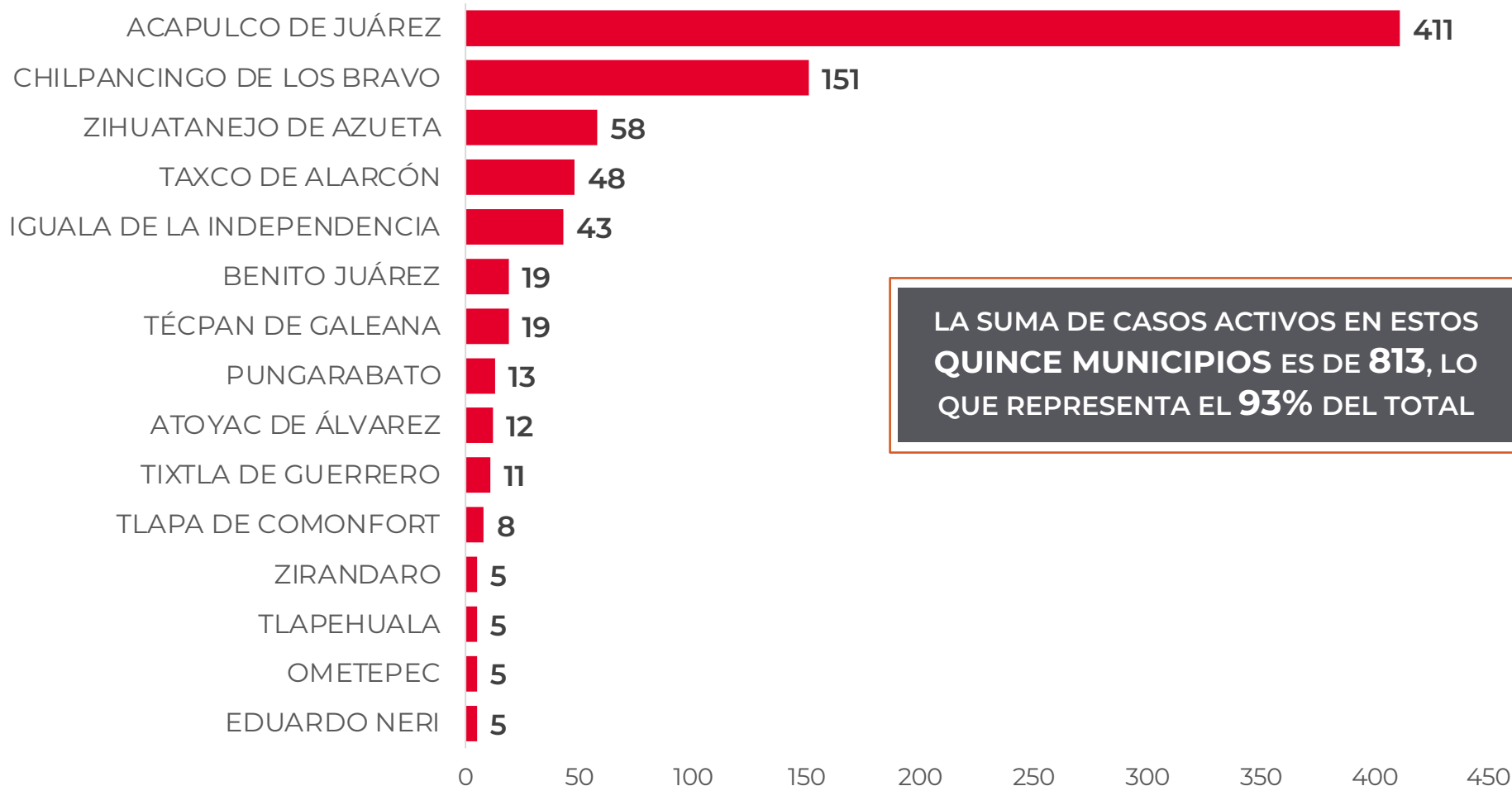


DISTRIBUCIÓN DE MUNICIPIOS CON MAYOR NÚMERO DE CASOS ACTIVOS (Del 26 de enero al 08 de febrero 2021)

**RIESGO
MÁXIMO**

N=870

Activos en los últimos 14 días



LA SUMA DE CASOS ACTIVOS EN ESTOS
**QUINCE MUNICIPIOS ES DE 813, LO
QUE REPRESENTA EL 93% DEL TOTAL**

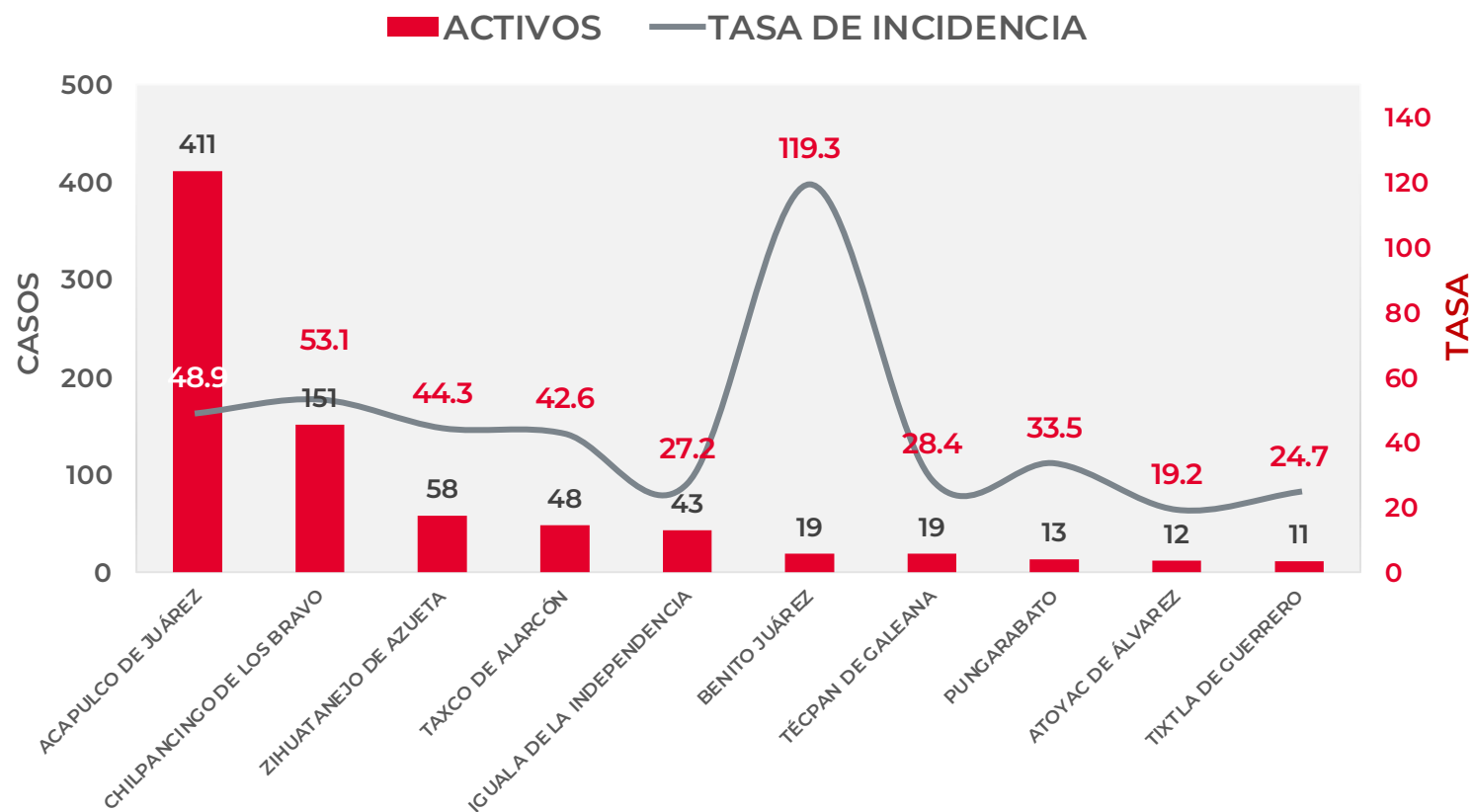
FUENTE: SINAVE/DGE/SS: Sistema de Vigilancia Epidemiológica de COVID-19 corte de las 20:00 hrs. al 08 de febrero del 2021



TASA DE INCIDENCIA DE CASOS ACTIVOS (Del 26 de enero al 08 de febrero 2021)

**RIESGO
MÁXIMO**

No. PROG.	MUNICIPIO	ACTIVOS	TASA DE INCIDENCIA
1	ACAPULCO DE JUÁREZ	411	48.9
2	CHILPANCINGO DE LOS BRAVO	151	53.1
3	ZIHUATANEJO DE AZUETA	58	44.3
4	TAXCO DE ALARCÓN	48	42.6
5	IGUALA DE LA INDEPENDENCIA	43	27.2
6	BENITO JUÁREZ	19	119.3
7	TÉCPAN DE GALEANA	19	28.4
8	PUNGARABATO	13	33.5
9	ATOYAC DE ÁLVAREZ	12	19.2
10	TIXTLA DE GUERRERO	11	24.7



TASA DE INCIDENCIA= CASOS x 100,000 / POBLACION*

*Población: Inegi 2019(POBLACIÓN UTILIZADA POR EL NIVEL FEDERAL)

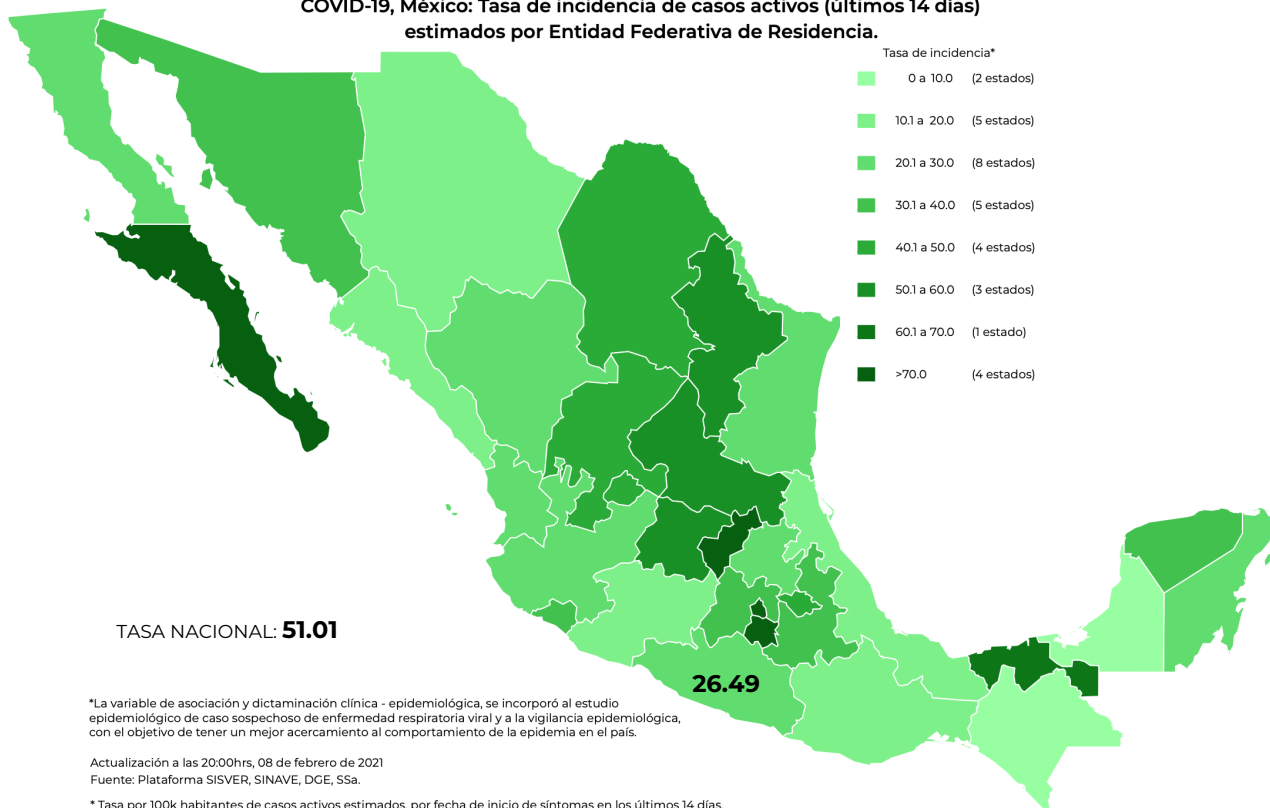
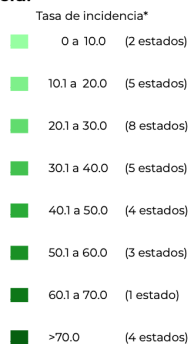


TASA DE INCIDENCIA DE CASOS ACTIVOS ESTIMADOS POR ENTIDAD FEDERATIVA (Del 26 de enero al 08 de febrero 2021)

**RIESGO
MÁXIMO**

N=870

COVID-19, México: Tasa de incidencia de casos activos (últimos 14 días)
estimados por Entidad Federativa de Residencia.



*La variable de asociación y dictaminación clínica - epidemiológica, se incorporó al estudio epidemiológico de caso sospechoso de enfermedad respiratoria viral y a la vigilancia epidemiológica, con el objetivo de tener un mejor acercamiento al comportamiento de la epidemia en el país.

Actualización a las 20:00hrs, 08 de febrero de 2021
Fuente: Plataforma SISVER, SINAVE, DGE, SSA.

* Tasa por 100k habitantes de casos activos estimados, por fecha de inicio de síntomas en los últimos 14 días.

Fecha de síntomas	Confirmados	Sospechosos	Total	Estimados (18%)	Tasa estimada
26/01/21	166	39	205	173	
27/01/21	123	70	193	135	
28/01/21	110	72	182	123	
29/01/21	87	71	158	100	
30/01/21	88	66	154	100	
31/01/21	85	70	155	97	
01/02/21	77	66	143	89	
02/02/21	53	80	133	67	
03/02/21	39	17	56	42	
04/02/21	15	7	22	16	
05/02/21	15	0	15	15	
06/02/21	7	0	7	7	
07/02/21	3	0	3	3	
08/02/21	2	0	2	2	
Total	870	558	1,428	969	26.49

TASA ESTIMADA DE INCIDENCIA= (TOTAL DE ESTIMADOS X 100,000 / POBLACIÓN TOTAL)



GUERRERO
NOS NECESITA A TODOS



Secretaría
de Salud



GOBIERNO DEL ESTADO DE
GUERRERO
2015 - 2021

**RIESGO
MÁXIMO**



TENDENCIA DE OCURRENCIA DE CASOS



GUERRERO
NOS NECESITA A TODOS



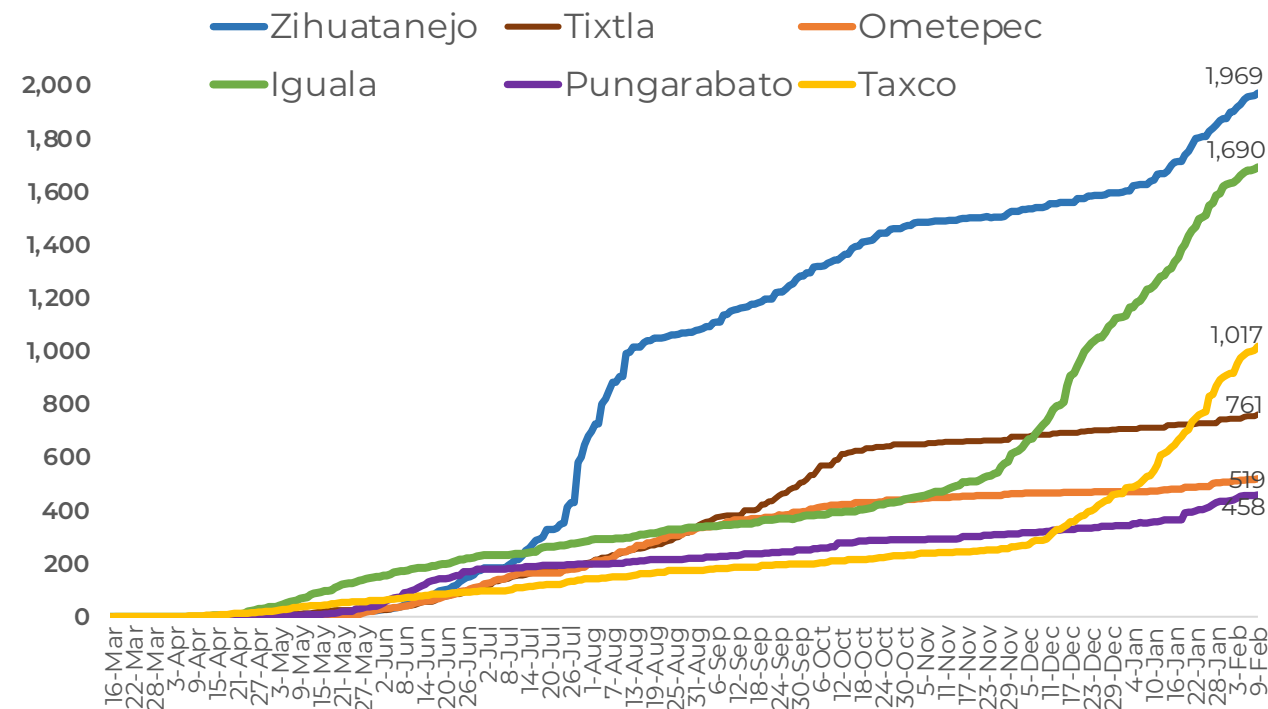
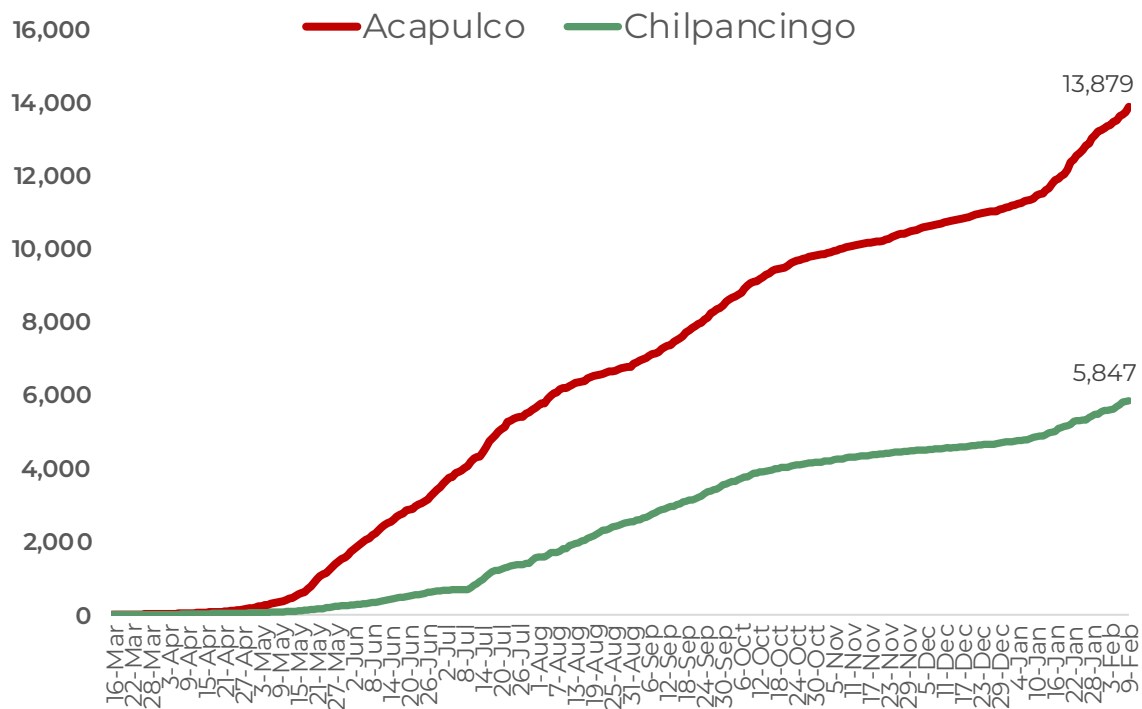
Secretaría
de Salud



GOBIERNO DEL ESTADO DE
GUERRERO
2015 - 2021

CASOS POSITIVOS DE MUNICIPIOS PRIORITARIOS (CORTE 09-Feb-2021)

**RIESGO
MÁXIMO**





GUERRERO
NOS NECESITA A TODOS



Secretaría
de Salud



GOBIERNO DEL ESTADO DE
GUERRERO
2015 - 2021

**RIESGO
MÁXIMO**



TENDENCIA DE HOSPITALIZACIÓN



GUERRERO
NOS NECESITA A TODOS



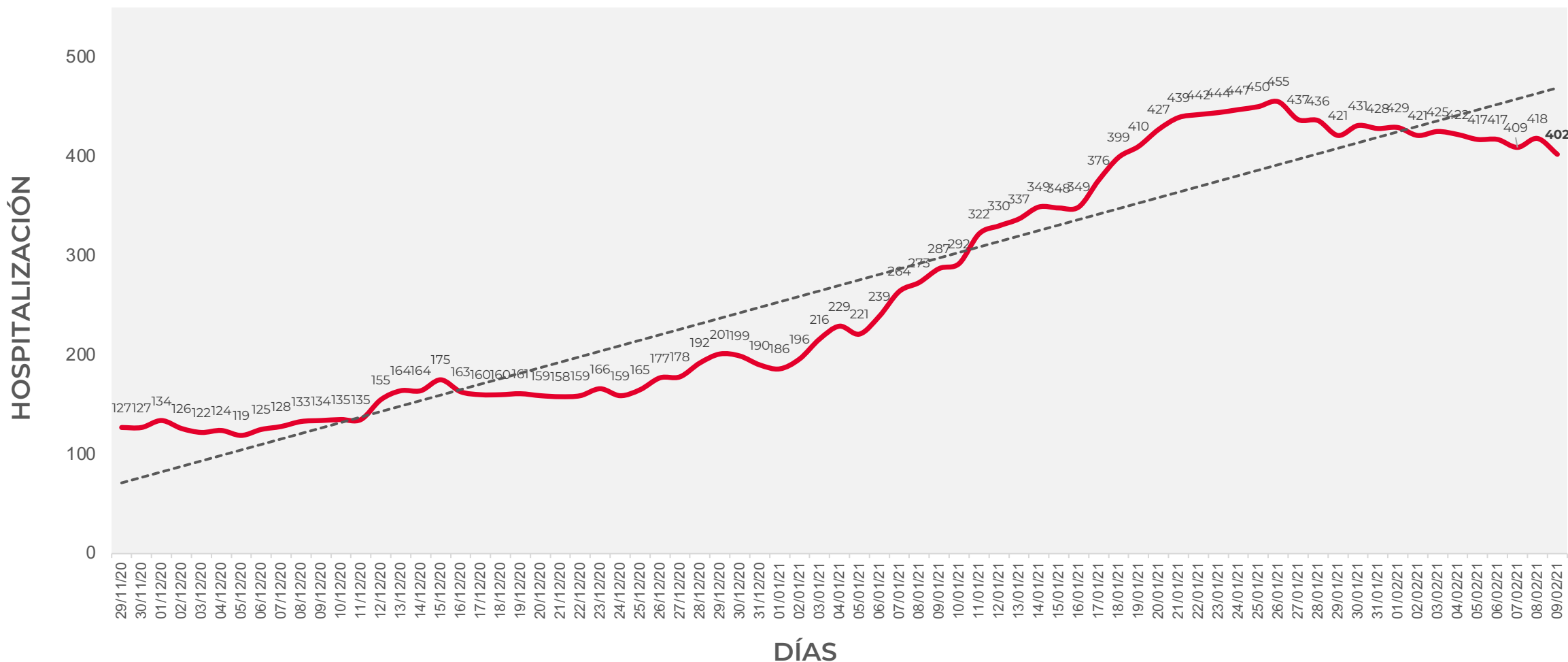
Secretaría
de Salud



GOBIERNO DEL ESTADO DE
GUERRERO
2015 - 2021

COMPORTAMIENTO ESTATAL DE HOSPITALIZACIÓN EN TIEMPO REAL DÍA A DÍA (Del 29 de Noviembre al 09 de febrero 2021)

**RIESGO
MÁXIMO**





GUERRERO
NOS NECESITA A TODOS



Secretaría
de Salud

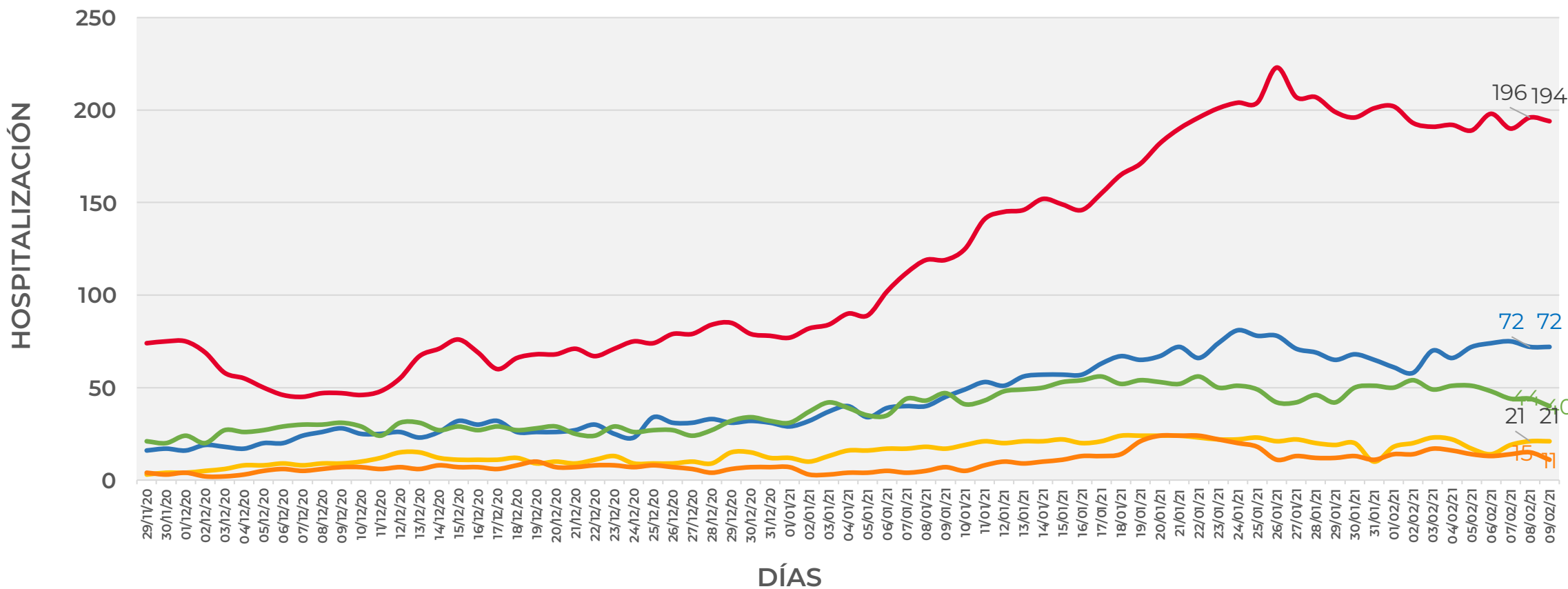


GOBIERNO DEL ESTADO DE
GUERRERO
2015 - 2021

COMPORTAMIENTO MUNICIPAL DE HOSPITALIZACIÓN EN TIEMPO REAL DÍA A DÍA (Del 29 de Noviembre al 09 de febrero 2021)

RIESGO MÁXIMO

— ACAPULCO — CHILPANCINGO — IGUALA — TAXCO — ZIHUATANEJO





GUERRERO
NOS NECESITA A TODOS



Secretaría
de Salud



GOBIERNO DEL ESTADO DE
GUERRERO
2015 - 2021

ESTADO DE SALUD DE PACIENTES HOSPITALIZADOS TIEMPO REAL (Día a Día)

**RIESGO
MÁXIMO**

ESTATUS	TOTAL
HOSPITALIZADO ESTABLE	48
HOSPITALIZADO GRAVE	272
HOSPITALIZADO CRÍTICO (INTUBADO)	82
TOTAL	402

Corte: **09 de febrero de 2021**



GUERRERO
NOS NECESITA A TODOS



Secretaría
de Salud

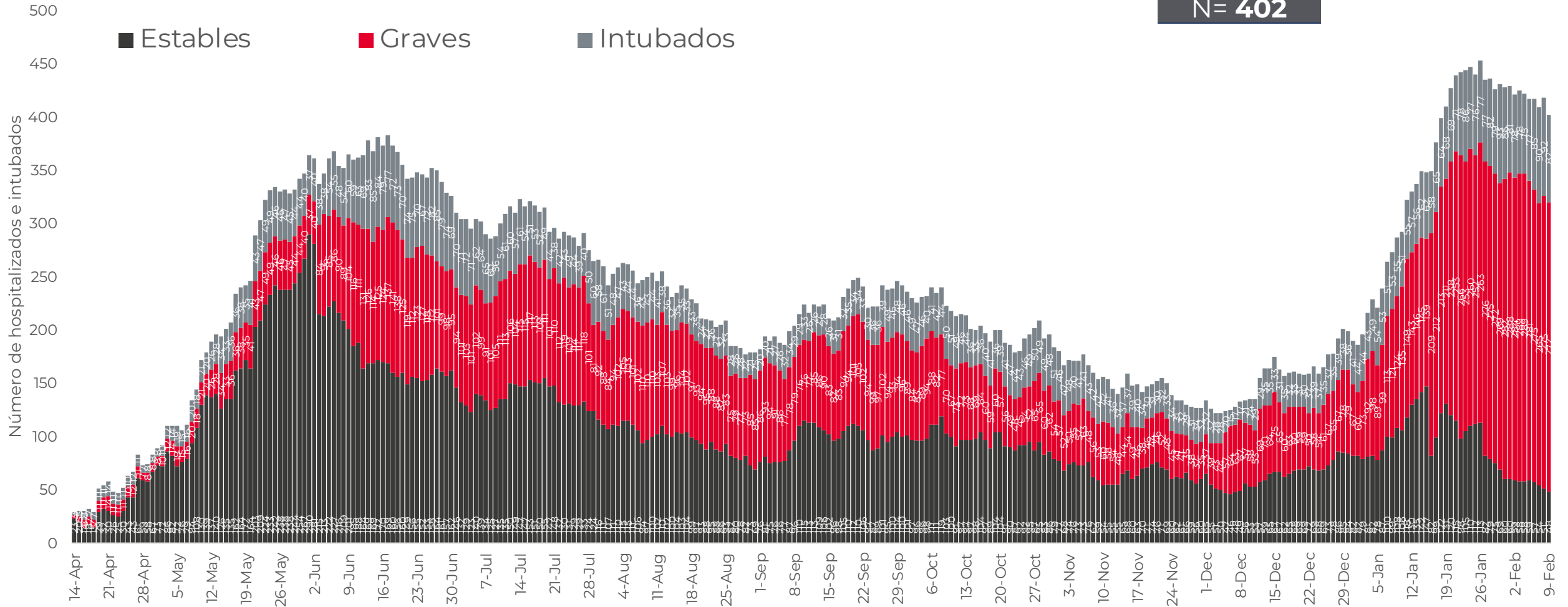


GOBIERNO DEL ESTADO DE
GUERRERO
2015 - 2021

**RIESGO
MÁXIMO**

TENDENCIA DE HOSPITALIZADOS COVID-19

N = 402





GUERRERO
NOS NECESITA A TODOS



Secretaría
de Salud



GOBIERNO DEL ESTADO DE
GUERRERO
2015 - 2021

**RIESGO
MÁXIMO**



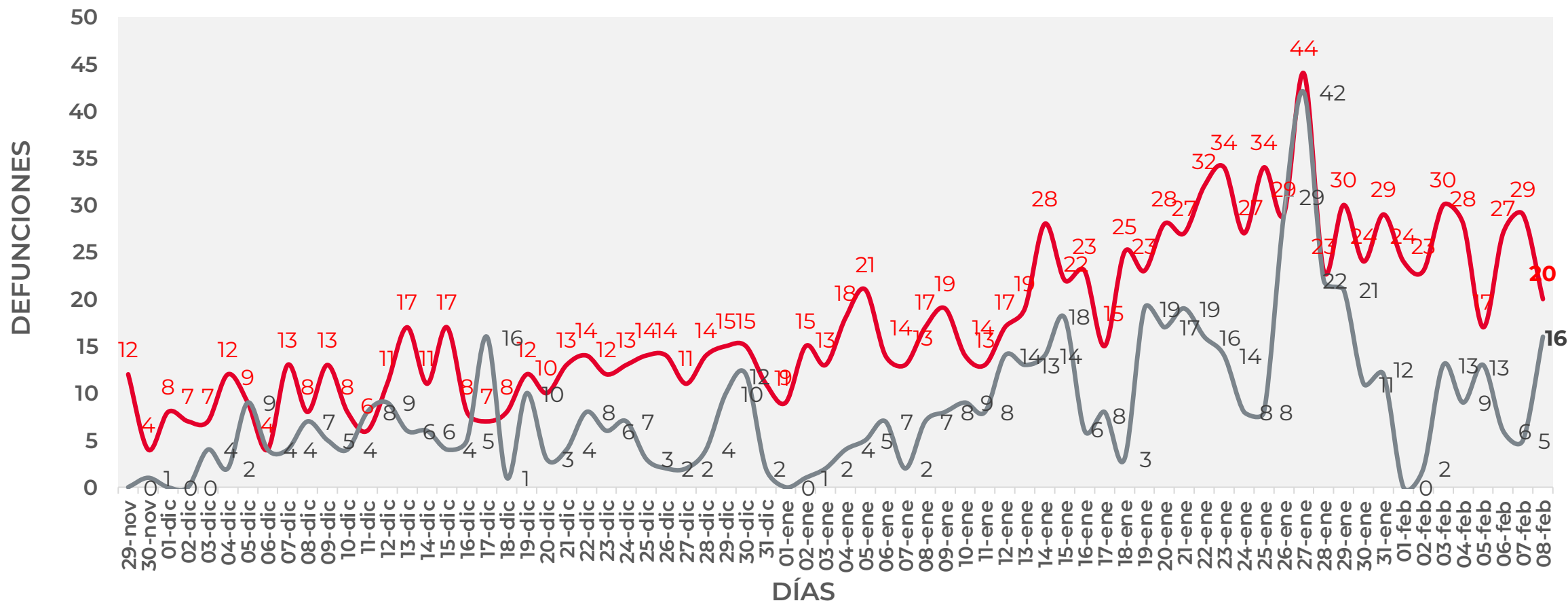
TENDENCIA DE DEFUNCIONES



COMPORTAMIENTO ESTATAL DE DEFUNCIONES EN TIEMPO REAL DÍA A DÍA VS PLATAFORMA (Del 29 de Noviembre al 08 de febrero 2021)

RIESGO MÁXIMO

— TIEMPO REAL — PLATAFORMA





GUERRERO
NOS NECESITA A TODOS



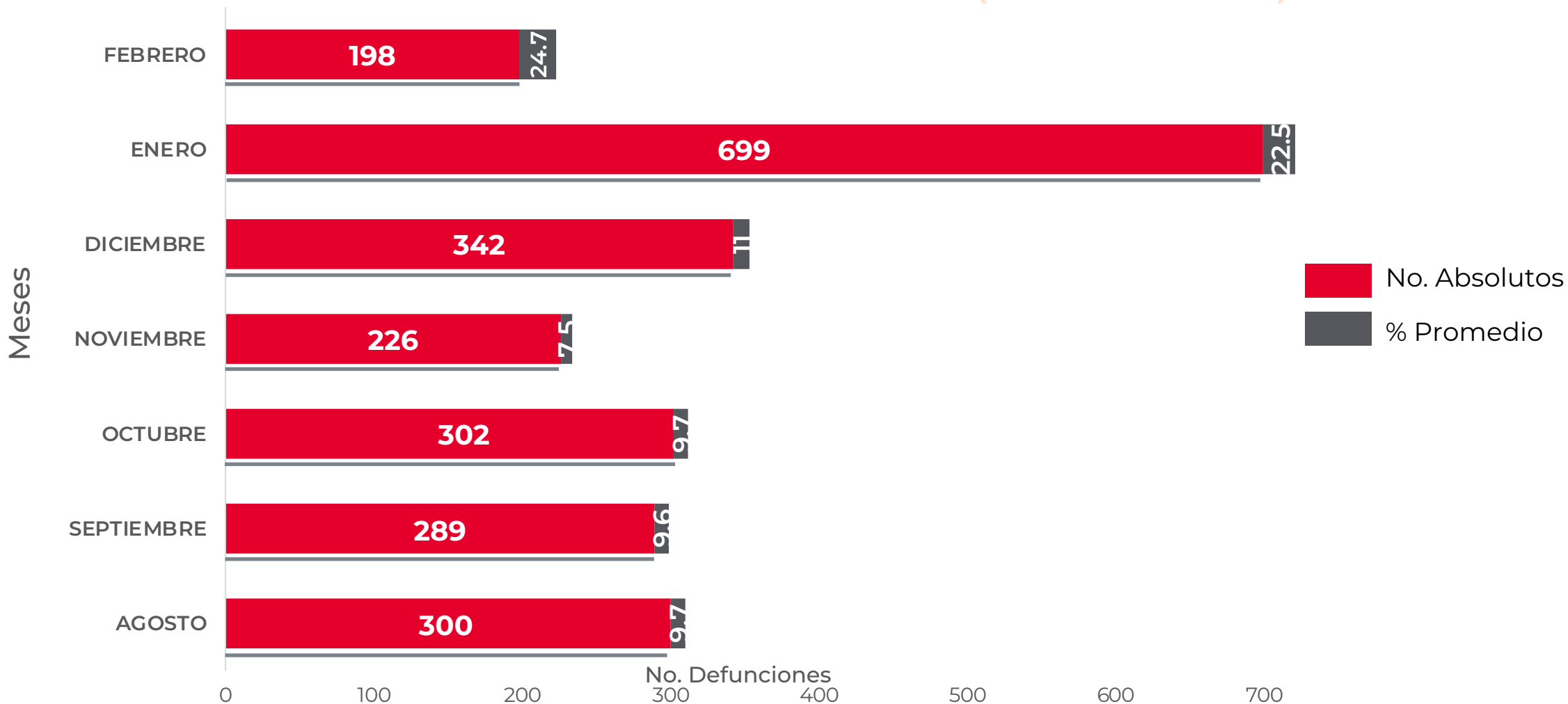
Secretaría
de Salud



GOBIERNO DEL ESTADO DE
GUERRERO
2015 - 2021

**RIESGO
MÁXIMO**

COMPARATIVO DE LAS DEFUNCIONES POR MES
NÚMEROS ABSOLUTOS VS PORCENTAJE DEL DÍA A DÍA (Corte: 08-Feb-2021)



FUENTE: SINAVE/DGE/SS: Sistema de Vigilancia Epidemiológica de COVID-19 corte de las 20:00 hrs. al 08 de febrero del 2021.



DEFUNCIONES NOTIFICADAS POR FECHA DE REGISTRO (CORTE 08-Feb-2021)

**RIESGO
MÁXIMO**

DEFUNCIONES NOTIFICADAS POR MES

MES	NÚMERO
FEBRERO	16
ENERO	3
DICIEMBRE	2
NOVIEMBRE	0
OCTUBRE	0
SEPTIEMBRE	0
AGOSTO	0
JULIO	0
JUNIO	0
MAYO	0
ABRIL	0
TOTAL DEFUNCIONES	21

DEFUNCIONES DIC - FEB POR FECHA

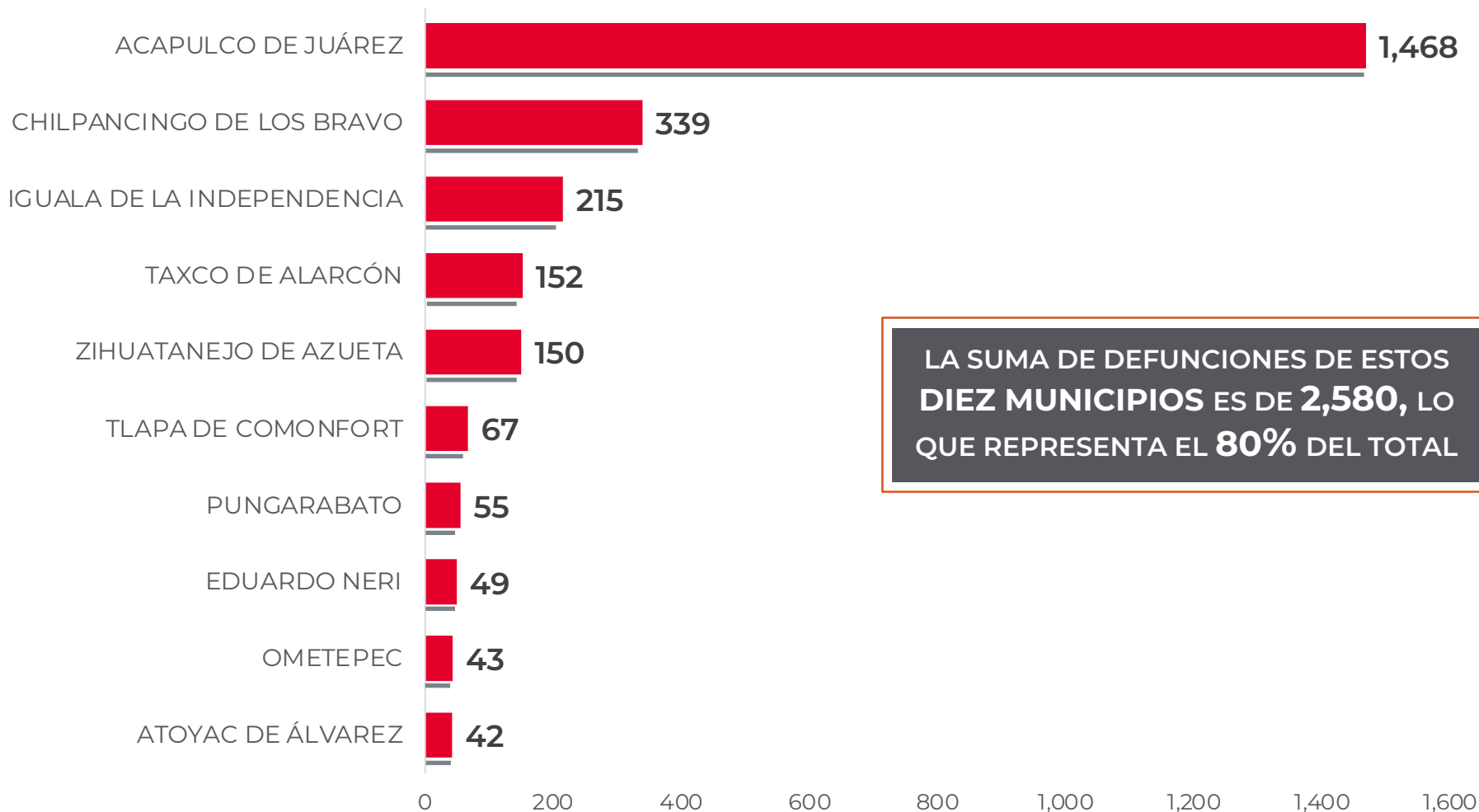
No. Prog.	FECHA	NÚMERO
1	07/02/21	8
2	06/02/21	1
3	05/02/21	3
4	03/02/21	3
5	02/02/21	1
6	31/01/21	1
7	24/01/21	1
8	06/01/21	1
9	25/12/20	1
10	17/12/20	1
TOTAL DEFUNCIONES		21



**RIESGO
MÁXIMO**

MUNICIPIOS CON MAYOR NÚMERO DE DEFUNCIONES (CORTE 08-Feb-2021)

N=3,241



LA SUMA DE DEFUNCIONES DE ESTOS
**DIEZ MUNICIPIOS ES DE 2,580, LO
QUE REPRESENTA EL 80% DEL TOTAL**



GUERRERO
NOS NECESITA A TODOS



Secretaría
de Salud



GOBIERNO DEL ESTADO DE
GUERRERO
2015 - 2021

**RIESGO
MÁXIMO**



PORCENTAJE DE OCUPACIÓN HOSPITALARIA



CONCENTRADO SECTORIAL, DISPONIBILIDAD DE CAMAS (09-Feb-2021)

**RIESGO
MÁXIMO**

Corte (09-Feb-2021)	DESCRIPCIÓN	TOTAL SECTORIAL		
		NÚMERO	OCUPACIÓN	% DE OCUPACIÓN
	CAMAS COVID	731	402 (-16)	55%
	CAMAS NO COVID	867	439 (+18)	51%
	TOTAL	1,598	841	53%

Corte (08-Feb-2021)	DESCRIPCIÓN	TOTAL SECTORIAL		
		NÚMERO	OCUPACIÓN	% DE OCUPACIÓN
	CAMAS COVID	731	418	57%
	CAMAS NO COVID	867	421	49%
	TOTAL	1,598	839	53%



DISPONIBILIDAD CAMAS HOSPITALIZACIÓN GENERAL (08-Feb-2021)

**RIESGO
MÁXIMO**

COVID-19 México: disponibilidad de camas para hospitalización general

Entidades

Sin cambio

3

con **más de 70%** de ocupación

CDMX 79% =
Mor. 78% =
Edomex 75% =



49%

-1 pp

ocupación nacional

7

entre **69% y 50%** de ocupación

Pue. 67% = Nay 55% =
Gto. 66% = BCS 50% ↑
Hgo. 64% =
Gro. 62% =
NL 57% =

22

con **menos de 50%** de ocupación



Qro. 49% ↓
Oax. 48% ↓

55%

Ocupación guerrero

34,805

Camas
totales

17,627

Camas
disponibles

17,178

Camas
ocupadas



**RIESGO
MÁXIMO**

DISPONIBILIDAD CAMAS CON VENTILADOR (08-Feb-2021)

COVID-19 México: disponibilidad de camas con ventilador

Entidades

sin cambio

1

con **más de 70%** de ocupación

CDMX 76%

sin cambio

6

entre **69% y 50%** de ocupación

Edomex 66% Oax. 52%
Ags. 62%
Col. 55%
Mor. 55%
NL 52%

25

con **menos del 50%** de ocupación



46%
-2 pp ocupación nacional

39%
Ocupación guerrero

11,063 Camas totales

5,973 Camas disponibles

5,090 Camas ocupadas