



**GUERRERO**  
NOS NECESITA A TODOS



Secretaría  
**de Salud**



GOBIERNO DEL ESTADO DE  
**GUERRERO**  
2015 - 2021

**SEMÁFORO NARANJA**

**RIESGO  
ALTO**



**DE  
CONTAGIO**

**SECRETARÍA DE SALUD  
INFORME DE SEGUIMIENTO**

**09 DE AGOSTO DE 2020**



**GUERRERO**  
NOS NECESITA A TODOS



Secretaría  
**de Salud**

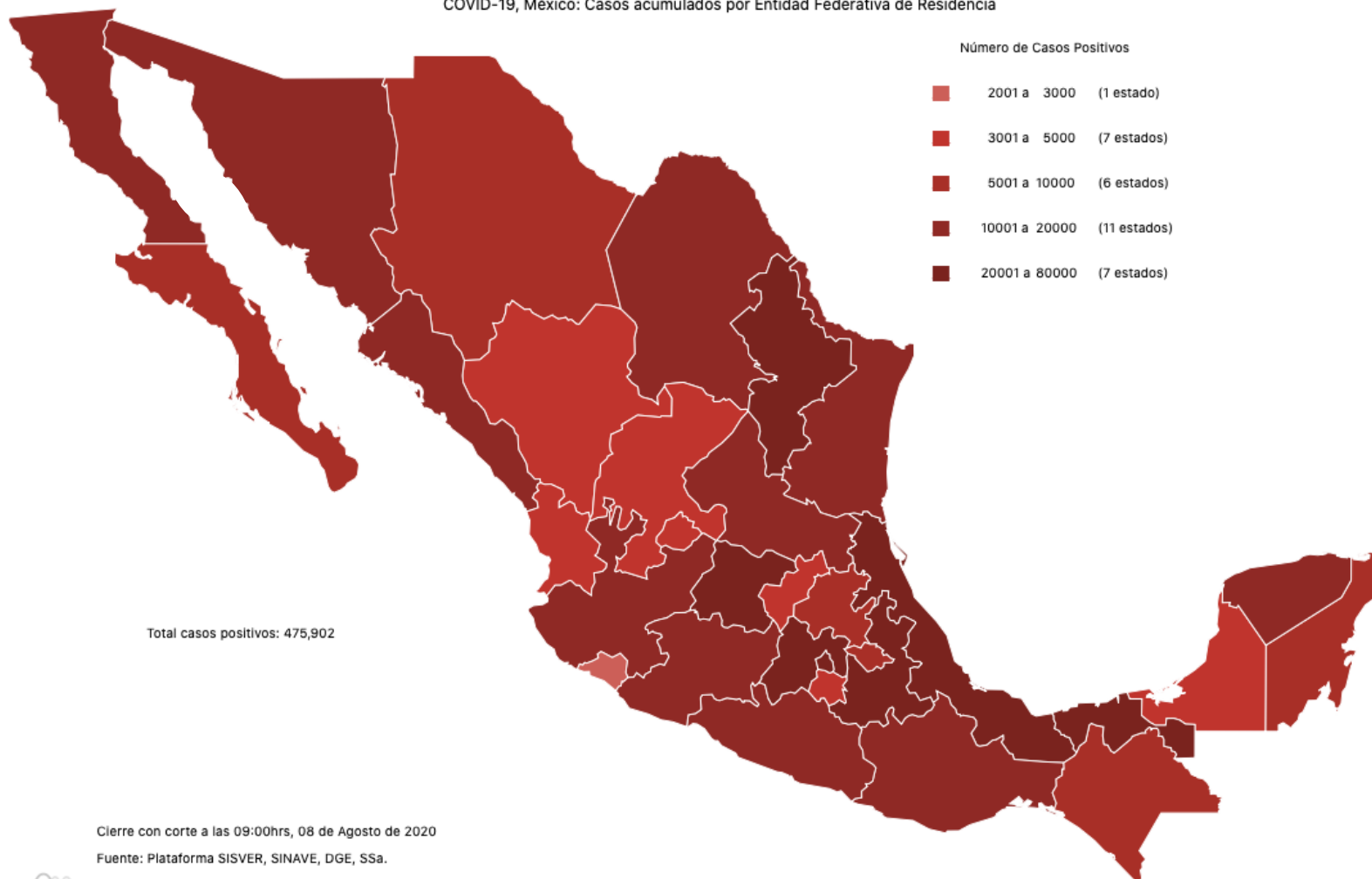


GOBIERNO DEL ESTADO DE  
**GUERRERO**  
2015 - 2021

**RIESGO  
ALTO**

## PANORAMA NACIONAL (08-Ago-2020)

COVID-19, México: Casos acumulados por Entidad Federativa de Residencia



**475,902**

Confirmados

**89,025**

Sospechosos

**520,970**

Negativos

**52,006**

Defunciones

**1,085,897**

Personas estudiadas

**30,290**

Activos



**GUERRERO**  
NOS NECESITA A TODOS



Secretaría  
**de Salud**



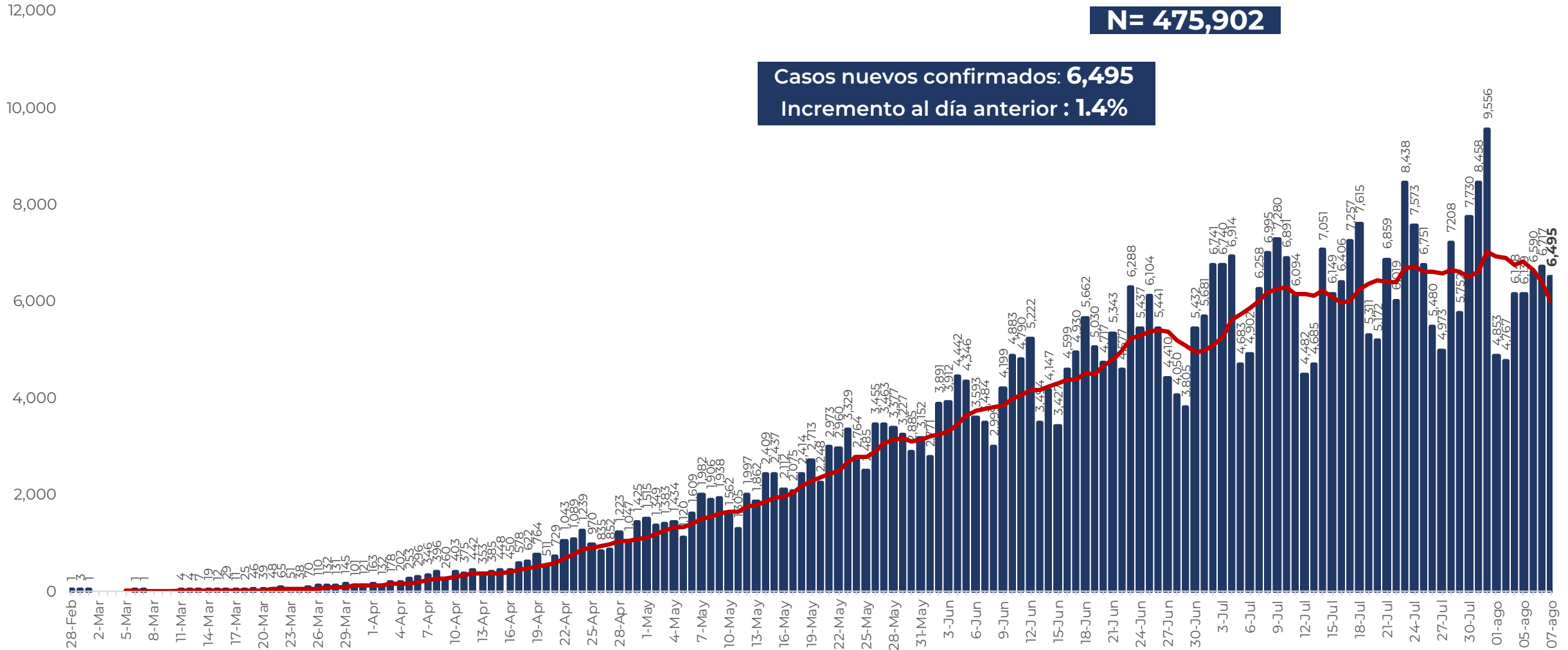
GOBIERNO DEL ESTADO DE  
**GUERRERO**  
2015 - 2021

**RIESGO  
ALTO**

## EVOLUCIÓN DE CASOS NUEVOS NIVEL NACIONAL (08-Ago-2020)

**N= 475,902**

Casos nuevos confirmados: **6,495**  
Incremento al día anterior : **1.4%**





**GUERRERO**  
NOS NECESITA A TODOS



Secretaría  
**de Salud**



GOBIERNO DEL ESTADO DE  
**GUERRERO**  
2015 - 2021

## SEMÁFORO DE RIESGO EPIDÉMICO del 09 al 15 de agosto

**RIESGO  
ALTO**

# SE 33



16 estados

16 estados

Nivel de riesgo  
epidémico



**Máximo**

**Alto**

**Medio**

**Bajo**



**MÁXIMO**



**ALTO**



**MEDIO**

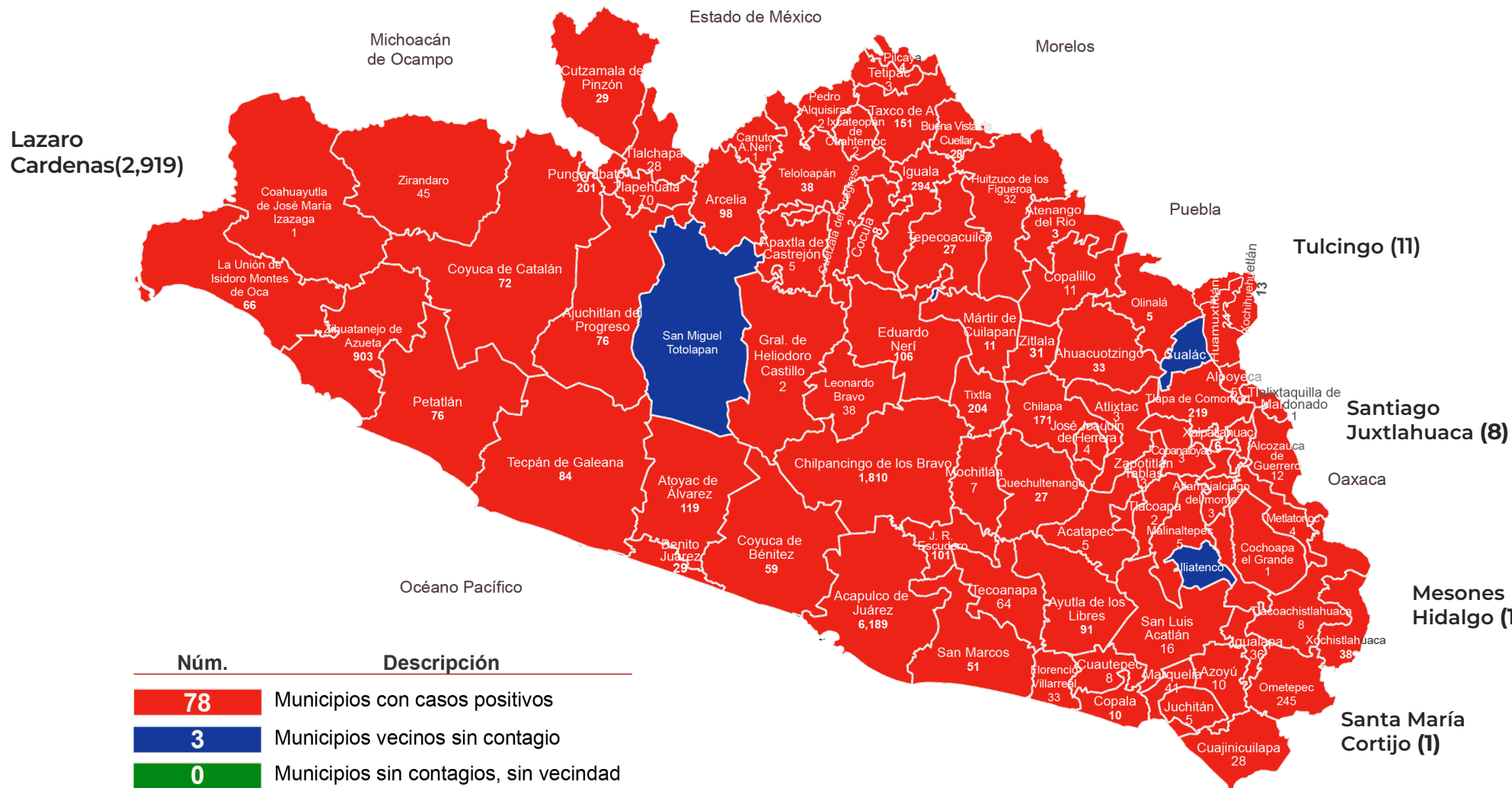


**BAJO**



## PANORAMA ESTATAL (09-ago-2020)

**RIESGO  
ALTO**



**12,299**

Total de casos CONFIRMADOS

**1,428**

Total de casos SOSPECHOSOS

**8,054**

Total de casos NEGATIVOS

**1,484**

Total de DEFUNCIONES

**21,781**

Total de estudios realizados

**8,317**

Total de Recuperados

**995**

Total de Casos activos

Núm.

Descripción

**78**

Municipios con casos positivos

**3**

Municipios vecinos sin contagio

**0**

Municipios sin contagios, sin vecindad



**GUERRERO**  
NOS NECESITA A TODOS



Secretaría  
**de Salud**



GOBIERNO DEL ESTADO DE  
**GUERRERO**  
2015 - 2021



# DETECCIÓN DE CASOS NUEVOS

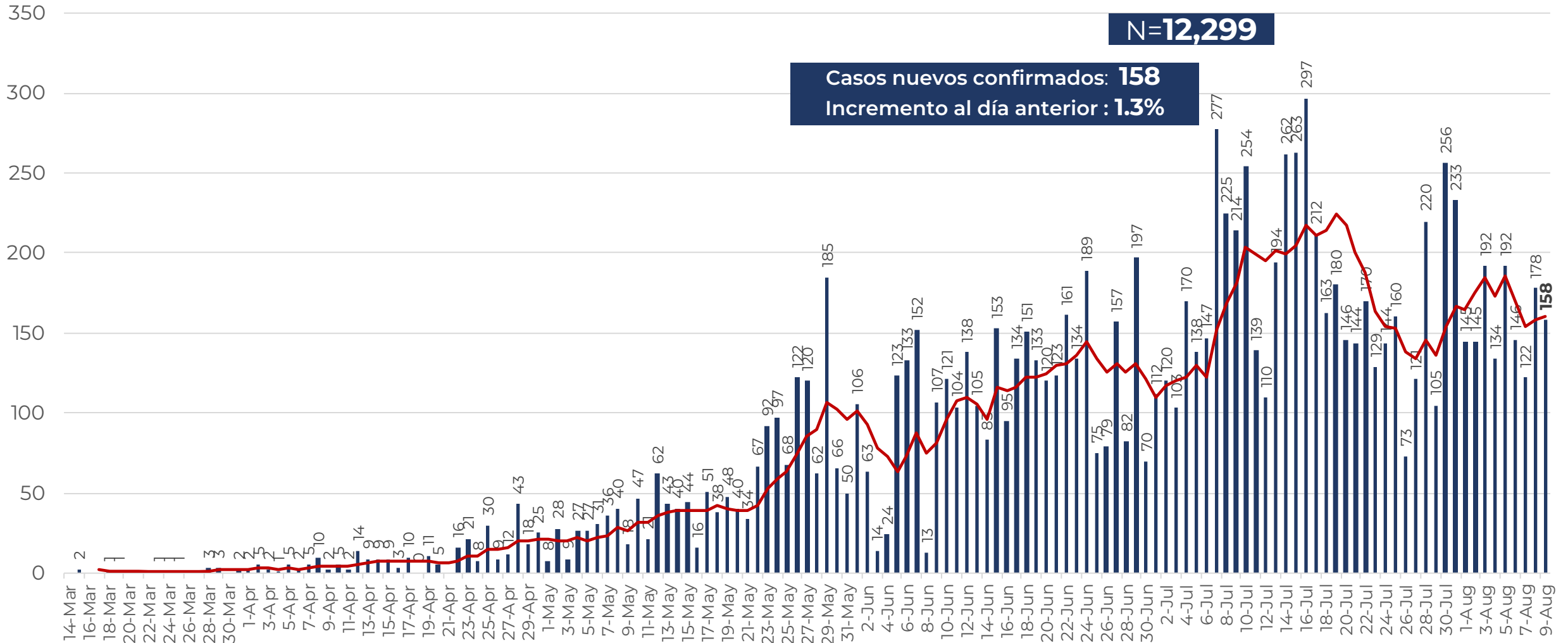


**RIESGO  
ALTO**

## DETECCIÓN DE CASOS NUEVOS

**N=12,299**

**Casos nuevos confirmados: 158**  
**Incremento al día anterior: 1.3%**



FUENTE: SINAVE/DGE/SS: Sistema de Vigilancia Epidemiológica de COVID-19 corte de las 20:00 hrs. al 08 de agosto del 2020.

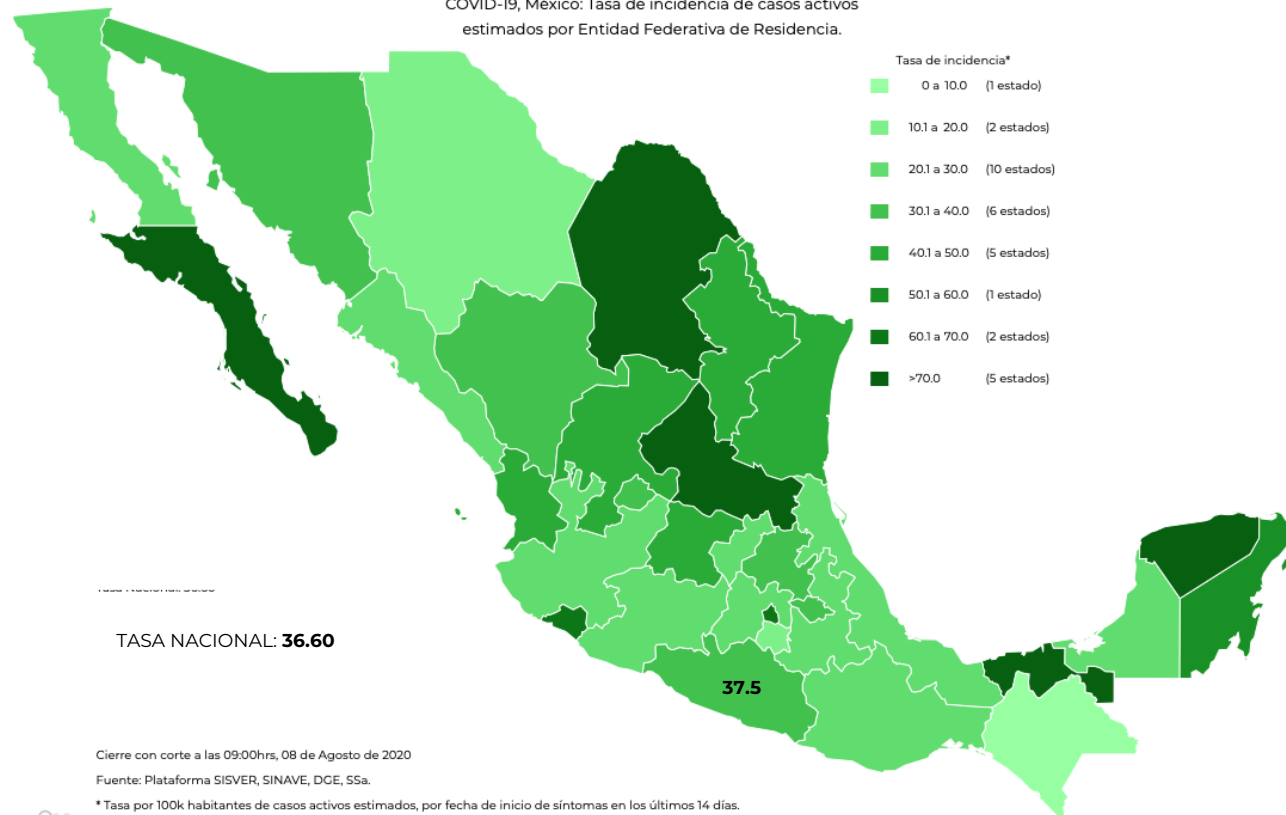
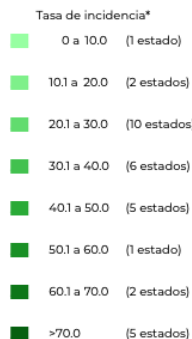


## TASA DE INCIDENCIA DE CASOS ACTIVOS ESTIMADOS POR ENTIDAD FEDERATIVA (Del 26 de julio al 08 de agosto)

**RIESGO  
ALTO**

**N=995**

COVID-19, México: Tasa de incidencia de casos activos estimados por Entidad Federativa de Residencia.



Cierre con corte a las 09:00hrs, 08 de Agosto de 2020

Fuente: Plataforma SISVER, SINAVE, DGE, SSA.

\* Tasa por 100k habitantes de casos activos estimados, por fecha de inicio de síntomas en los últimos 14 días.

Fecha de síntomas	Confirmados	Sospechosos	Total	Estimados (41%)	Tasa estimada
26/07/20	128	20	148	136	
27/07/20	171	44	215	189	
28/07/20	135	47	182	154	
29/07/20	112	50	162	133	
30/07/20	71	54	125	93	
31/07/20	92	96	188	132	
01/08/20	137	169	306	207	
02/08/20	90	162	252	157	
03/08/20	31	122	153	81	
04/08/20	17	79	96	50	
05/08/20	3	54	57	25	
06/08/20	8	16	24	15	
07/08/20	0	1	1	0	
08/08/20	0	0	0	0	
<b>Total</b>	<b>995</b>	<b>914</b>	<b>1,909</b>	<b>1,371</b>	<b>37.5</b>

TASA ESTIMADA DE INCIDENCIA= (TOTAL DE ESTIMADOS X 100,000 / POBLACIÓN TOTAL)



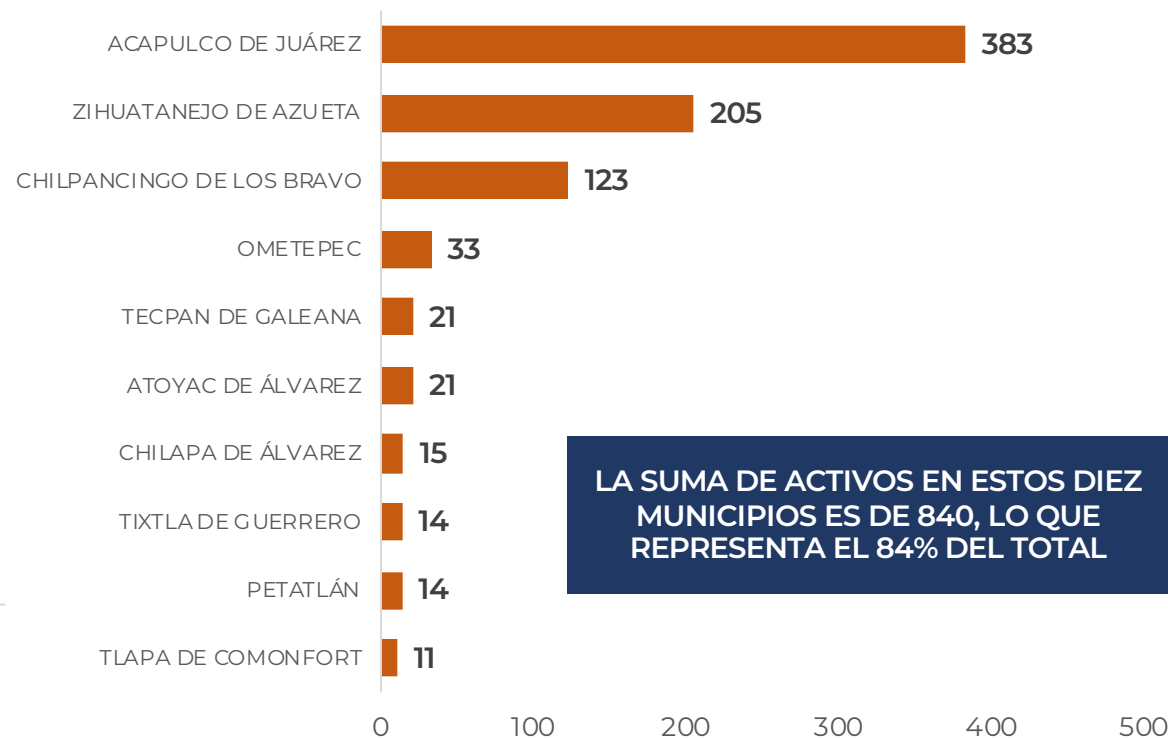
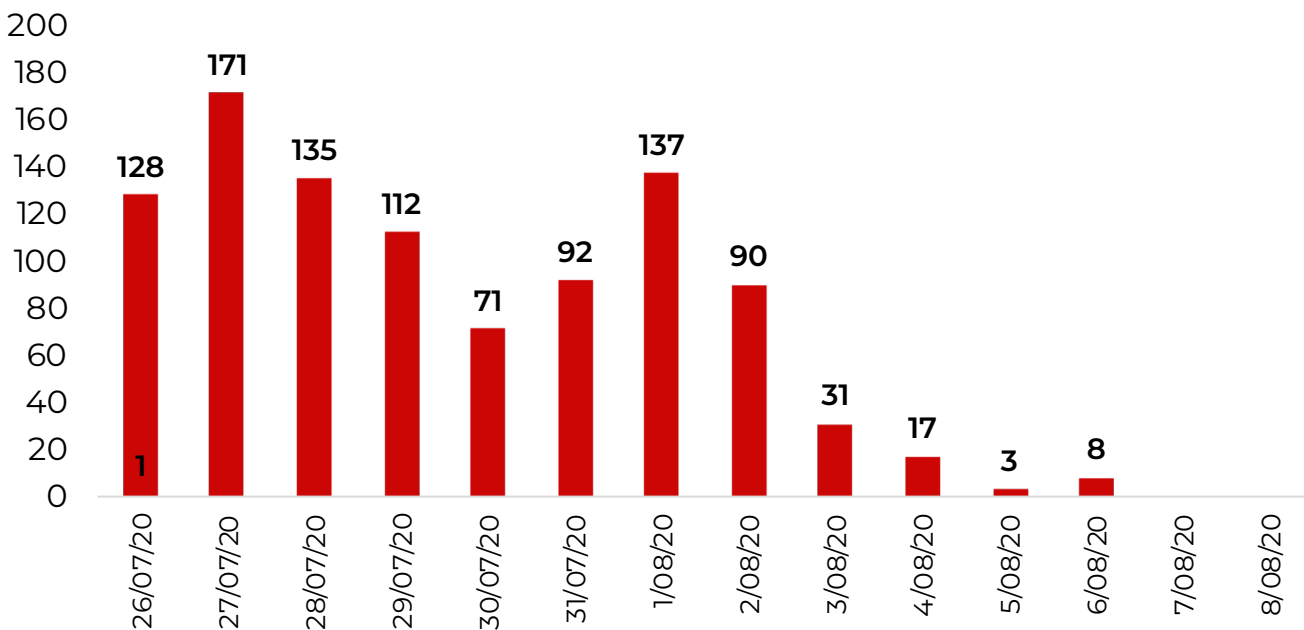


## DISTRIBUCIÓN DE MUNICIPIOS POR DÍAS Y CON MAYOR NÚMERO DE ACTIVOS (Del 26 de julio al 08 de agosto)

**RIESGO  
ALTO**

**N=995**

Activos en los últimos 14 días



**LA SUMA DE ACTIVOS EN ESTOS DIEZ  
MUNICIPIOS ES DE 840, LO QUE  
REPRESENTA EL 84% DEL TOTAL**



**RIESGO  
ALTO**

## MUNICIPIOS CON MAYOR NÚMERO DE CASOS Y DEFUNCIONES

No.PROG	MUNICIPIO	Total estatal de casos 12,299		Total estatal de Defunciones 1,484		LETALIDAD (%)
		CASOS	%	DEFUNCIONES	%	
1	ACAPULCO DE JUÁREZ	6,189	50%	770	52%	12%
2	CHILPANCINGO DE LOS BRAVO	1,810	15%	147	10%	8%
3	ZIHUATANEJO DE AZUETA	903	7%	68	5%	8%
4	IGUALA DE LA INDEPENDENCIA	294	2%	91	6%	31%
5	OMETEPEC	245	2%	19	1%	8%
6	TLAPA DE COMONFORT	219	2%	43	3%	20%
7	TIXTLA DE GUERRERO	204	2%	8	1%	4%
8	PUNGARABATO	201	2%	31	2%	15%
9	CHILAPA DE ÁLVAREZ	171	1%	21	1%	12%
10	TAXCO DE ALARCÓN	151	1%	48	3.2%	32%
11	ATOYAC DE ÁLVAREZ	119	1%	12	1%	10%
12	EDUARDO NERI	106	1%	18	1.2%	17%
13	JUAN R. ESCUDERO	101	1%	4	0%	4%
14	ARCELIA	98	1%	8	1%	8%
15	AYUTLA DE LOS LIBRES	91	1%	11	1%	12%

TASA DE LETALIDAD= NÚMERO DE DEFUNCIONES \*100/ TOTAL DE CASOS POSITIVOS



**GUERRERO**  
NOS NECESITA A TODOS



Secretaría  
**de Salud**



GOBIERNO DEL ESTADO DE  
**GUERRERO**  
2015 - 2021

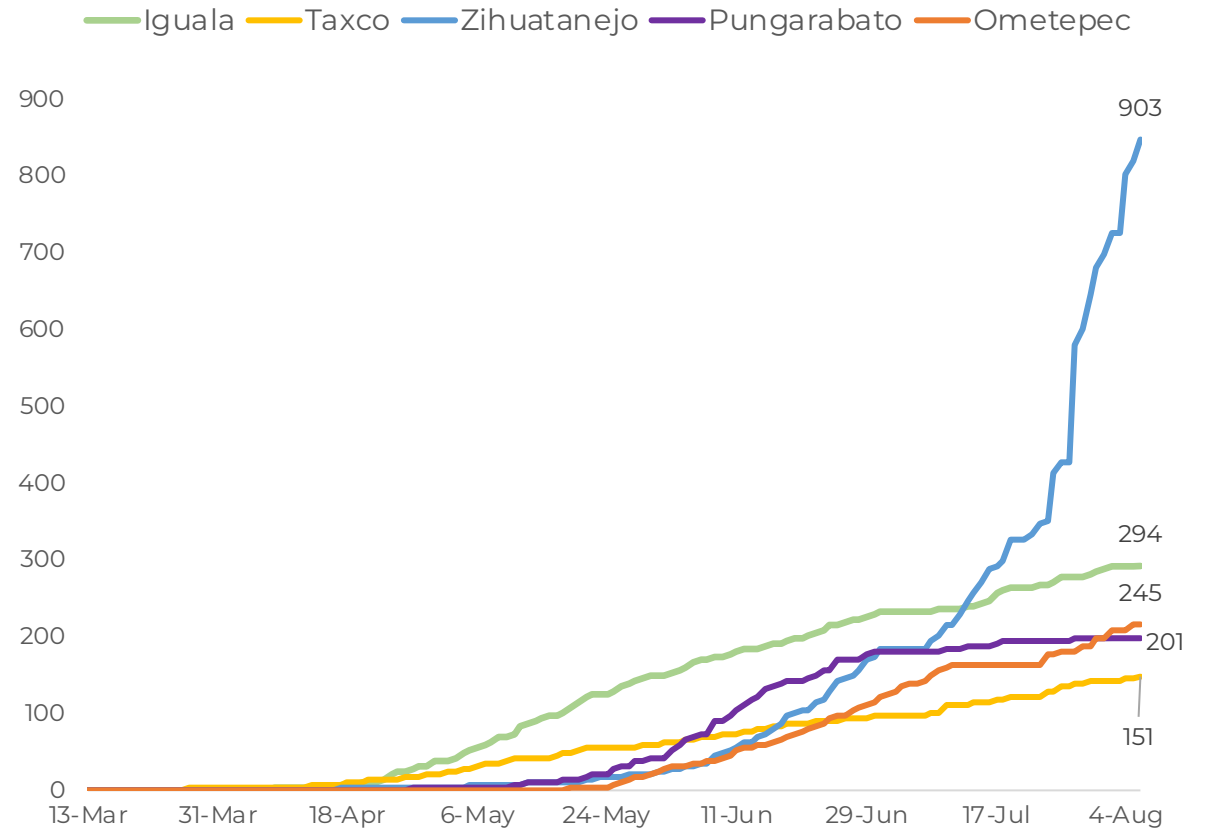
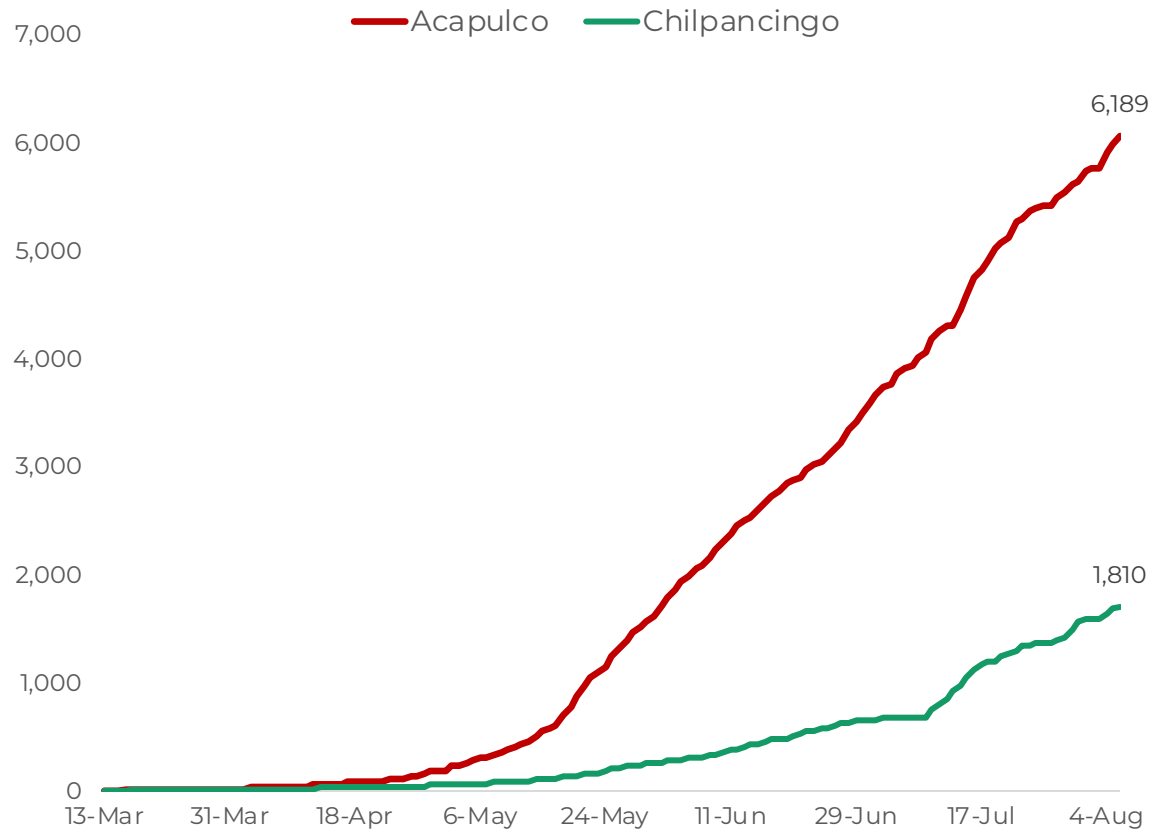


# TENDENCIA DE OCURRENCIA DE CASOS



**RIESGO  
ALTO**

## CASOS DE MUNICIPIOS PRIORITARIOS (CORTE 09-AGO-2020)





**RIESGO  
ALTO**

## CASOS Y DEFUNCIONES POR GRUPOS DE EDAD

GRUPOS DE EDAD	POSITIVOS		DEFUNCIONES		LETALIDAD POR 100 CASOS
	n	%	n	%	
<25	923	8%	17	1.0%	2%
25 A 59	8,575	70%	479	32%	6%
> 60	2,801	23%	988	67%	35%
<b>TOTAL</b>	<b>12,299</b>	<b>100%</b>	<b>1,484</b>	<b>100%</b>	<b>12%</b>

TASA DE LETALIDAD= NÚMERO DE DEFUNCIONES \*100/ TOTAL DE CASOS POSITIVOS



**GUERRERO**  
NOS NECESITA A TODOS




Secretaría  
**de Salud**



GOBIERNO DEL ESTADO DE  
**GUERRERO**  
2015 - 2021

**RIESGO  
ALTO**



# TENDENCIA DE HOSPITALIZACIÓN



## INFORMACIÓN DE PACIENTES HOSPITALIZADOS EN TIEMPO REAL (Día a Día)

**RIESGO  
ALTO**

TIPO DE PACIENTE	SOSPECHOSOS	CONFIRMADOS	TOTAL
HOSPITALIZADO <b>ESTABLE</b>	82	15	<b>97</b>
HOSPITALIZADO <b>GRAVE</b>	60	50	<b>110</b>
HOSPITALIZADO <b>CRÍTICO (INTUBADO)</b>	19	24	<b>43</b>
<b>TOTAL</b>	<b>161</b>	<b>89</b>	<b>250</b>

CONDICIÓN	SOSPECHOSOS	CONFIRMADOS	TOTAL
DEFUNCIONES ACUMULADAS	0	1,484	1,484

Corte: **09 de agosto de 2020**

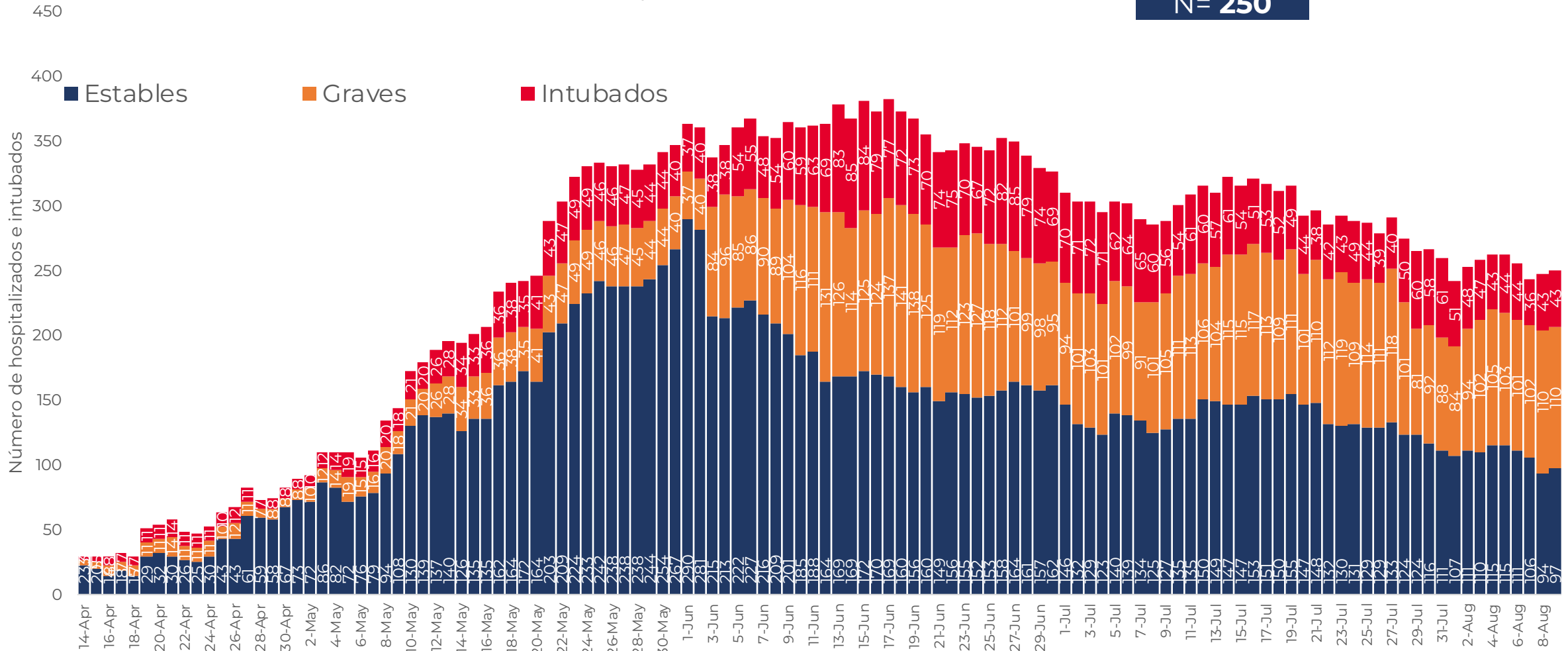


**RIESGO  
ALTO**

## TENDENCIA DE HOSPITALIZADOS COVID-19

Número de hospitalizados e intubados en Guerrero

**N = 250**

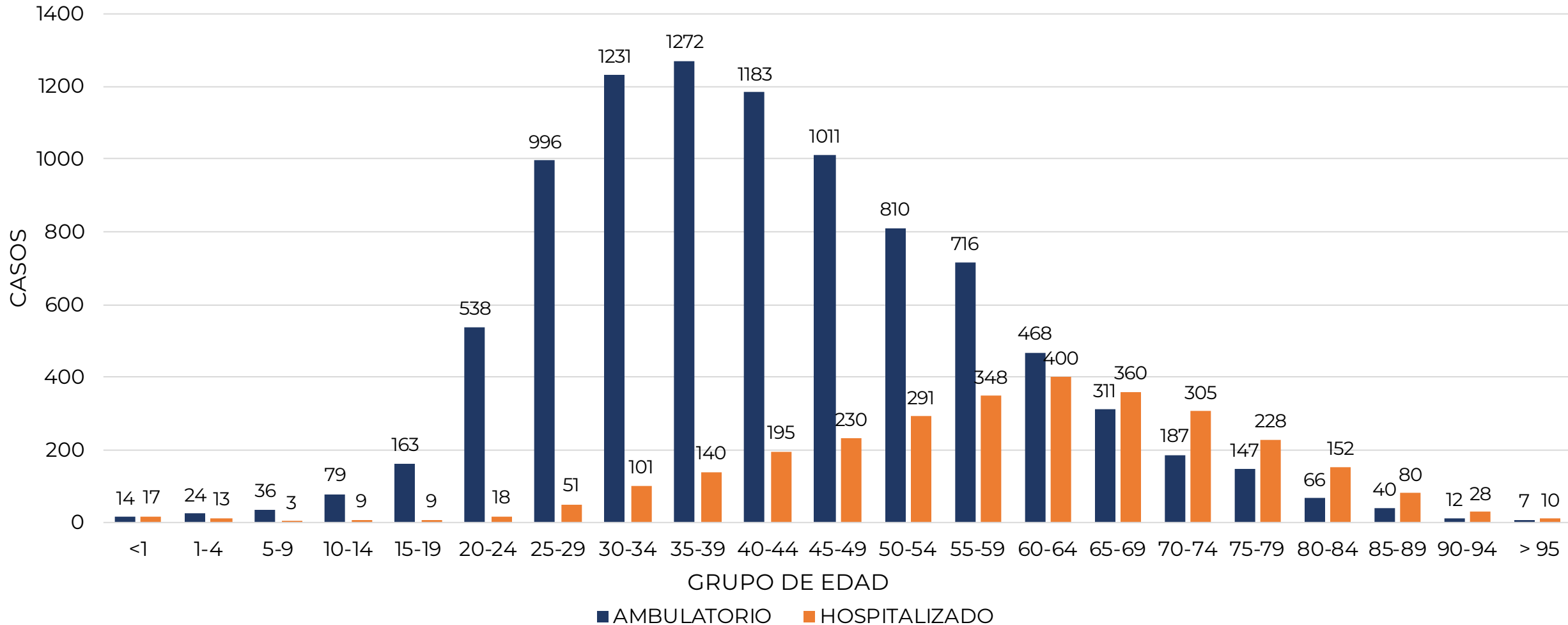






## CASOS CONFIRMADOS POR TIPO DE PACIENTE Y GRUPO DE EDAD

**RIESGO  
ALTO**



FUENTE: SINAVE/DGE/SS: Sistema de Vigilancia Epidemiológica de COVID-19 corte de las 20:00 hrs. al 08 de agosto del 2020.



**GUERRERO**  
NOS NECESITA A TODOS



Secretaría  
**de Salud**



GOBIERNO DEL ESTADO DE  
**GUERRERO**  
2015 - 2021



# **PORCENTAJE DE OCUPACIÓN HOSPITALARIA**



## CONCENTRADO SECTORIAL, DISPONIBILIDAD DE CAMAS (09-ago-2020)

**RIESGO  
ALTO**

Corte (09-ago-2020)	DESCRIPCIÓN	TOTAL SECTORIAL		
		NÚMERO	OCUPACIÓN	% DE OCUPACIÓN
	CAMAS COVID	824	<b>250</b> (+3)	30%
	CAMAS NO COVID	829	<b>418</b> (-40)	50%
	<b>TOTAL</b>	1,653	668	40%

Corte (08-ago-2020)	DESCRIPCIÓN	TOTAL SECTORIAL		
		NÚMERO	OCUPACIÓN	% DE OCUPACIÓN
	CAMAS COVID	824	<b>247</b>	30%
	CAMAS NO COVID	829	<b>458</b>	55%
	<b>TOTAL</b>	1,653	705	43%



**CONCENTRADO REGIONAL (ACAPULCO DE JUÁREZ),  
DISPONIBILIDAD DE CAMAS COVID (09-AGO-2020)**

**RIESGO  
ALTO**

Nombre del Hospital	COVID			No COVID		
	Camas	Ocupación	%	Camas	Ocupación	%
Acapulco de Juárez (ISSSTE)	31	13	● 41.9%	51	18	● 35.3%
Hospital Naval Acapulco	16	8	● 50.0%	24	9	● 37.5%
Hospital Militar Regional de Acapulco	25	14	● 56.0%	0	0	● 0.0%
HGR No. 1 Vicente Guerrero Acapulco (IMSS)	143	49	● 34.3%	188	118	● 62.8%
HG. de Renacimiento (SSA)	45	8	● 17.8%	25	19	● 76.0%
HG. de Acapulco (SSA)	77	20	● 26.0%	43	35	● 81.4%
CRIT Acapulco	43	0	● 0.0%	0	0	● 0.0%
<b>Total</b>	<b>380</b>	<b>112</b>	● 29.5%	<b>331</b>	<b>199</b>	● 60.1%



**CONCENTRADO REGIONAL (CHILPANCINGO DE LOS BRAVO),  
DISPONIBILIDAD DE CAMAS COVID (09-AGO-2020)**

**RIESGO  
ALTO**

Nombre del Hospital	COVID			No COVID		
	Camas	Ocupación	%	Camas	Ocupación	%
HG. de Chilpancingo de los Bravo (SSA)	61	25	● 41.0%	104	52	● 50.0%
HGSZMF No. 3 Chilpancingo (IMSS)	14	7	● 50.0%	11	7	● 63.6%
Chilpancingo de los Bravo (ISSSTE)	12	4	● 33.3%	44	9	● 20.5%
Unidad Hospitalaria 6/O. Batallon de Ingenieros	30	5	● 16.7%	0	0	● 0.0%
Hospital Militar Regional de Chilpancingo	30	11	● 36.7%	0	0	● 0.0%
<b>Total</b>	<b>147</b>	<b>52</b>	● 35.4%	<b>159</b>	<b>68</b>	● 42.8%



**GUERRERO**  
NOS NECESITA A TODOS



Secretaría  
**de Salud**



GOBIERNO DEL ESTADO DE  
**GUERRERO**  
2015 - 2021

**CONCENTRADO REGIONAL (ZIHUATANEJO DE AZUETA),  
DISPONIBILIDAD DE CAMAS COVID (09-AGO-2020)**

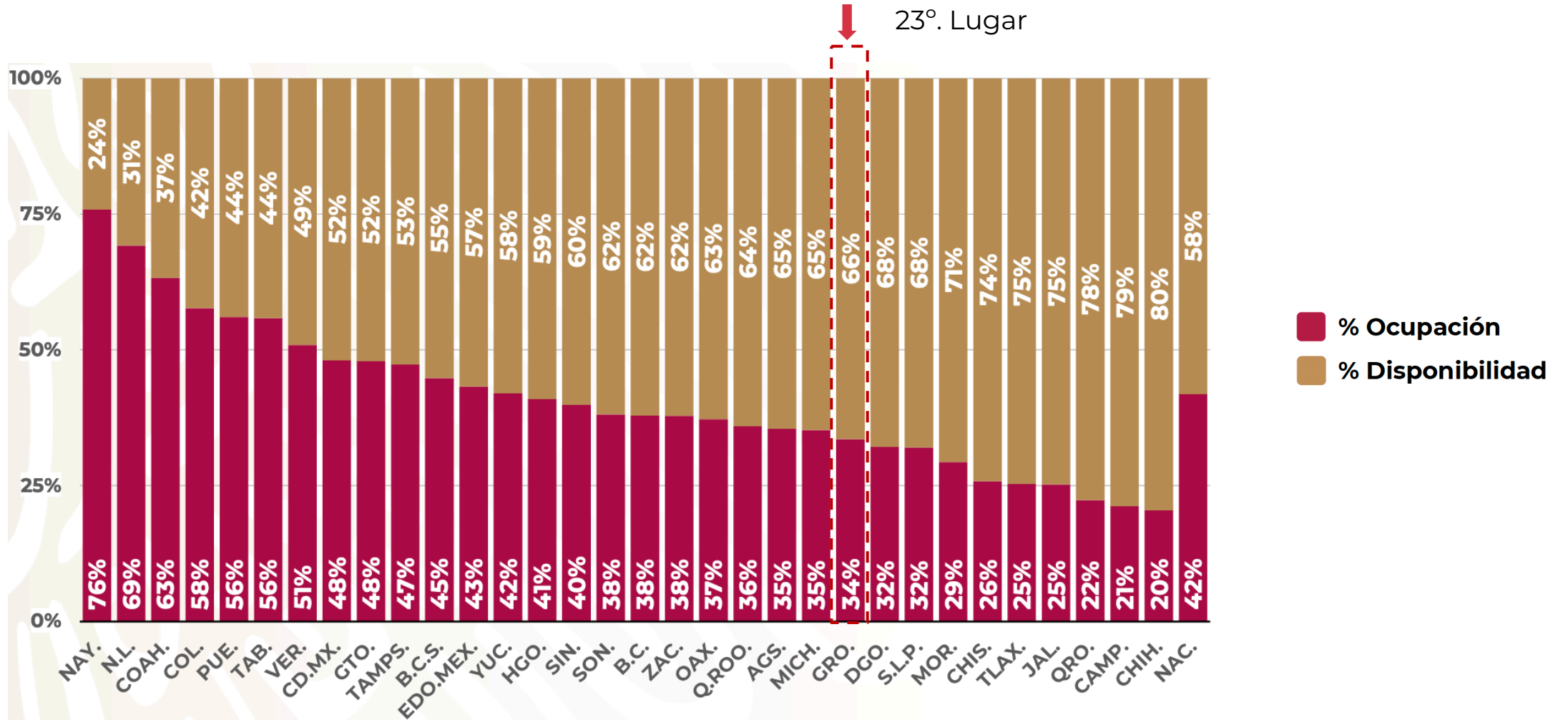
**RIESGO  
ALTO**

Nombre del Hospital	COVID			No COVID		
	Camas	Ocupación	%	Camas	Ocupación	%
HG. de Zihuatanejo (SSA)	53	13	● 24.5%	42	12	● 28.6%
HGZMF No. 8 Zihuatanejo (IMSS)	12	3	● 25.0%	34	5	● 14.7%
<b>Total</b>	<b>65</b>	<b>16</b>	● 24.6%	<b>76</b>	<b>17</b>	● 22.4%



**RIESGO  
ALTO**

## DISPONIBILIDAD CAMAS HOSPITALIZACIÓN GENERAL (08-ago-2020)





**RIESGO  
ALTO**

**DISPONIBILIDAD CAMAS CON VENTILADOR (08-ago-2020)**

