




GUERRERO
NOS NECESITA A TODOS



Secretaría
de Salud



GOBIERNO DEL ESTADO DE
GUERRERO
2015 - 2021



SEMÁFORO
NARANJA
RIESGO ALTO
DE CONTAGIO
COVID-19

EVOLUCIÓN DIARIA

08 de septiembre de 2021



GUERRERO
NOS NECESITA A TODOS



Secretaría
de Salud

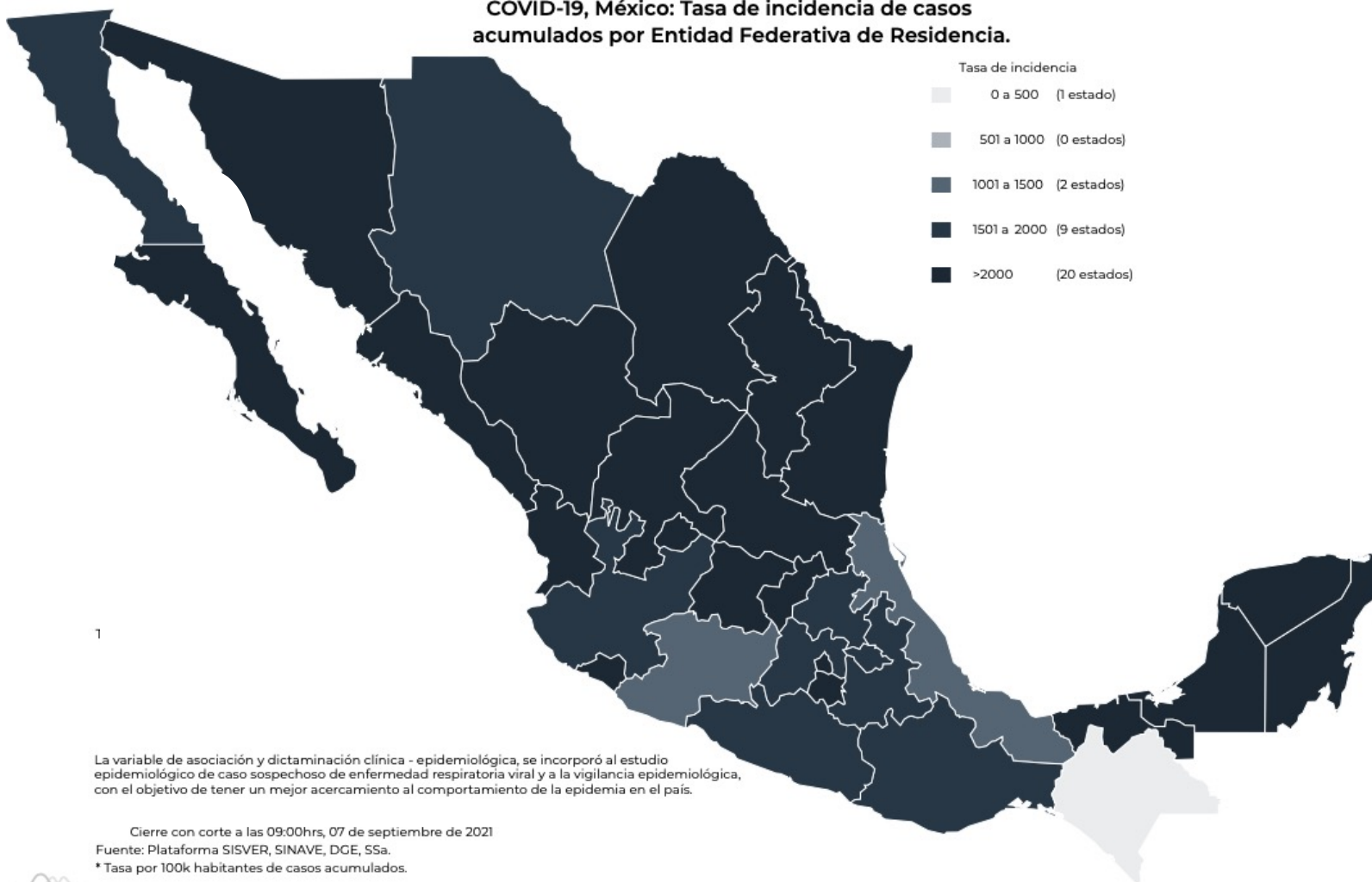


GOBIERNO DEL ESTADO DE
GUERRERO
2015 - 2021

PANORAMA NACIONAL (07-Sep-2021)

**RIESGO
ALTO**

COVID-19, México: Tasa de incidencia de casos acumulados por Entidad Federativa de Residencia.



3,449,295
Confirmados

500,069
Sospechosos totales

6,069,687
Negativos

264,541
Defunciones

10,019,051
Personas notificadas

87,776
Activos

La variable de asociación y dictaminación clínica - epidemiológica, se incorporó al estudio epidemiológico de caso sospechoso de enfermedad respiratoria viral y a la vigilancia epidemiológica, con el objetivo de tener un mejor acercamiento al comportamiento de la epidemia en el país.

Cierre con corte a las 09:00hrs, 07 de septiembre de 2021

Fuente: Plataforma SISVER, SINAVE, DGE, SSA.

* Tasa por 100k habitantes de casos acumulados.



GUERRERO
NOS NECESITA A TODOS



Secretaría
de Salud



GOBIERNO DEL ESTADO DE
GUERRERO
2015 - 2021

SEMÁFORO DE RIESGO EPIDÉMICO
(Del 06 al 19 de septiembre de 2021)

**RIESGO
ALTO**

SE 36



0 estados

17 estados

13 estados

2 estados



MÁXIMO



ALTO



MEDIO



BAJO



PANORAMA ESTATAL (08-Sep-2021)

**RIESGO
ALTO**

71,446

Total de casos CONFIRMADOS

2,933

Total de casos SOSPECHOSOS

80,003

Total de casos NEGATIVOS

5,718

Total de DEFUNCIONES

154,382

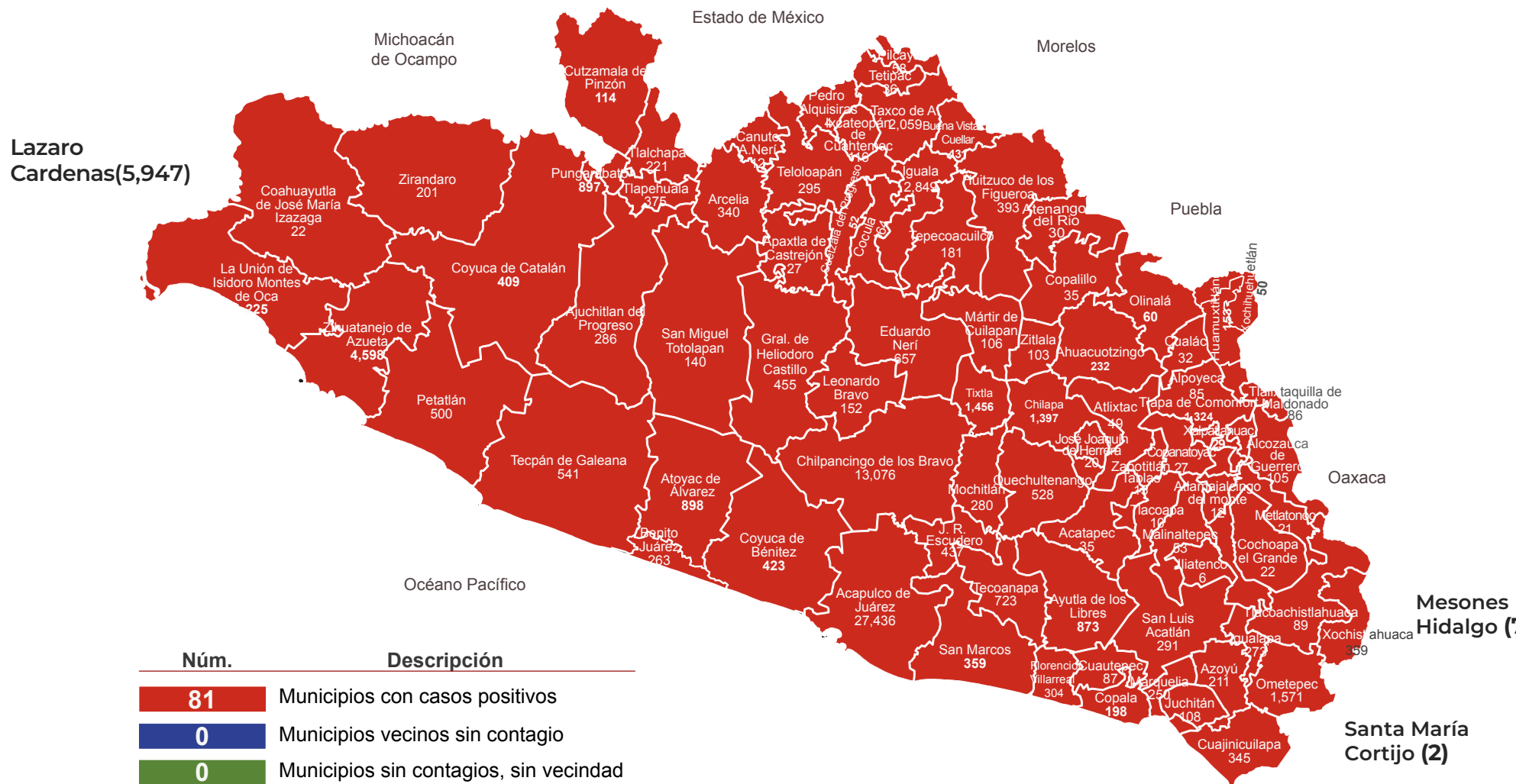
Total de estudios realizados

57,627

Total de Recuperados

1,550

Total de Casos activos





GUERRERO
NOS NECESITA A TODOS




Secretaría
de Salud



GOBIERNO DEL ESTADO DE
GUERRERO
2015 - 2021

**RIESGO
ALTO**



DETECCIÓN DE CASOS NUEVOS



GUERRERO
NOS NECESITA A TODOS



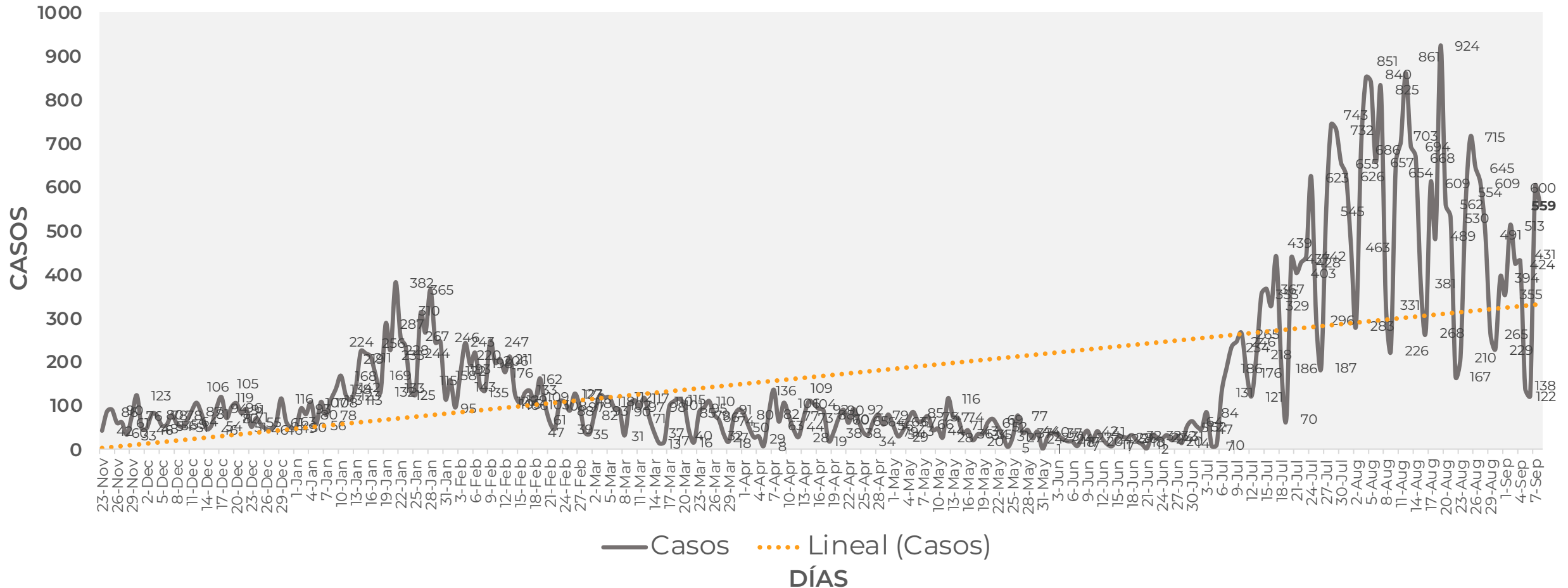
Secretaría
de Salud



GOBIERNO DEL ESTADO DE
GUERRERO
2015 - 2021

COMPORTAMIENTO ESTATAL DE REGISTRO DIARIO DE CASOS POSITIVOS (Del 23 de Noviembre 2020 al 08 de septiembre 2021)

RIESGO ALTO





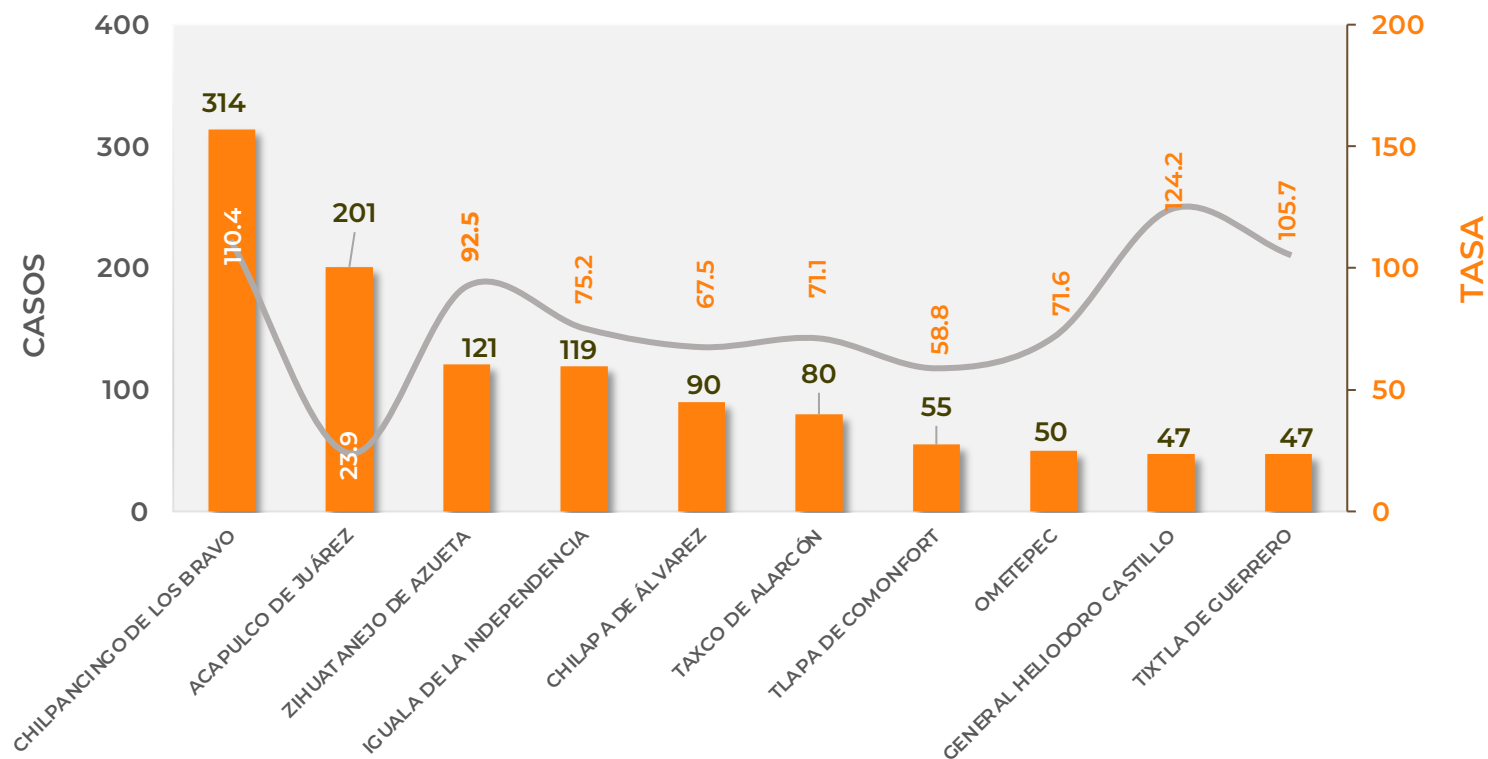
TASA DE INCIDENCIA DE CASOS ACTIVOS (Del 25 de agosto al 08 de septiembre de 2021)

**RIESGO
ALTO**

N=1,550

ACTIVOS — TASA DE INCIDENCIA

| No. Prog. | MUNICIPIO | ACTIVOS | TASA DE INCIDENCIA |
|-----------|----------------------------|---------|--------------------|
| 1 | CHILPANCINGO DE LOS BRAVO | 314 | 110.4 |
| 2 | ACAPULCO DE JUÁREZ | 201 | 23.9 |
| 3 | ZIHUATANEJO DE AZUETA | 121 | 92.5 |
| 4 | IGUALA DE LA INDEPENDENCIA | 119 | 75.2 |
| 5 | CHILAPA DE ÁLVAREZ | 90 | 67.5 |
| 6 | TAXCO DE ALARCÓN | 80 | 71.1 |
| 7 | TLAPA DE COMONFORT | 55 | 58.8 |
| 8 | OMETEPEC | 50 | 71.6 |
| 9 | GENERAL HELIODORO CASTILLO | 47 | 124.2 |
| 10 | TIXTLA DE GUERRERO | 47 | 105.7 |



TASA DE INCIDENCIA= CASOS x 100,000 / POBLACION*

*Población: Inegi 2019(POBLACIÓN UTILIZADA POR EL NIVEL FEDERAL)



GUERRERO
NOS NECESITA A TODOS




Secretaría
de Salud



GOBIERNO DEL ESTADO DE
GUERRERO
2015 - 2021

**RIESGO
ALTO**



TENDENCIA DE HOSPITALIZACIÓN



GUERRERO
NOS NECESITA A TODOS



Secretaría
de Salud



GOBIERNO DEL ESTADO DE
GUERRERO
2015 - 2021

ESTADO DE SALUD DE PACIENTES HOSPITALIZADOS TIEMPO REAL (Día a Día)

**RIESGO
ALTO**

| ESTATUS | TOTAL |
|-------------------------------------|------------|
| HOSPITALIZADO ESTABLE | 0 |
| HOSPITALIZADO GRAVE | 178 |
| HOSPITALIZADO CRÍTICO (INTUBADO) | 45 |
| TOTAL | 223 |

Corte: **08 de septiembre de 2021**



GUERRERO
NOS NECESITA A TODOS



Secretaría
de Salud



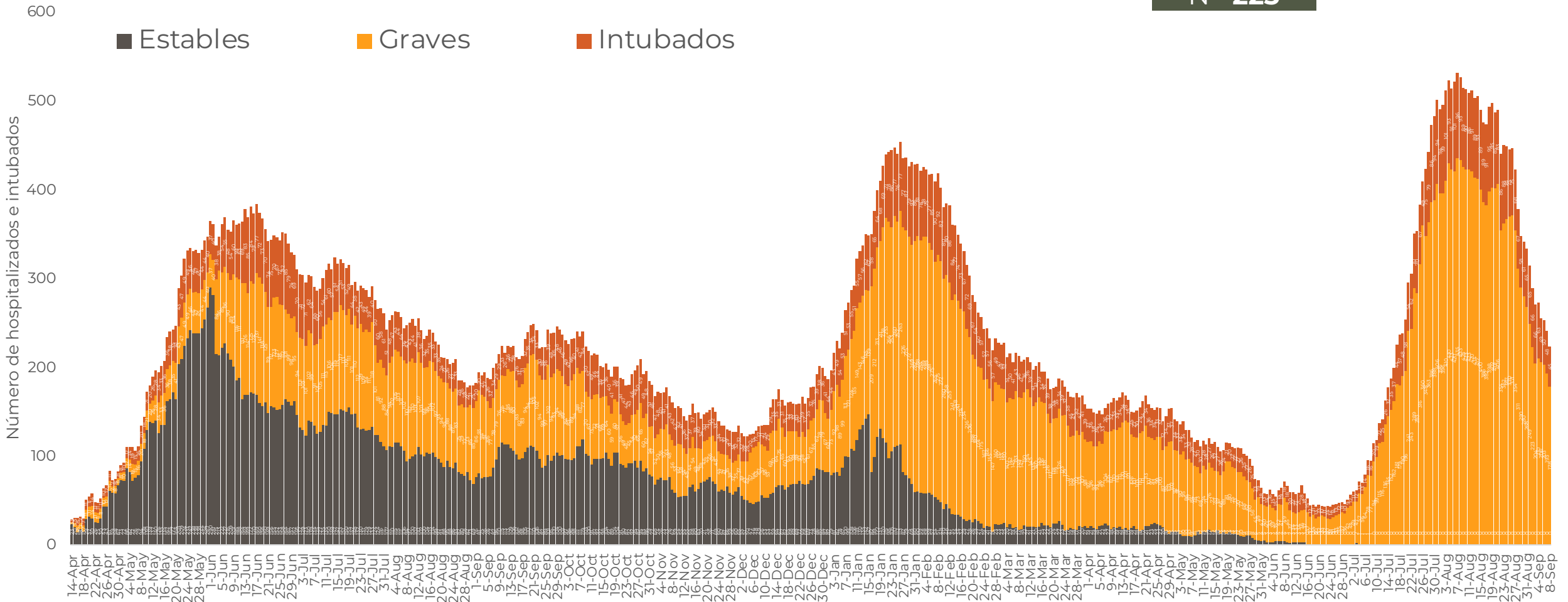
GOBIERNO DEL ESTADO DE
GUERRERO
2015 - 2021

**RIESGO
ALTO**

TENDENCIA DE HOSPITALIZADOS COVID-19 (08-Sep-2021)

N = 223

■ Estables ■ Graves ■ Intubados





GUERRERO
NOS NECESITA A TODOS




Secretaría
de Salud



GOBIERNO DEL ESTADO DE
GUERRERO
2015 - 2021

**RIESGO
ALTO**

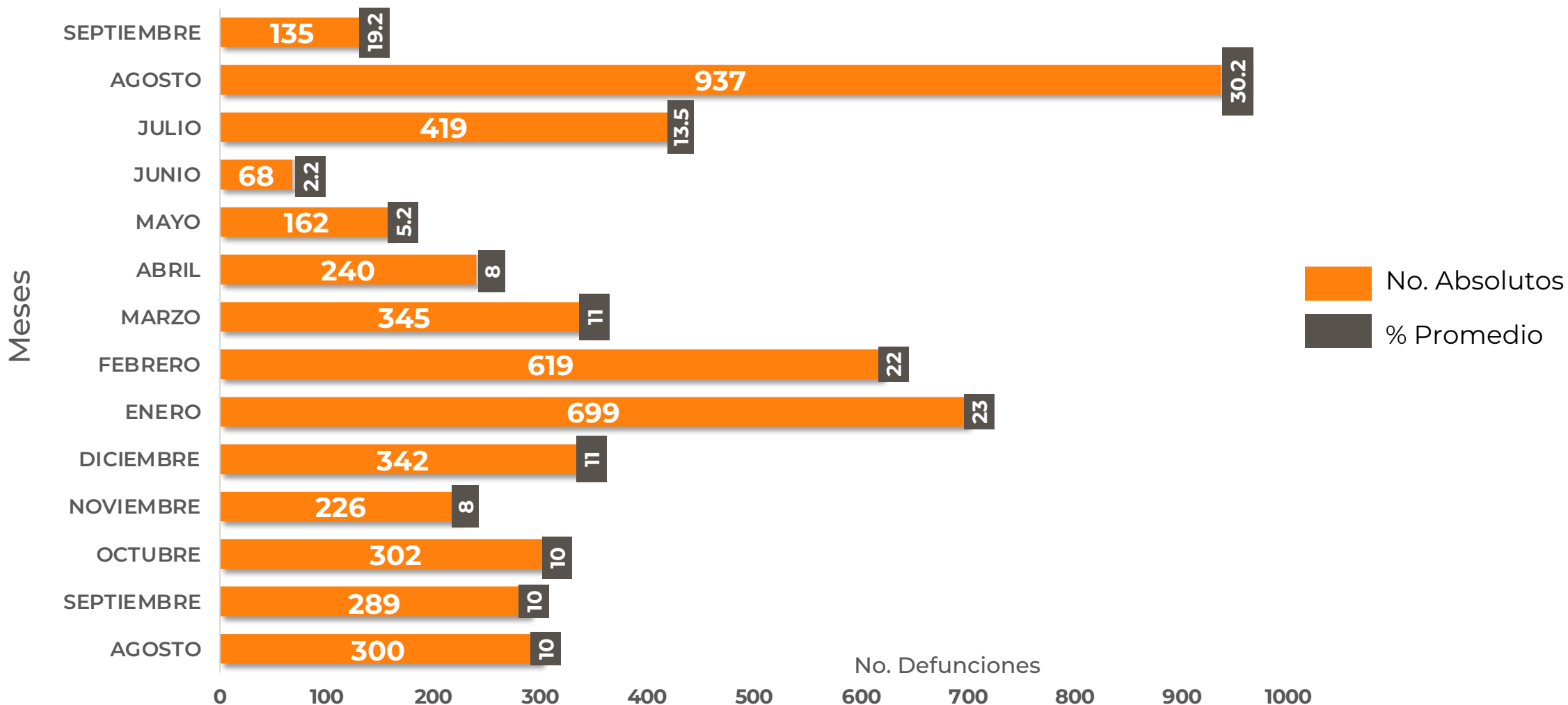


TENDENCIA DE DEFUNCIONES



**RIESGO
ALTO**

COMPARATIVO DE LAS DEFUNCIONES POR MES NÚMEROS ABSOLUTOS VS PORCENTAJE DEL DÍA A DÍA (Corte: 07-Sep-2021)



FUENTE: SINAVE/DGE/SS: Sistema de Vigilancia Epidemiológica de COVID-19 corte de las 20:00 hrs. 07 de Septiembre de 2021.



GUERRERO
NOS NECESITA A TODOS




Secretaría
de Salud



GOBIERNO DEL ESTADO DE
GUERRERO
2015 - 2021

**RIESGO
ALTO**



PORCENTAJE DE OCUPACIÓN HOSPITALARIA



CONCENTRADO SECTORIAL, DISPONIBILIDAD DE CAMAS (08-Sep-2021)

**RIESGO
ALTO**

| Corte (08-Sep-2021) | DESCRIPCIÓN | TOTAL SECTORIAL | | |
|---------------------|-----------------------|-----------------|---------------------|----------------|
| | | NÚMERO | OCUPACIÓN | % DE OCUPACIÓN |
| | CAMAS COVID | 782 | 223 (-18) | 29% |
| | CAMAS NO COVID | 840 | 513 (+18) | 61% |
| | TOTAL | 1,622 | 736 | 45% |

| Corte (07-Sep-2021) | DESCRIPCIÓN | TOTAL SECTORIAL | | |
|---------------------|-----------------------|-----------------|------------|----------------|
| | | NÚMERO | OCUPACIÓN | % DE OCUPACIÓN |
| | CAMAS COVID | 782 | 241 | 31% |
| | CAMAS NO COVID | 840 | 495 | 59% |
| | TOTAL | 1,622 | 736 | 45% |



GUERRERO
NOS NECESITA A TODOS



Secretaría
de Salud



GOBIERNO DEL ESTADO DE
GUERRERO
2015 - 2021

SITUACION DE HOSPITALIZACION, CAMAS GENERALES Y CAMAS CON VENTILADOR MECÁNICO (07-Sep-2021)

RIESGO ALTO



Guerrero

Camas generales
29%

Camas con ventilador
20%