



GUERRERO
NOS NECESITA A TODOS



SECRETARÍA
DE SALUD



GOBIERNO DEL ESTADO DE
GUERRERO
2015 - 2021



SEMÁFORO AMARILLO

**RIESGO MEDIO DE
CONTAGIO COVID-19**

**SECRETARÍA DE SALUD
INFORME DE SEGUIMIENTO
(TRANSMISIÓN # 166)**

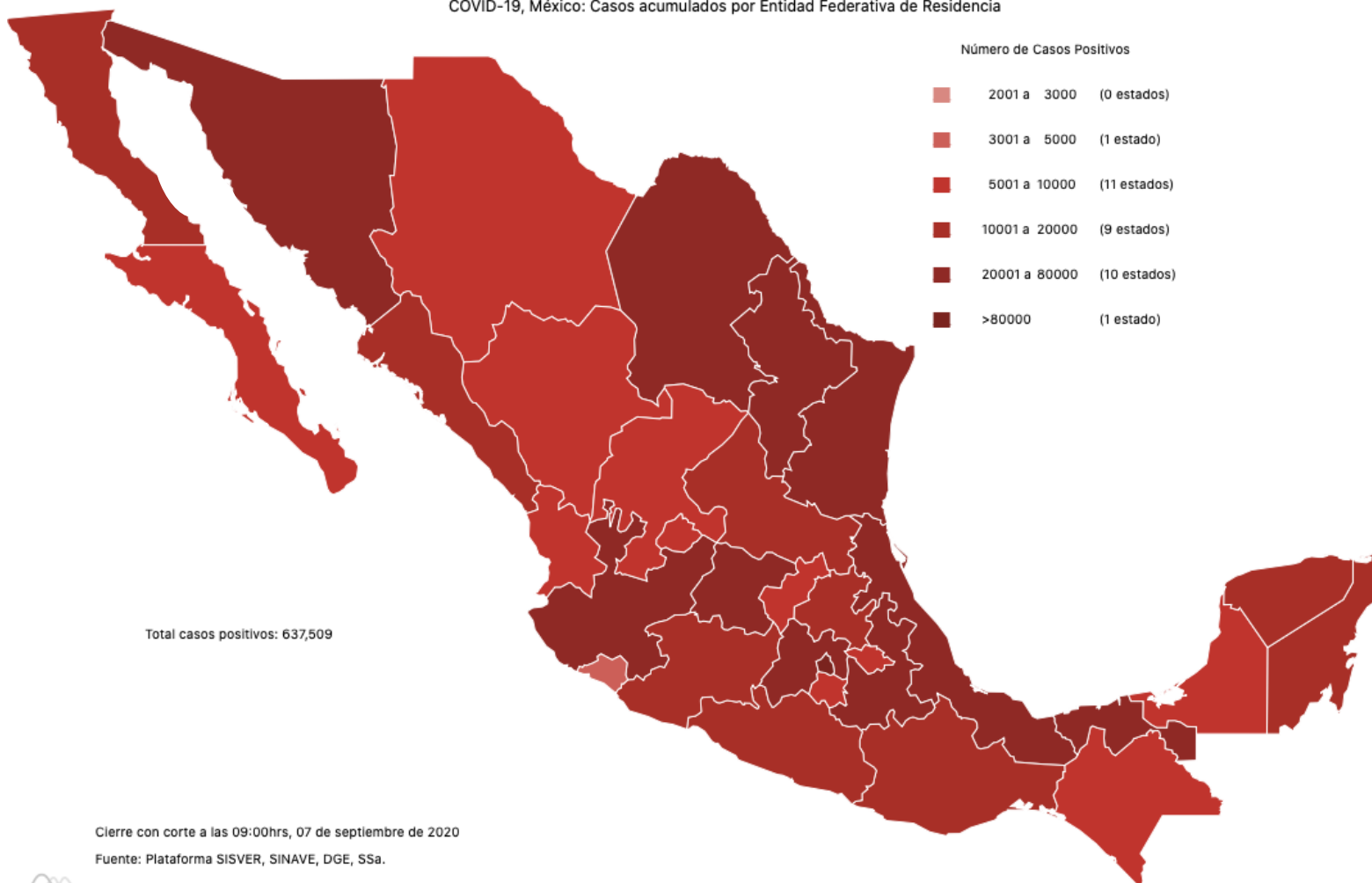
08 DE SEPTIEMBRE DE 2020



**RIESGO
MEDIO**

PANORAMA NACIONAL (07-Sep-2020)

COVID-19, México: Casos acumulados por Entidad Federativa de Residencia



637,509

Confirmados

78,213

Sospechosos

719,981

Negativos

67,781

Defunciones

1,435,703

Personas estudiadas

27,852

Activos



GUERRERO
NOS NECESITA A TODOS



Secretaría
de Salud



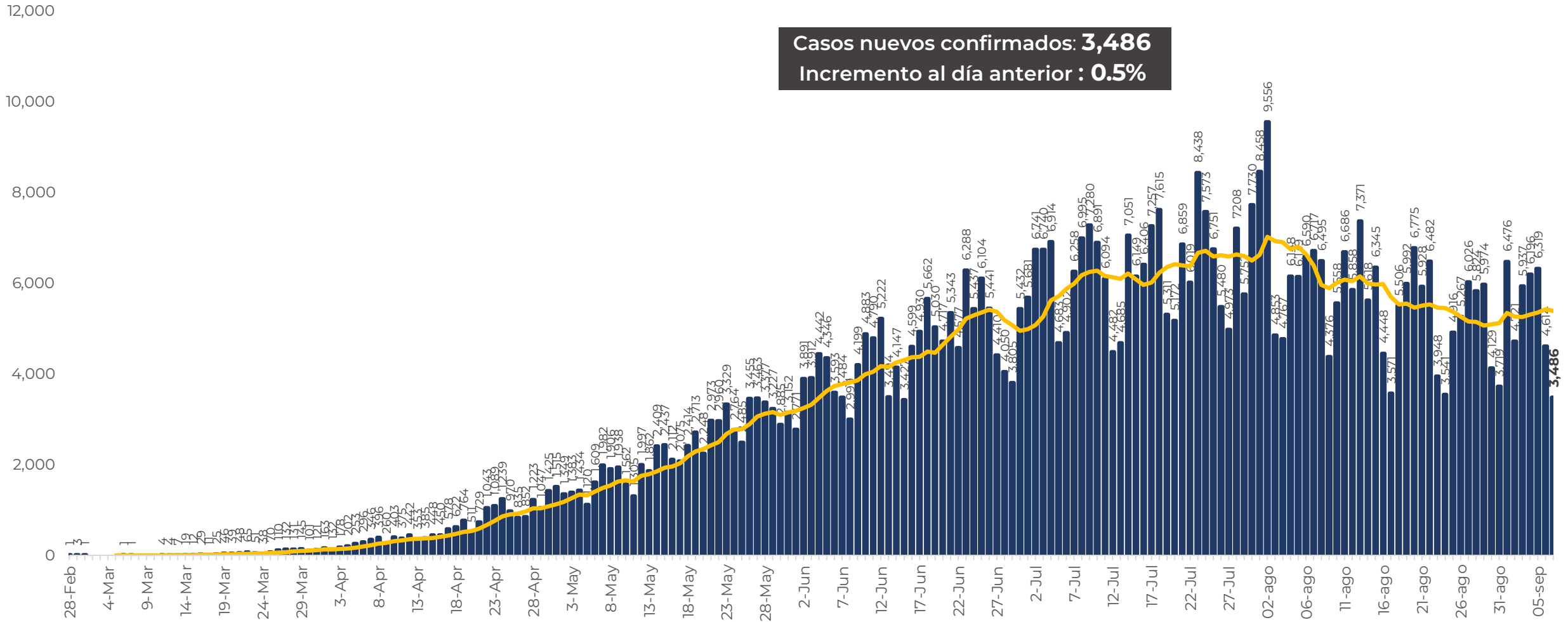
GOBIERNO DEL ESTADO DE
GUERRERO
2015 - 2021

**RIESGO
MEDIO**

EVOLUCIÓN DE CASOS NUEVOS NIVEL NACIONAL (07-Sep-2020)

N= 637,509

Casos nuevos confirmados: **3,486**
Incremento al día anterior : **0.5%**





GUERRERO
NOS NECESITA A TODOS



Secretaría
de Salud



GOBIERNO DEL ESTADO DE
GUERRERO
2015 - 2021

SEMÁFORO DE RIESGO EPIDÉMICO (del 31 de agosto al 13 de septiembre)

**RIESGO
MEDIO**

SE 37



21 estados

10 estados

1 estado

Nivel de riesgo epidémico

- MÁXIMO
- ALTO
- MEDIO
- BAJO

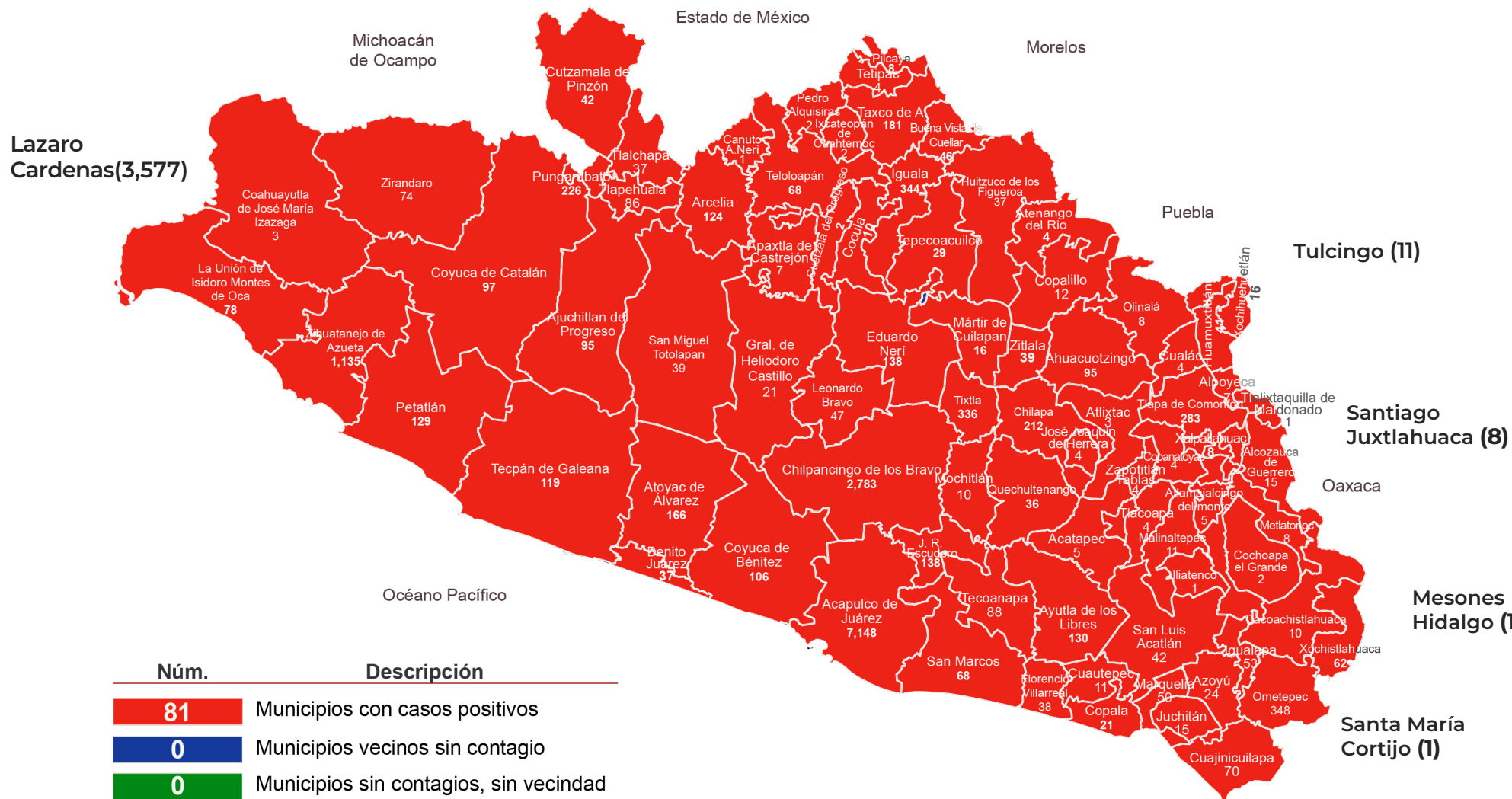


MÁXIMO ALTO MEDIO BAJO



**RIESGO
MEDIO**

PANORAMA ESTATAL (08-Sep-2020)



15,833

Total de casos CONFIRMADOS

771

Total de casos SOSPECHOSOS

10,890

Total de casos NEGATIVOS

1,746

Total de DEFUNCIONES

27,494

Total de estudios realizados

11,375

Total de Recuperados

812

Total de Casos activos

Núm.	Descripción
81	Municipios con casos positivos
0	Municipios vecinos sin contagio
0	Municipios sin contagios, sin vecindad

Tulcingo (11)
Santiago Juxtlahuaca (8)
Oaxaca
Mesones Hidalgo (1)
Santa María Cortijo (1)



GUERRERO
NOS NECESITA A TODOS



Secretaría
de Salud



GOBIERNO DEL ESTADO DE
GUERRERO
2015 - 2021

**RIESGO
MEDIO**



DETECCIÓN DE CASOS NUEVOS

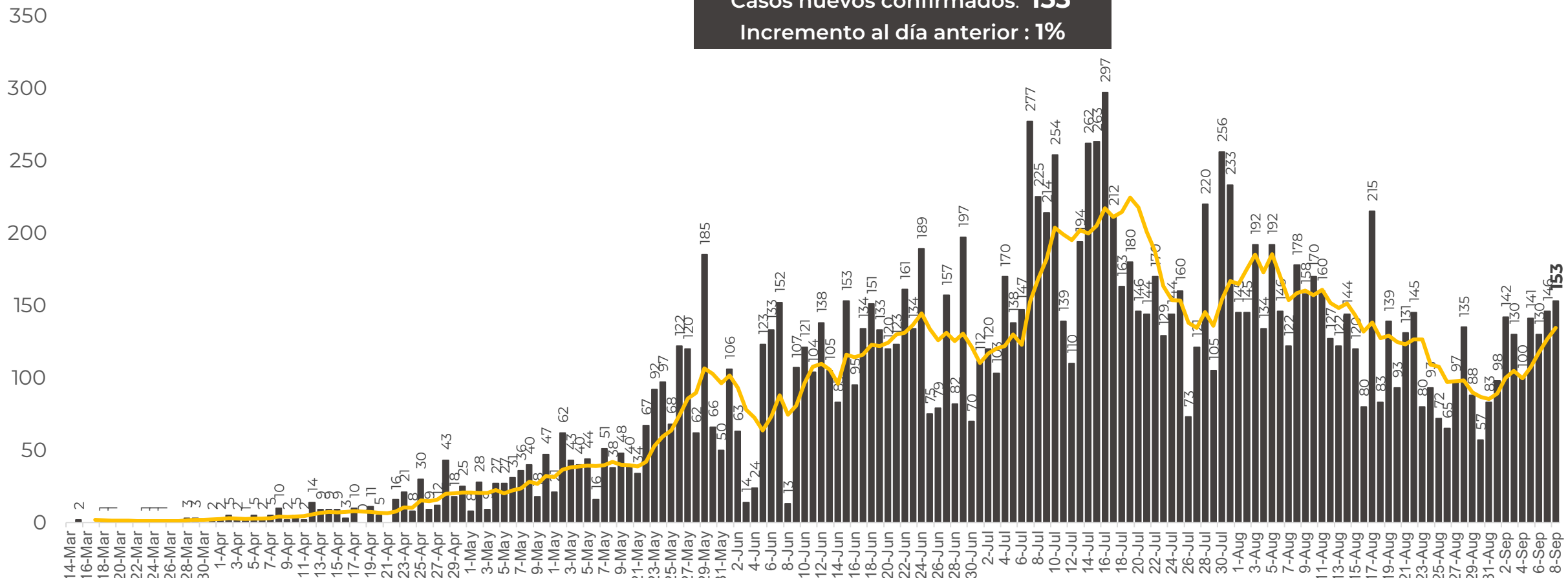


**RIESGO
MEDIO**

DETECCIÓN DE CASOS NUEVOS

N=15,833

Casos nuevos confirmados: 153
Incremento al día anterior : 1%



FUENTE: SINAVE/DGE/SS: Sistema de Vigilancia Epidemiológica de COVID-19 corte de las 20:00 hrs. al 07 de septiembre del 2020.

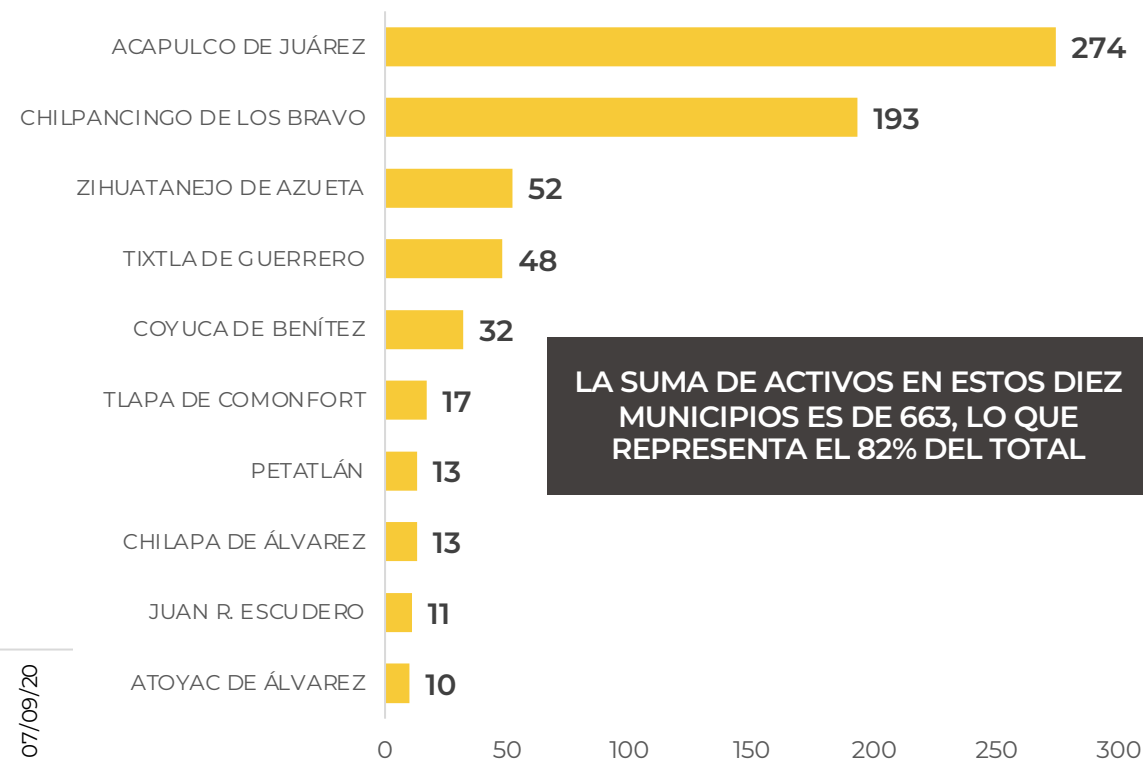
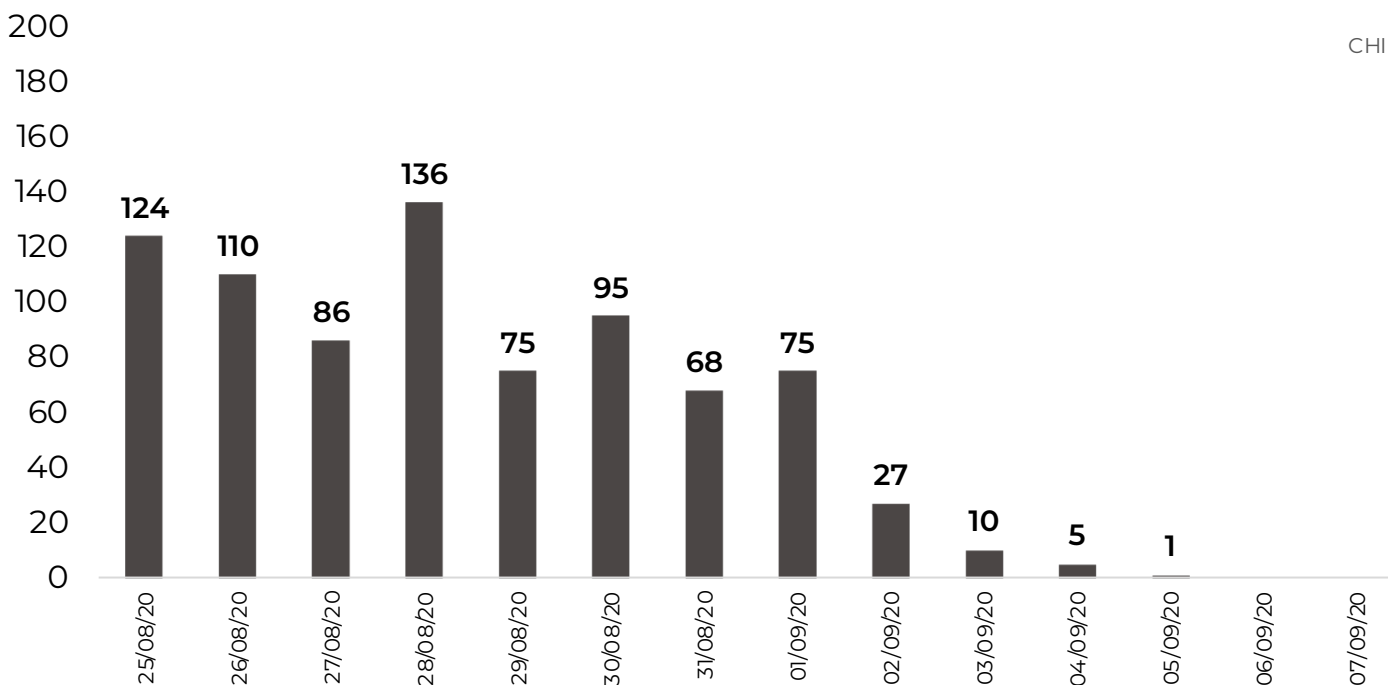


DISTRIBUCION DE MUNICIPIOS POR DIAS Y CON MAYOR NÚMERO DE ACTIVOS (Del 25 de agosto al 07 de septiembre)

**RIESGO
MEDIO**

N=812

Activos en los ultimos 14 días



LA SUMA DE ACTIVOS EN ESTOS DIEZ MUNICIPIOS ES DE 663, LO QUE REPRESENTA EL 82% DEL TOTAL



TASA DE INCIDENCIA DE CASOS ACTIVOS ESTIMADOS POR ENTIDAD FEDERATIVA (Del 25 de agosto al 07 de septiembre)

**RIESGO
MEDIO**

N=812

COVID-19, México: Tasa de incidencia de casos activos
estimados por Entidad Federativa de Residencia.



TASA NACIONAL: **30.04**

23.78

Cierre con corte a las 09:00hrs, 07 de septiembre de 2020

Fuente: Plataforma SISVER, SINAVE, DGE, SSA.

* Tasa por 100k habitantes de casos activos estimados, por fecha de inicio de síntomas en los últimos 14 días.

Fecha de síntomas	Confirmados	Sospechosos	Total	Estimados (21%)	Tasa estimada
25/08/20	124	10	134	126	
26/08/20	110	10	120	112	
27/08/20	86	9	95	88	
28/08/20	136	20	156	140	
29/08/20	75	21	96	79	
30/08/20	95	31	126	101	
31/08/20	68	35	103	75	
01/09/20	75	63	138	88	
02/09/20	27	49	76	37	
03/09/20	10	12	22	13	
04/09/20	5	7	12	6	
05/09/20	1	6	7	2	
06/09/20	0	1	1	0	
07/09/20	0	1	1	0	
Total	812	275	1,087	870	23.78

TASA ESTIMADA DE INCIDENCIA= (TOTAL DE ESTIMADOS X 100,000 / POBLACIÓN TOTAL)



**RIESGO
MEDIO**

MUNICIPIOS CON MAYOR NÚMERO DE CASOS Y DEFUNCIONES

No.PROG.	MUNICIPIO	Total estatal de casos 15,833		Total estatal de Defunciones 1,746		LETALIDAD (%)
		CASOS	%	DEFUNCIONES	%	
1	ACAPULCO DE JUÁREZ	7,148	45%	868	50%	12%
2	CHILPANCINGO DE LOS BRAVO	2,783	18%	184	11%	7%
3	ZIHUATANEJO DE AZUETA	1,135	7%	79	5%	7%
4	OMETEPEC	348	2%	26	1%	7%
5	IGUALA DE LA INDEPENDENCIA	344	2%	93	5%	27%
6	TIXTLA DE GUERRERO	336	2%	16	1%	5%
7	TLAPA DE COMONFORT	283	2%	44	3%	16%
8	PUNGARABATO	226	1%	34	2%	15%
9	CHILAPA DE ÁLVAREZ	212	1%	24	1%	11%
10	TAXCO DE ALARCÓN	181	1%	60	3%	33%
11	ATOYAC DE ÁLVAREZ	166	1%	15	1%	9%
12	EDUARDO NERI	138	1%	24	1%	17%
13	JUAN R. ESCUDERO	138	1%	9	1%	7%
14	AYUTLA DE LOS LIBRES	130	1%	12	1%	9%
15	PETATLÁN	129	1%	10	1%	8%

TASA DE LETALIDAD= NÚMERO DE DEFUNCIONES *100/ TOTAL DE CASOS POSITIVOS



GUERRERO
NOS NECESITA A TODOS



Secretaría
de Salud



GOBIERNO DEL ESTADO DE
GUERRERO
2015 - 2021

**RIESGO
MEDIO**

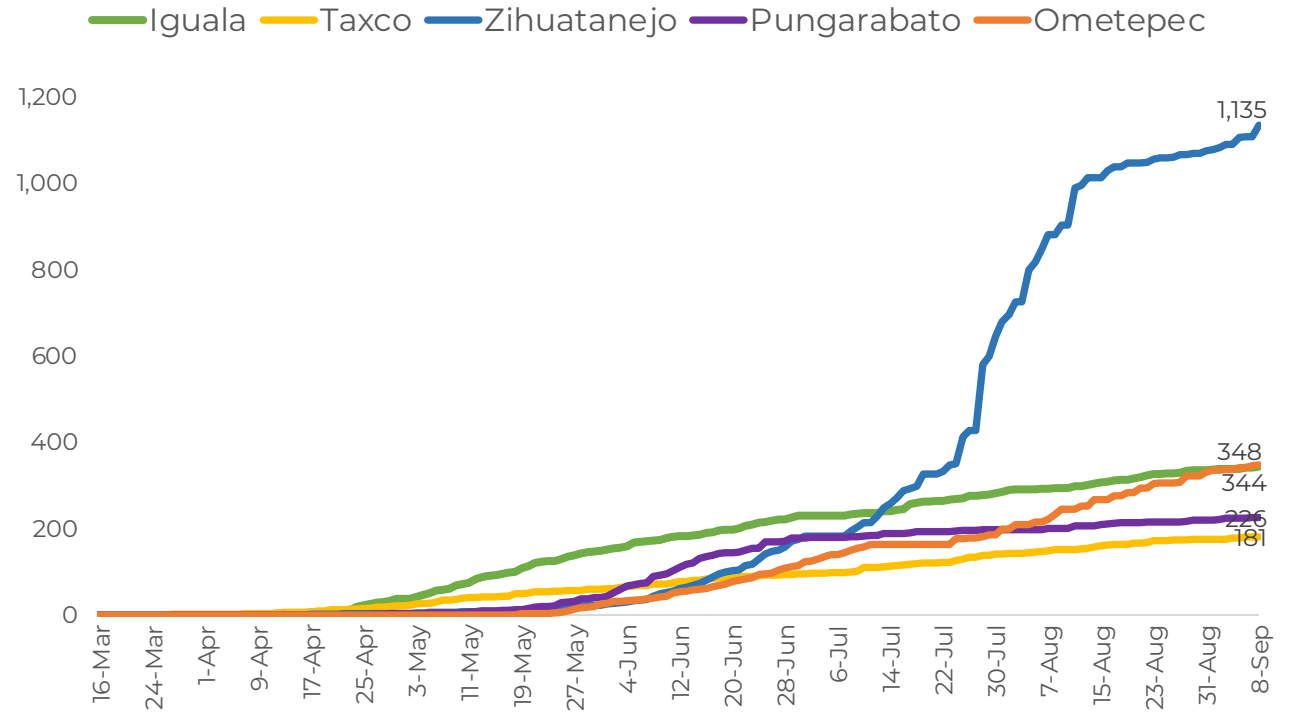
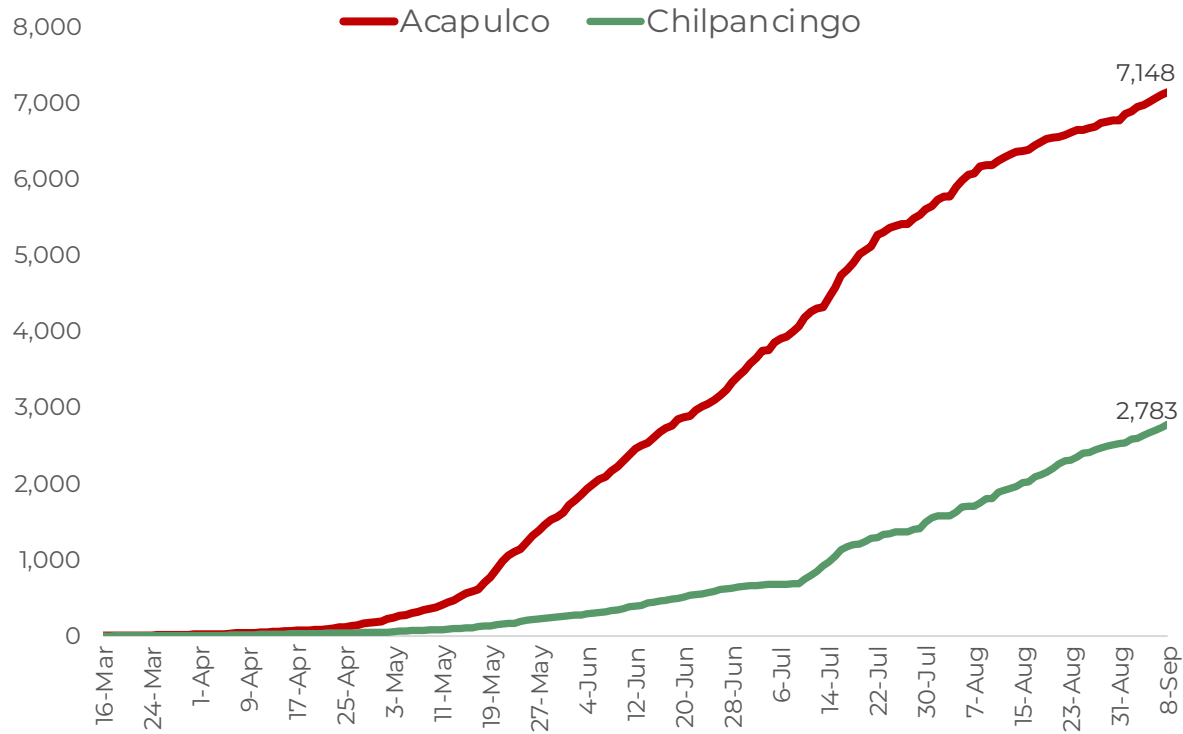


TENDENCIA DE OCURRENCIA DE CASOS



**RIESGO
MEDIO**

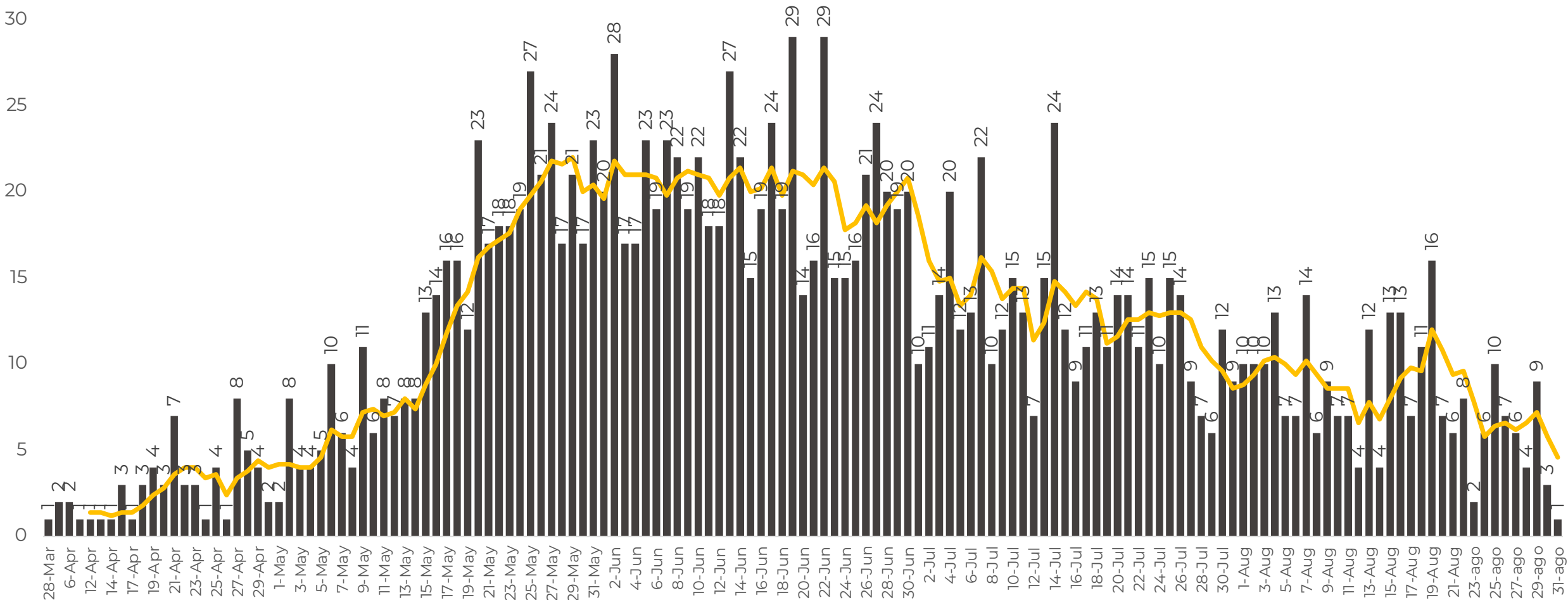
CASOS DE MUNICIPIOS PRIORITARIOS (CORTE 08-Sep-2020)





**RIESGO
MEDIO**

DEFUNCIONES POR FECHA DE OCURRENCIA (CORTE 01-Sep-2020)

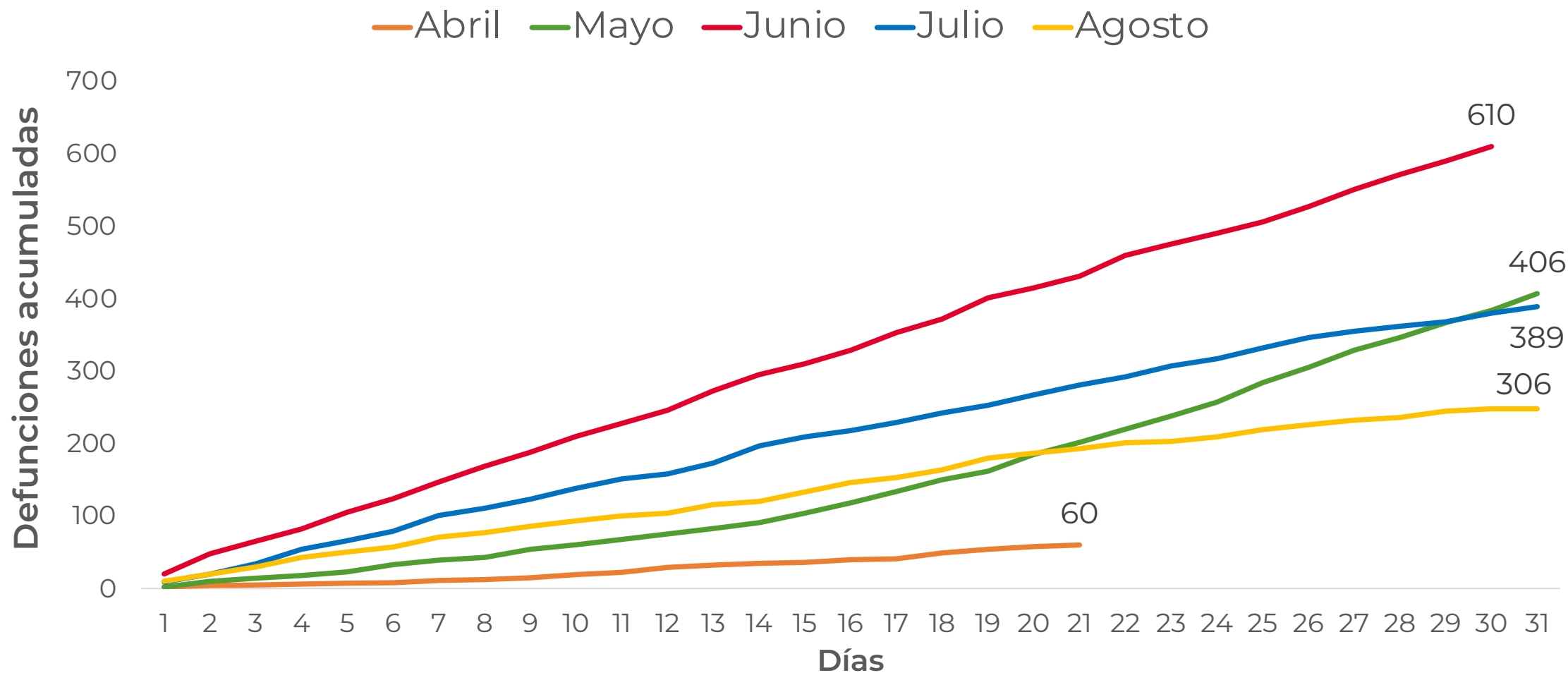


FUENTE: SINAVE/DGE/SS: Sistema de Vigilancia Epidemiológica de COVID-19 corte de las 20:00 hrs. al 07 de septiembre del 2020.



DEFUNCIONES ACUMULADAS POR COVID POR MES (CORTE 01-Sep-2020)

**RIESGO
MEDIO**





**RIESGO
MEDIO**

CASOS Y DEFUNCIONES POR GRUPOS DE EDAD

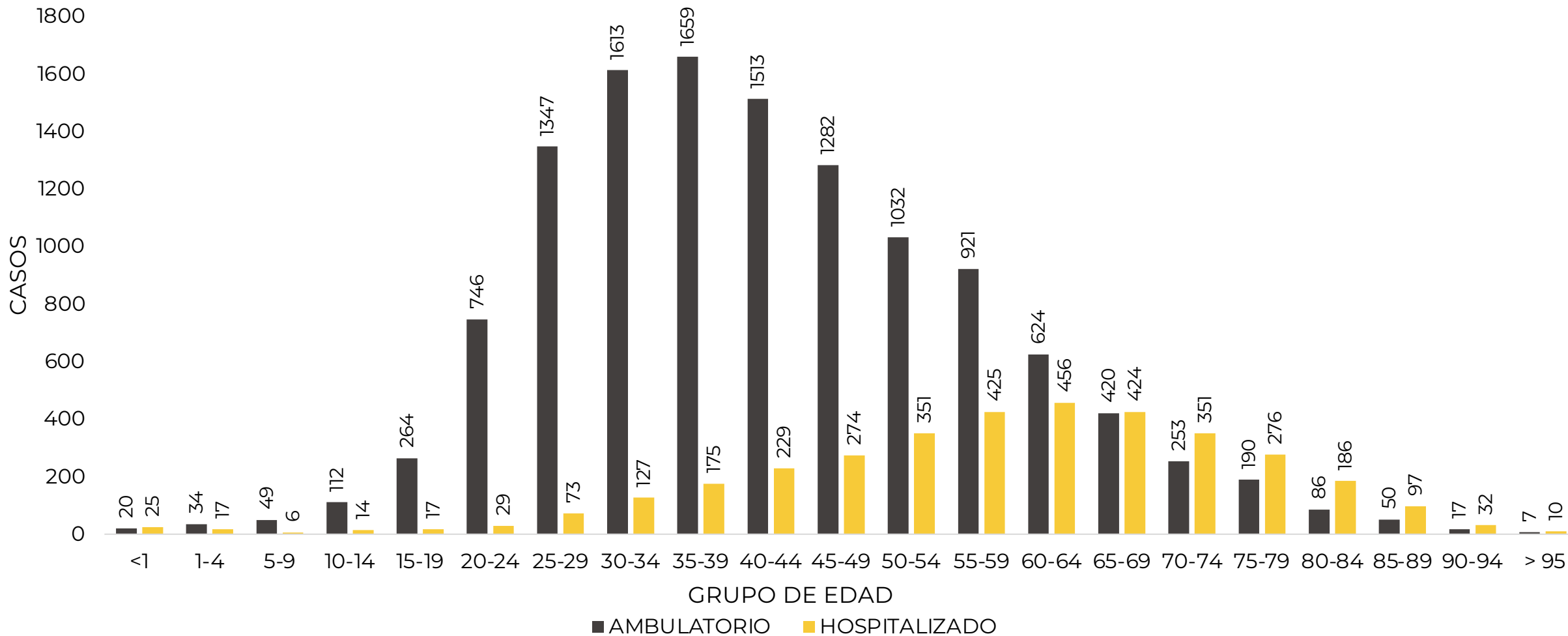
GRUPOS DE EDAD	POSITIVOS		DEFUNCIONES		LETALIDAD POR 100 CASOS
	n	%	n	%	
<25	1,333	8%	19	1.1%	1%
25 A 59	11,021	70%	563	32%	5%
> 60	3,479	22%	1,164	67%	34%
TOTAL	15,833	100%	1,746	100%	11%

TASA DE LETALIDAD= NÚMERO DE DEFUNCIONES *100/ TOTAL DE CASOS POSITIVOS



**RIESGO
MEDIO**

CASOS CONFIRMADOS POR TIPO DE PACIENTE Y GRUPO DE EDAD



FUENTE: SINAVE/DGE/SS: Sistema de Vigilancia Epidemiológica de COVID-19 corte de las 20:00 hrs. al 07 de septiembre del 2020.



GUERRERO
NOS NECESITA A TODOS



Secretaría
de Salud



GOBIERNO DEL ESTADO DE
GUERRERO
2015 - 2021

**RIESGO
MEDIO**



TENDENCIA DE HOSPITALIZACIÓN



INFORMACIÓN DE PACIENTES HOSPITALIZADOS EN TIEMPO REAL (Día a Día)

**RIESGO
MEDIO**

TIPO DE PACIENTE	SOSPECHOSOS	CONFIRMADOS	TOTAL
HOSPITALIZADO ESTABLE	70	26	96
HOSPITALIZADO GRAVE	44	35	79
HOSPITALIZADO CRÍTICO (INTUBADO)	14	15	29
TOTAL	128	76	204

CONDICIÓN	SOSPECHOSOS	CONFIRMADOS	TOTAL
DEFUNCIONES ACUMULADAS	0	1,746	1,746

Corte: **08 de septiembre de 2020**



GUERRERO
NOS NECESITA A TODOS



Secretaría
de Salud

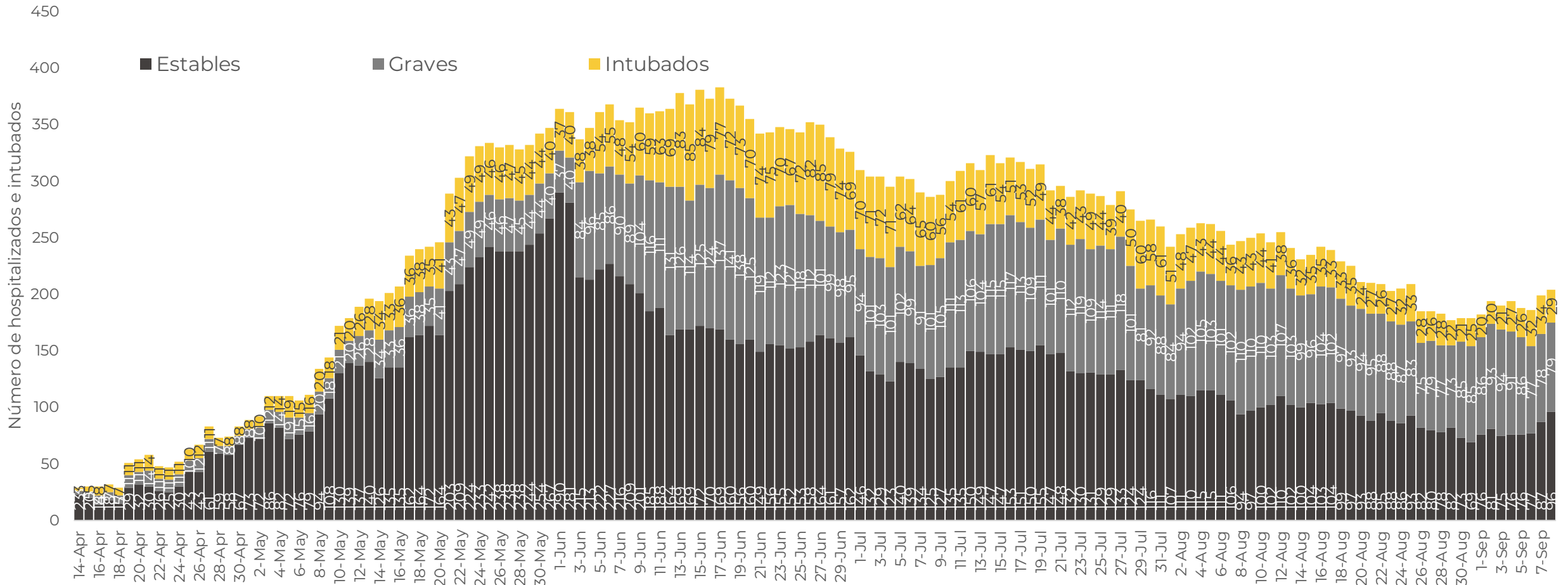


GOBIERNO DEL ESTADO DE
GUERRERO
2015 - 2021

**RIESGO
MEDIO**

TENDENCIA DE HOSPITALIZADOS COVID-19

N = 204





GUERRERO
NOS NECESITA A TODOS



Secretaría
de Salud



GOBIERNO DEL ESTADO DE
GUERRERO
2015 - 2021

**RIESGO
MEDIO**



PORCENTAJE DE OCUPACIÓN HOSPITALARIA



CONCENTRADO SECTORIAL, DISPONIBILIDAD DE CAMAS (08-Sep-2020)

**RIESGO
MEDIO**

Corte (08-sep-2020)	DESCRIPCIÓN	TOTAL SECTORIAL		
		NÚMERO	OCUPACIÓN	% DE OCUPACIÓN
	CAMAS COVID	752	204 (+5)	27%
	CAMAS NO COVID	885 (+1)	521 (-20)	59%
	TOTAL	1,637	725	44%

Corte (07-sep-2020)	DESCRIPCIÓN	TOTAL SECTORIAL		
		NÚMERO	OCUPACIÓN	% DE OCUPACIÓN
	CAMAS COVID	752	199	26%
	CAMAS NO COVID	884	541	61%
	TOTAL	1,636	740	45%



**CONCENTRADO REGIONAL (ACAPULCO DE JUÁREZ),
DISPONIBILIDAD DE CAMAS COVID (08-Sep-2020)**

**RIESGO
MEDIO**

Nombre del Hospital	COVID			No COVID		
	Camas	Ocupación	%	Camas	Ocupación	%
Acapulco de Juárez (ISSSTE)	31	20	● 64.5%	51	36	● 70.6%
Hospital Naval Acapulco	16	0	● 0.0%	24	7	● 29.2%
Hospital Militar Regional de Acapulco	25	6	● 24.0%	0	0	● 0.0%
HGR No. 1 Vicente Guerrero Acapulco (IMSS)	79	47	● 59.5%	252	171	● 67.9%
HG. de Renacimiento (SSA)	45	10	● 22.2%	25	25	● 100.0%
HG. de Acapulco (SSA)	77	11	● 14.3%	46	43	● 93.5%
CRIT Acapulco	43	5	● 11.6%	0	0	● 0.0%
Total	316	99	● 31.3%	398	282	● 70.9%



**CONCENTRADO REGIONAL (CHILPANCINGO DE LOS BRAVO),
DISPONIBILIDAD DE CAMAS COVID (08-Sep-2020)**

**RIESGO
MEDIO**

Nombre del Hospital	COVID			No COVID		
	Camas	Ocupación	%	Camas	Ocupación	%
HG. de Chilpancingo de los Bravo (SSA)	61	24	● 39.3%	104	63	● 60.6%
HGSZMF No. 3 Chilpancingo (IMSS)	14	7	● 50.0%	12	12	● 100.0%
Chilpancingo de los Bravo (ISSSTE)	12	11	● 91.7%	44	13	● 29.5%
Unidad Hospitalaria 6/O. Batallon de Ingenieros	30	5	● 16.7%	0	0	● 0.0%
Hospital Militar Regional de Chilpancingo	30	3	● 10.0%	0	0	● 0.0%
Total	147	50	● 34.0%	160	88	● 55.0%



**CONCENTRADO REGIONAL (ZIHUATANEJO DE AZUETA),
DISPONIBILIDAD DE CAMAS COVID (08-Sep-2020)**

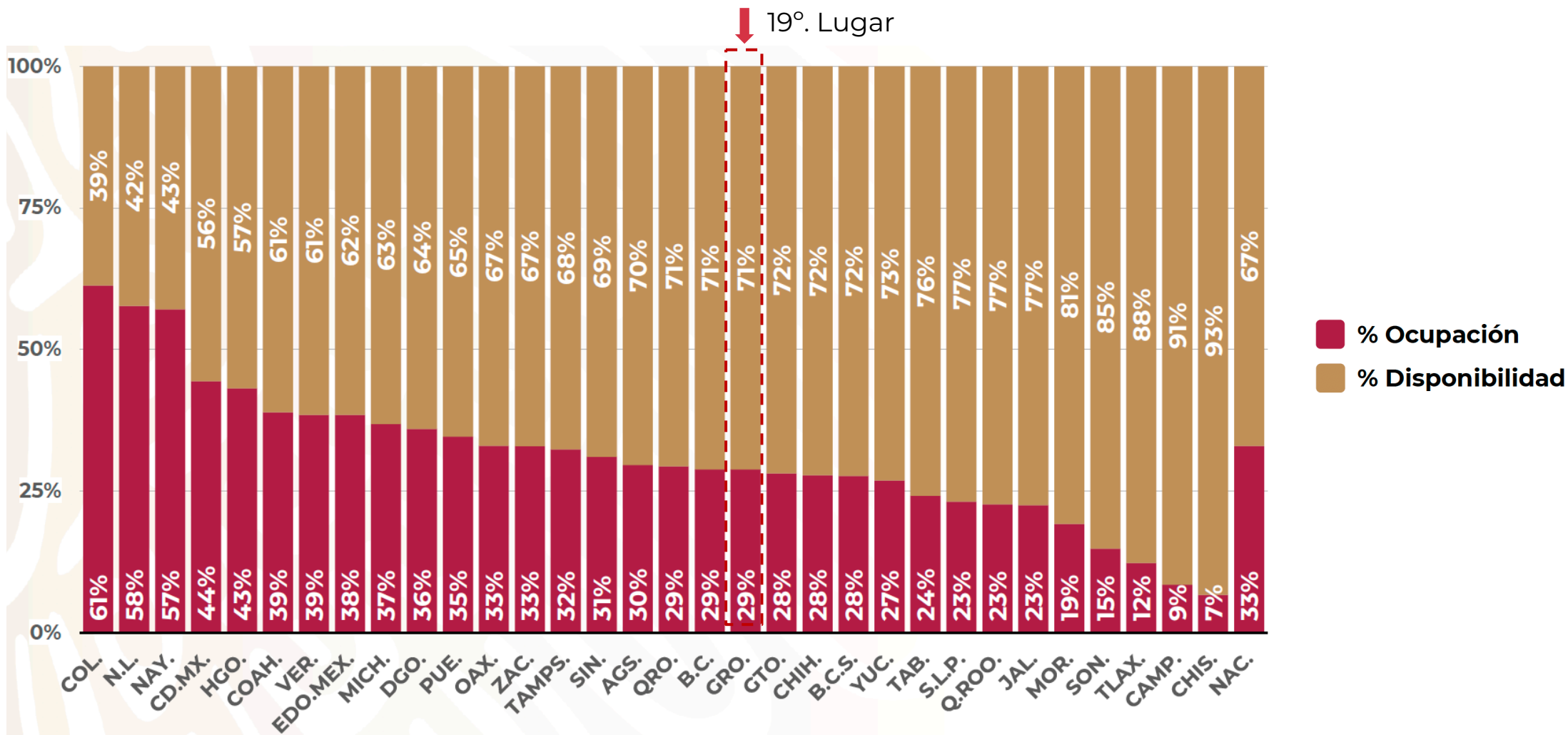
**RIESGO
MEDIO**

Nombre del Hospital	COVID			No COVID		
	Camas	Ocupación	%	Camas	Ocupación	%
HG. de Zihuatanejo (SSA)	37	6	● 16.2%	42	32	● 76.2%
HGZMF No. 8 Zihuatanejo (IMSS)	12	2	● 16.7%	22	7	● 31.8%
Total	49	8	● 16.3%	64	39	● 60.9%



**RIESGO
MEDIO**

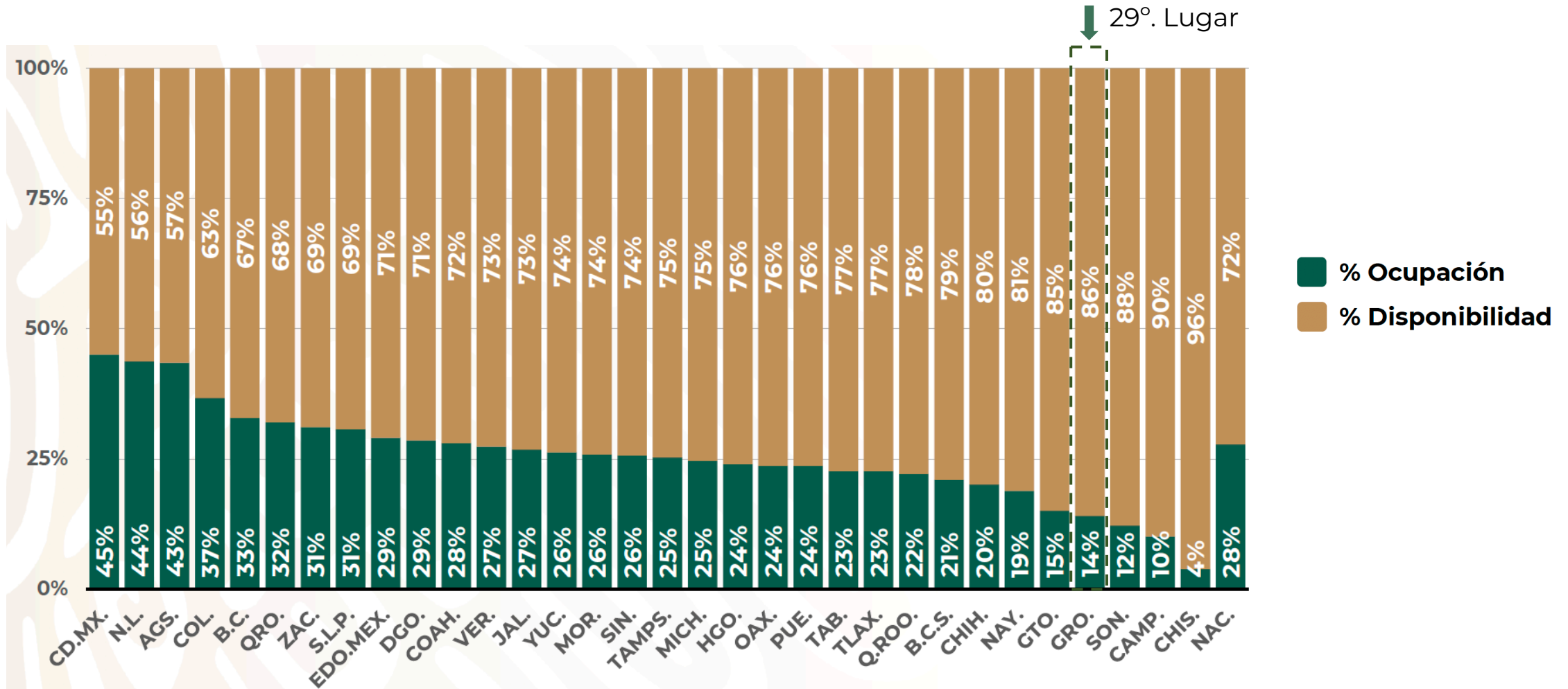
DISPONIBILIDAD CAMAS HOSPITALIZACIÓN GENERAL (07-Sep-2020)





**RIESGO
MEDIO**

DISPONIBILIDAD CAMAS CON VENTILADOR (07-Sep-2020)





GUERRERO
NOS NECESITA A TODOS



Secretaría
de Salud



GOBIERNO DEL ESTADO DE
GUERRERO
2015 - 2021



ESTATUS DEL SEMAFORO SEMANA 36



GUERRERO
NOS NECESITA A TODOS



Secretaría
de Salud



GOBIERNO DEL ESTADO DE
GUERRERO
2015 - 2021

SEMAFORIZACION (NIVELES DE RIESGO)

**RIESGO
MEDIO**

Nivel de riesgo	Rango del puntaje	Significado del riesgo para la población
Rojo	32 – 40	Máximo riesgo epidémico
Naranja	16 – 31	Riesgo epidémico alto
Amarillo	9 – 15	Riesgo epidémico moderado
Verde	0 – 8	Riesgo epidémico bajo



INDICADORES DEL SEMAFORO

**RIESGO
MEDIO**

1. Tasa de reproducción efectiva (R_t) de COVID-19	Verde
2. Tasa de incidencia de casos estimados activos por 100 mil habitantes	Verde
3. Tasa de mortalidad por 100 mil habitantes	Verde
4. Tasa de casos hospitalizados por 100 mil habitantes	Verde
5. Porcentaje de camas generales ocupadas en los hospitales de la Red hospitalaria para la atención de IRAG (Red IRAG)	Verde
6. Porcentaje de camas con ventilador ocupadas en los hospitales de la Red IRAG	Verde
7. Porcentaje semanal de positividad al virus SARS-CoV-2	Rojo
8. Tendencia de casos hospitalizados por 100 mil habitantes	Amarillo
9. Tendencia de casos de síndrome COVID-19 por 100 mil habitantes	Verde
10. Tendencia de la tasa de mortalidad por 100 mil habitantes	Naranja



GUERRERO
NOS NECESITA A TODOS



Secretaría
de Salud



GOBIERNO DEL ESTADO DE
GUERRERO
2015 - 2021

SEMAFORIZACION (Semana 36)

**RIESGO
MEDIO**

Puntos para sémaforo ponderado	Resultado final
13.0	MODERADO