




GUERRERO
NOS NECESITA A TODOS



Secretaría
de Salud



GOBIERNO DEL ESTADO DE
GUERRERO
2015 - 2021



SE M Á F O R O
VERDE
RIESGO BAJO
DE CONTAGIO
COVID-19

EVOLUCIÓN DIARIA

08 DE OCTUBRE DE 2021



**RIESGO
BAJO**

PANORAMA NACIONAL (07-Oct-2021)

COVID-19, México: Tasa de incidencia de casos acumulados por Entidad Federativa de Residencia.



3,707,234
Confirmados

523,655
Sospechosos totales

6.607,808
Negativos

281,121
Defunciones

10,838,697
Personas notificadas

44,859
Activos

La variable de asociación y dictaminación clínica - epidemiológica, se incorporó al estudio epidemiológico de caso sospechoso de enfermedad respiratoria viral y a la vigilancia epidemiológica, con el objetivo de tener un mejor acercamiento al comportamiento de la epidemia en el país.

Fuente: Plataforma SISVER, SINAVE, DGE, SSA.
* Tasa por 100k habitantes de casos acumulados.



GUERRERO
NOS NECESITA A TODOS



Secretaría
de Salud



GOBIERNO DEL ESTADO DE
GUERRERO
2015 - 2021

SEMÁFORO DE RIESGO EPIDÉMICO

(Del 04 al 17 de octubre de 2021)

**RIESGO
BAJO**

SE 40



0 estados

1 estado

22 estados

9 estados



MÁXIMO



ALTO



MEDIO



BAJO



GUERRERO
NOS NECESITA A TODOS



Secretaría
de Salud



GOBIERNO DEL ESTADO DE
GUERRERO
2015 - 2021

**RIESGO
BAJO**



DETECCIÓN DE CASOS NUEVOS



GUERRERO
NOS NECESITA A TODOS



Secretaría
de Salud



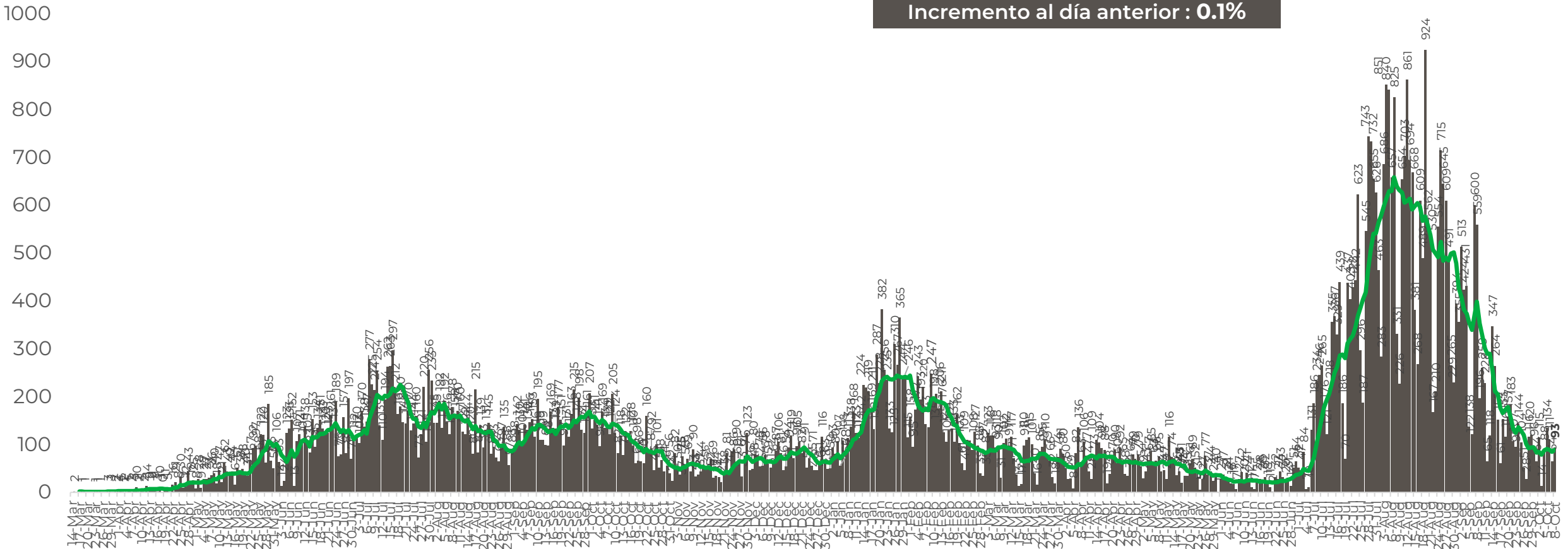
GOBIERNO DEL ESTADO DE
GUERRERO
2015 - 2021

**RIESGO
BAJO**

REGISTRO DIARIO DE CASOS POSITIVOS (08-Oct-2021)

N= 75,267

Casos nuevos confirmados: **93**
Incremento al día anterior : **0.1%**



FUENTE: SINAVE/DGE/SS: Sistema de Vigilancia Epidemiológica de COVID-19 corte de las 08:00 hrs. al 08 de octubre de 2021.



GUERRERO
NOS NECESITA A TODOS



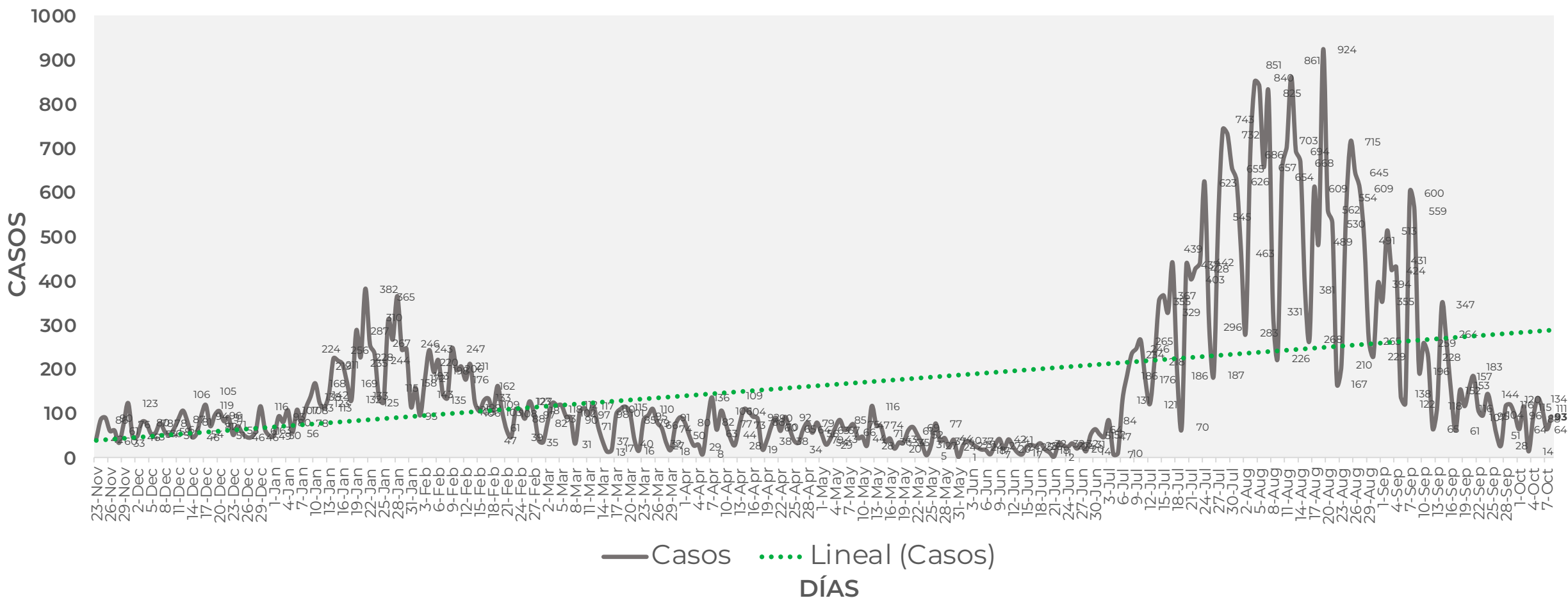
Secretaría
de Salud



GOBIERNO DEL ESTADO DE
GUERRERO
2015 - 2021

**RIESGO
BAJO**

COMPORTAMIENTO ESTATAL DE REGISTRO DIARIO DE CASOS POSITIVOS (Del 23 de Noviembre de 2020 al 08 de octubre de 2021)





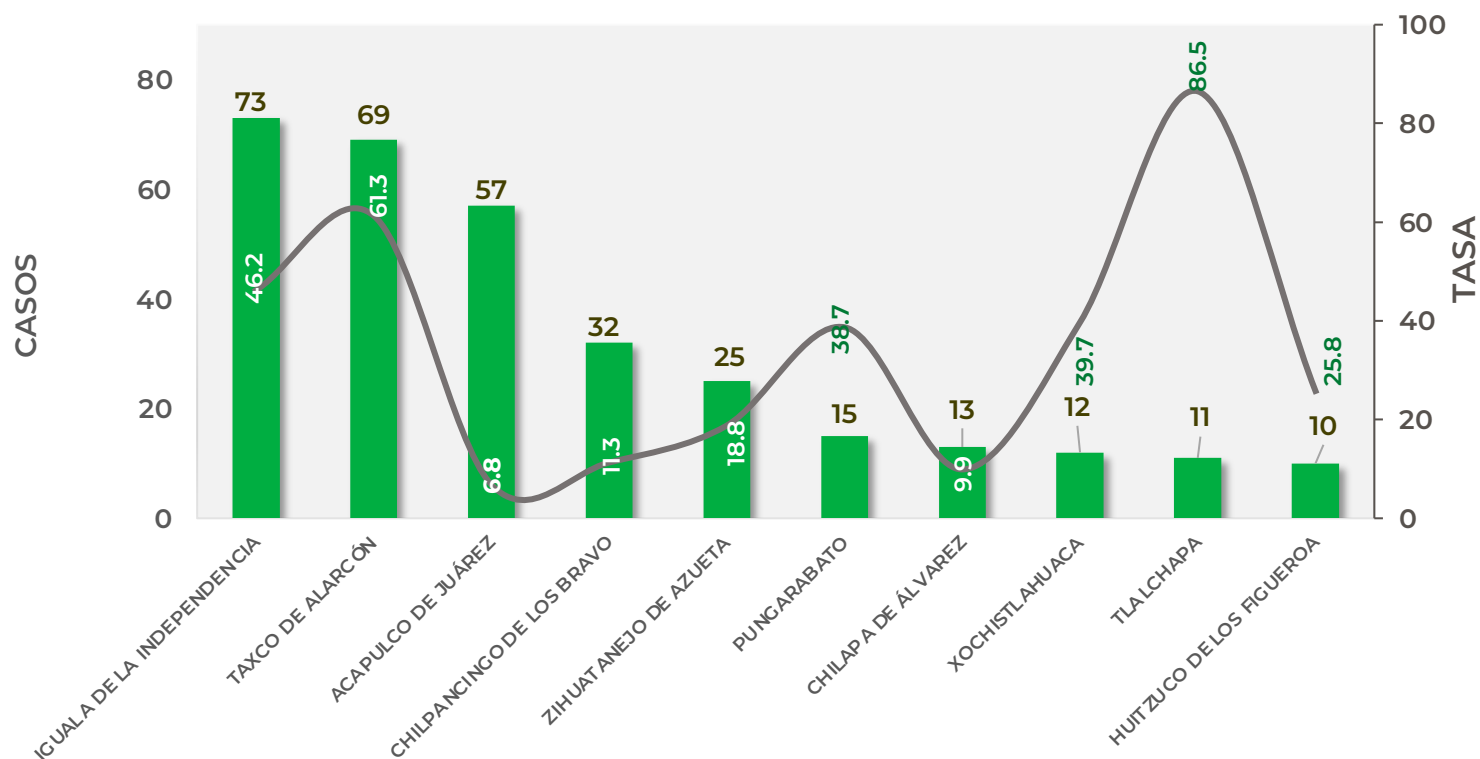
TASA DE INCIDENCIA DE CASOS ACTIVOS (Del 24 de septiembre al 08 de octubre de 2021)

**RIESGO
BAJO**

N=405

■ ACTIVOS — TASA DE INCIDENCIA

No. Prog.	MUNICIPIO	ACTIVOS	TASA DE INCIDENCIA
1	IGUALA DE LA INDEPENDENCIA	73	46.2
2	TAXCO DE ALARCÓN	69	61.3
3	ACAPULCO DE JUÁREZ	57	6.8
4	CHILPANCINGO DE LOS BRAVO	32	11.3
5	ZIHUATANEJO DE AZUETA	25	18.8
6	PUNGARABATO	15	38.7
7	CHILAPA DE ÁLVAREZ	13	9.9
8	XOCHISTLAHUACA	12	39.7
9	TLALCHAPA	11	86.5
10	HUITZUCO DE LOS FIGUEROA	10	25.8



TASA DE INCIDENCIA= CASOS x 100,000 / POBLACION*

*Población: Inegi 2019(POBLACIÓN UTILIZADA POR EL NIVEL FEDERAL)



GUERRERO
NOS NECESITA A TODOS



Secretaría
de Salud



GOBIERNO DEL ESTADO DE
GUERRERO
2015 - 2021

**RIESGO
BAJO**



TENDENCIA DE HOSPITALIZACIÓN



GUERRERO
NOS NECESITA A TODOS



Secretaría
de Salud



GOBIERNO DEL ESTADO DE
GUERRERO
2015 - 2021

ESTADO DE SALUD DE PACIENTES HOSPITALIZADOS TIEMPO REAL (Día a Día)

**RIESGO
BAJO**

ESTATUS	TOTAL
HOSPITALIZADO ESTABLE	0
HOSPITALIZADO GRAVE	80
HOSPITALIZADO CRÍTICO (INTUBADO)	9
TOTAL	89

Corte: 08 de octubre de 2021



GUERRERO
NOS NECESITA A TODOS



Secretaría
de Salud

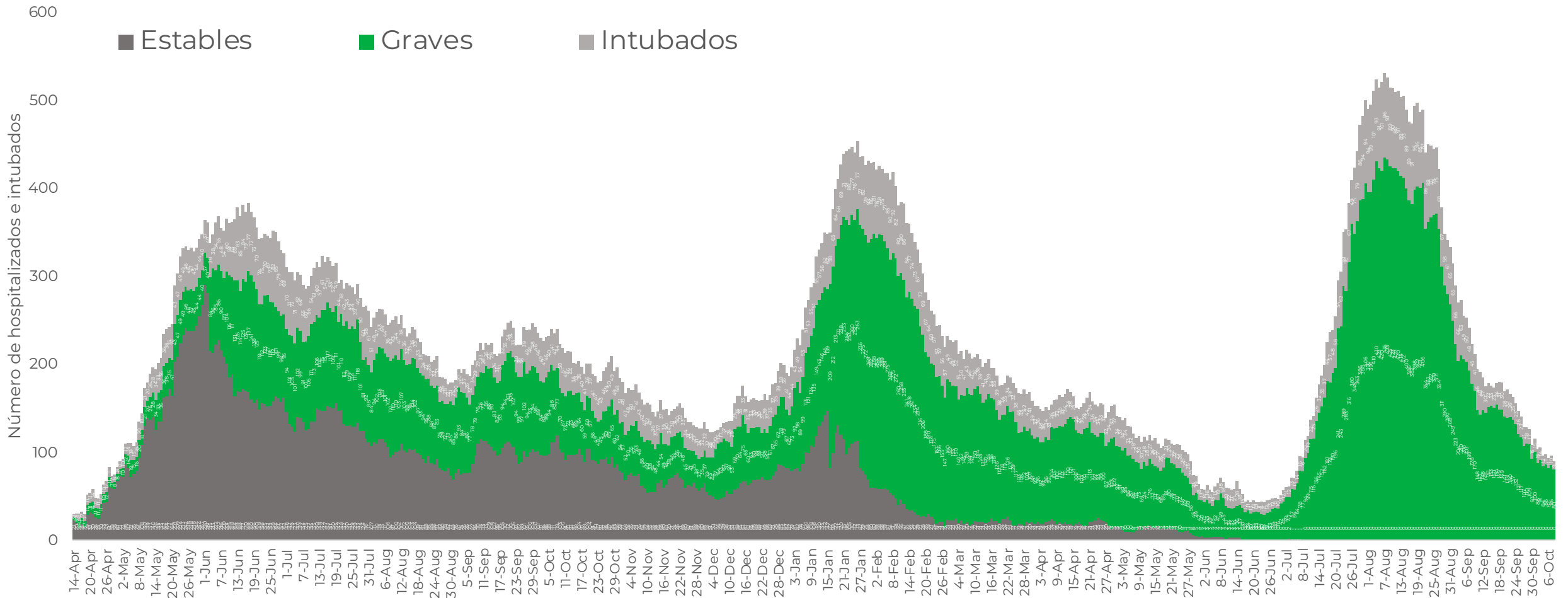


GOBIERNO DEL ESTADO DE
GUERRERO
2015 - 2021

**RIESGO
BAJO**

TENDENCIA DE HOSPITALIZADOS COVID-19 (08-Oct-2021)

N= 89





GUERRERO
NOS NECESITA A TODOS



Secretaría
de Salud



GOBIERNO DEL ESTADO DE
GUERRERO
2015 - 2021

**RIESGO
BAJO**

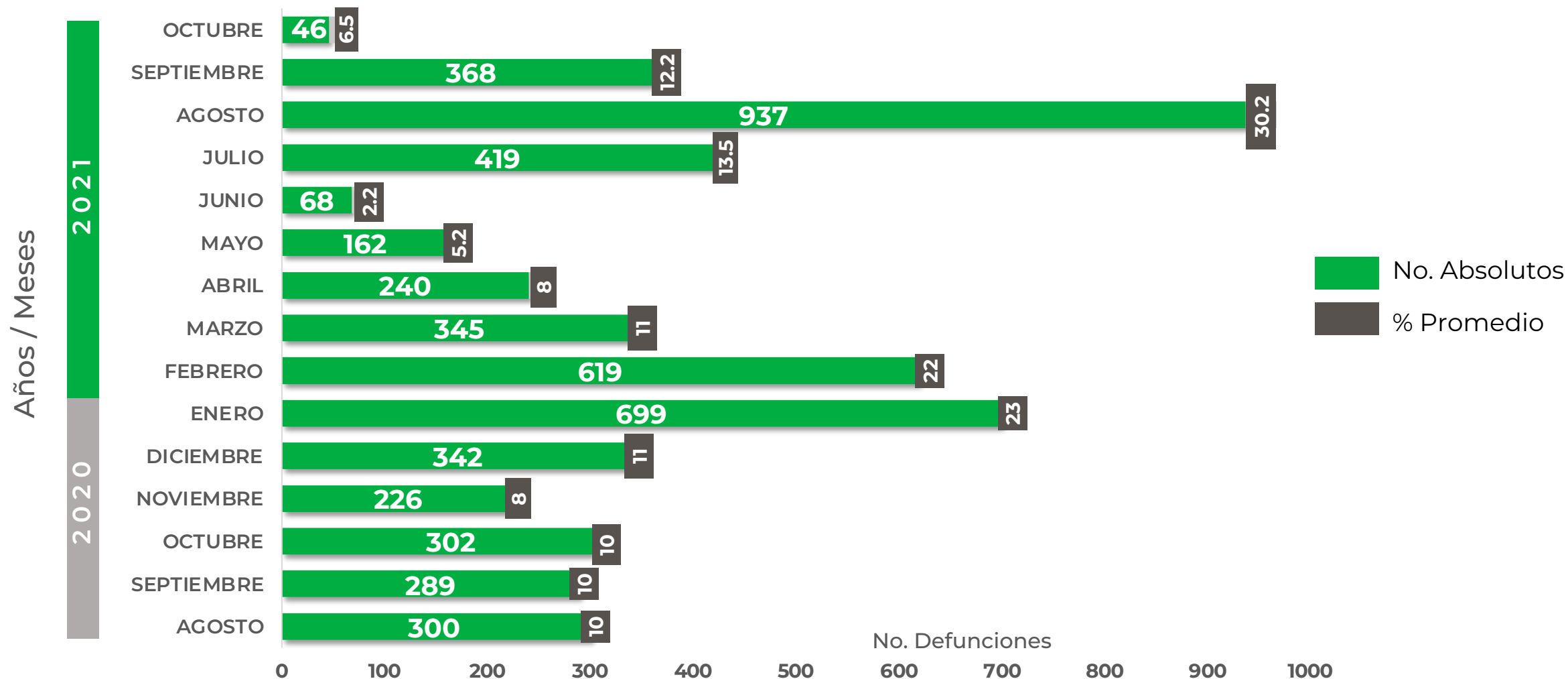


TENDENCIA DE DEFUNCIONES



COMPARATIVO DE LAS DEFUNCIONES POR MES NÚMEROS ABSOLUTOS vs PORCENTAJE DEL DÍA A DÍA (Corte: 07-Oct-2021)

**RIESGO
BAJO**



FUENTE: SINAVE/DGE/SS: Sistema de Vigilancia Epidemiológica de COVID-19 corte de las 20:00 hrs. 07 de octubre de 2021.



GUERRERO
NOS NECESITA A TODOS



Secretaría
de Salud



GOBIERNO DEL ESTADO DE
GUERRERO
2015 - 2021

**RIESGO
BAJO**



PORCENTAJE DE OCUPACIÓN HOSPITALARIA



CONCENTRADO SECTORIAL, DISPONIBILIDAD DE CAMAS (08-Oct-2021)

**RIESGO
BAJO**

Corte (08-Oct-2021)	DESCRIPCIÓN	TOTAL SECTORIAL		
		NÚMERO	OCUPACIÓN	% DE OCUPACIÓN
	CAMAS COVID	629 (-5)	89 (-7)	14%
	CAMAS NO COVID	980 (+5)	581 (+28)	59%
	TOTAL	1,609	670	42%

Corte (07-Oct-2021)	DESCRIPCIÓN	TOTAL SECTORIAL		
		NÚMERO	OCUPACIÓN	% DE OCUPACIÓN
	CAMAS COVID	634	96	15%
	CAMAS NO COVID	975	553	57%
	TOTAL	1,609	649	40%



GUERRERO
NOS NECESITA A TODOS



Secretaría
de Salud



GOBIERNO DEL ESTADO DE
GUERRERO
2015 - 2021

SITUACION DE HOSPITALIZACION, CAMAS GENERALES Y CAMAS CON VENTILADOR MECÁNICO (07-Oct-2021)

**RIESGO
BAJO**

01/05/2...
10/05/2...
19/05/2...
28/05/...
06/06/...
15/06/2...
24/06/...
03/07/...
12/07/2...
21/07/2...
30/07/...
08/08/...
17/08/2...
26/08/...
04/09/...
13/09/2...
22/09/...
01/10/2...
10/10/2...
19/10/2...
28/10/2...
06/11/2...
15/11/20...
24/11/2...
03/12/2...
12/12/2...
21/12/2...
30/12/2...
08/01/2...
17/01/2...
26/01/2...
04/02/...
13/02/2...
22/02/2...
03/03/...
12/03/2...
21/03/2...
30/03/...
08/04/...
17/04/2...
26/04/...
05/05/...
14/05/2...
23/05/2...
01/06/2...
10/06/2...
19/06/2...
28/06/...
07/07/...
16/07/2...
25/07/2...
03/08/...
12/08/2...
21/08/2...
30/08/...
08/09/...
17/09/2...
26/09/...
05/10/2...

Total de personas hospitalizadas

Ocupación - camas generales

▼
-1 pp

30%

Ocupación - camas con ventilador

Sin cambio

27%

Guerrero

Camas generales

14%

Camas con ventilador

4%