



GUERRERO
NOS NECESITA A TODOS



Secretaría
de Salud



GOBIERNO DEL ESTADO DE
GUERRERO
2015 - 2021

324 TRANSMISIONES



**SEMÁFORO
AMARILLO**

**RIESGO MEDIO
DE CONTAGIO
COVID-19**

EVOLUCIÓN DIARIA
#ServirSinLímites

08 DE MARZO DE 2021



**RIESGO
MEDIO**

PANORAMA NACIONAL (07-Mar-2021)



2,128,600

Confirmados

438,973

Sospechosos totales

3,052,083

Negativos

190,604

Defunciones

5,619,656

Personas notificadas

46,623

Activos



GUERRERO
NOS NECESITA A TODOS



Secretaría
de Salud



GOBIERNO DEL ESTADO DE
GUERRERO
2015 - 2021

SEMÁFORO DE RIESGO EPIDÉMICO
(Del 01 al 14 de marzo de 2021)

**RIESGO
MEDIO**

SE 10



0 estados

10 estados

20 estados

2 estados



MÁXIMO



ALTO



MEDIO



BAJO



GUERRERO
NOS NECESITA A TODOS




Secretaría
de Salud



GOBIERNO DEL ESTADO DE
GUERRERO
2015 - 2021

**RIESGO
MEDIO**



DETECCIÓN DE CASOS NUEVOS



GUERRERO
NOS NECESITA A TODOS



Secretaría
de Salud



GOBIERNO DEL ESTADO DE
GUERRERO
2015 - 2021

**RIESGO
MEDIO**

EVOLUCIÓN DE CASOS NUEVOS NIVEL NACIONAL (07-Mar-2021)

2,128,600

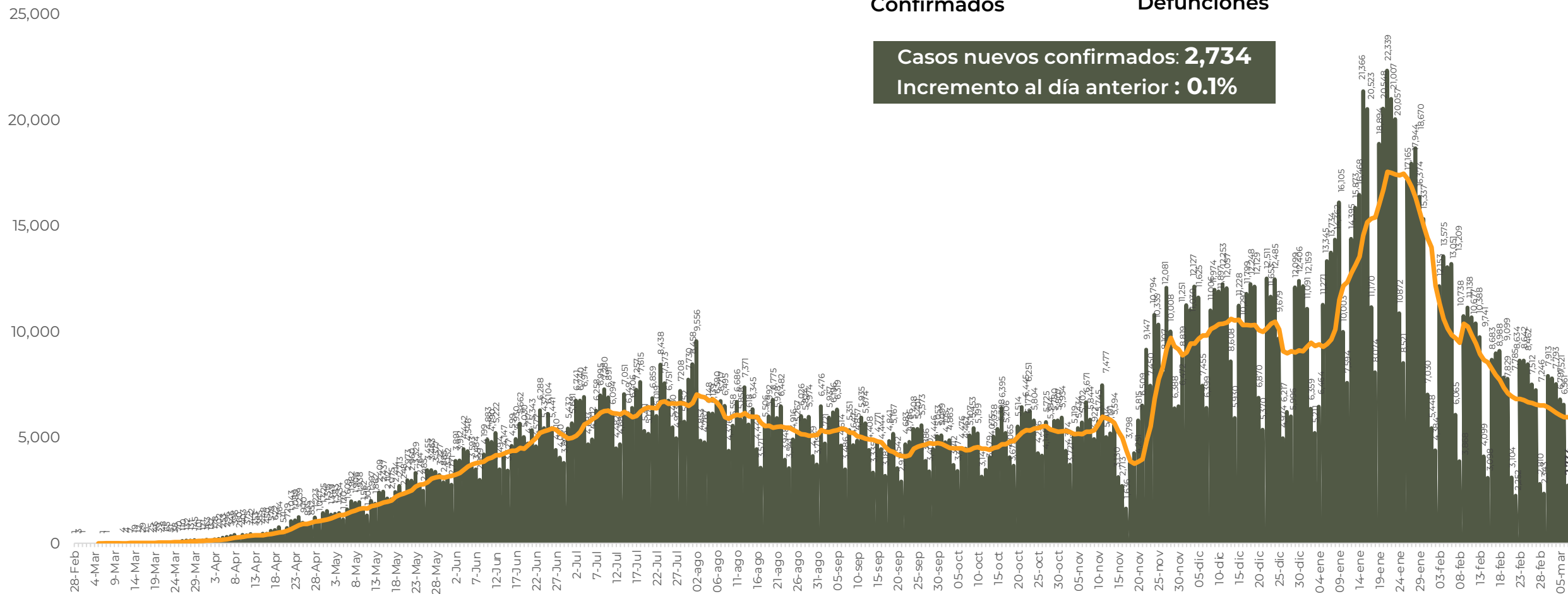
Confirmados

190,604

Defunciones

Casos nuevos confirmados: **2,734**

Incremento al día anterior: **0.1%**



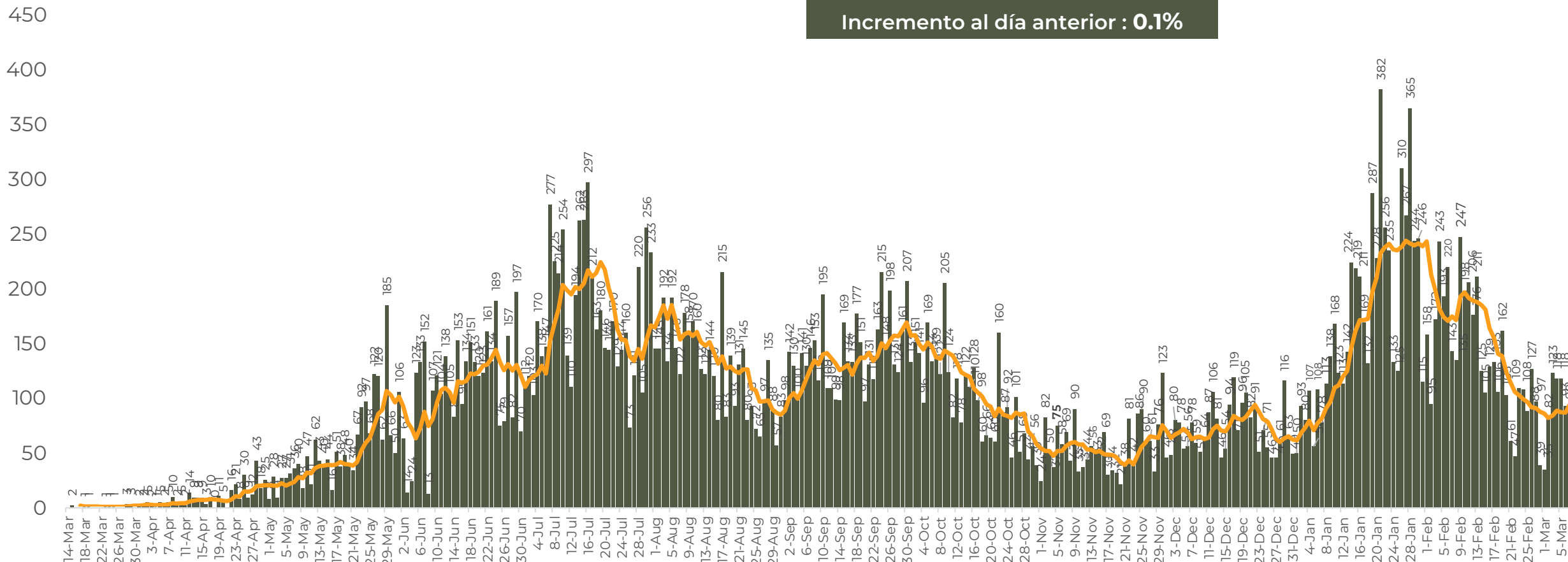


**RIESGO
MEDIO**

REGISTRO DIARIO DE CASOS POSITIVOS (08-Mar-2021)

N= 36,044

Casos nuevos confirmados: **31**
Incremento al día anterior : **0.1%**

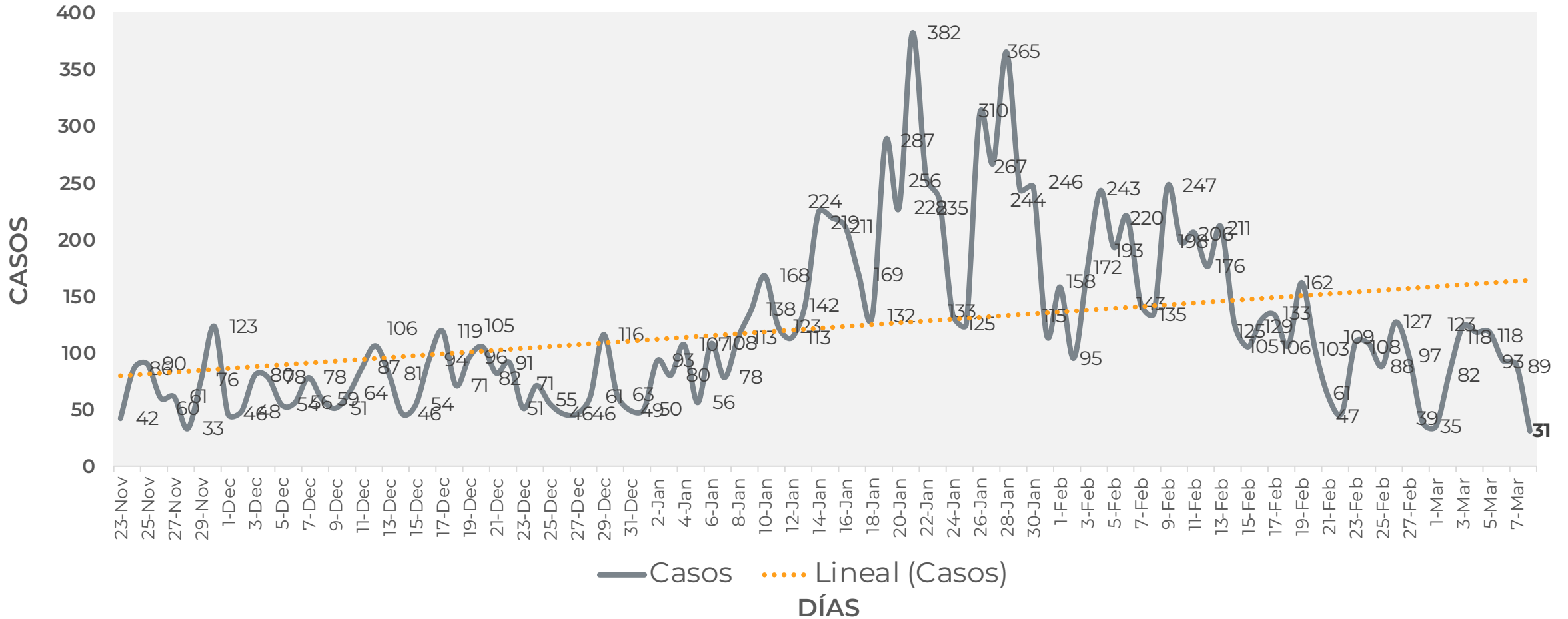


FUENTE: SINAVE/DGE/SS: Sistema de Vigilancia Epidemiológica de COVID-19 corte de las 08:00 hrs. al 08 de marzo del 2021.



COMPORTAMIENTO ESTATAL DE REGISTRO DIARIO DE CASOS POSITIVOS (Del 23 de Noviembre al 08 de marzo 2021)

**RIESGO
MEDIO**



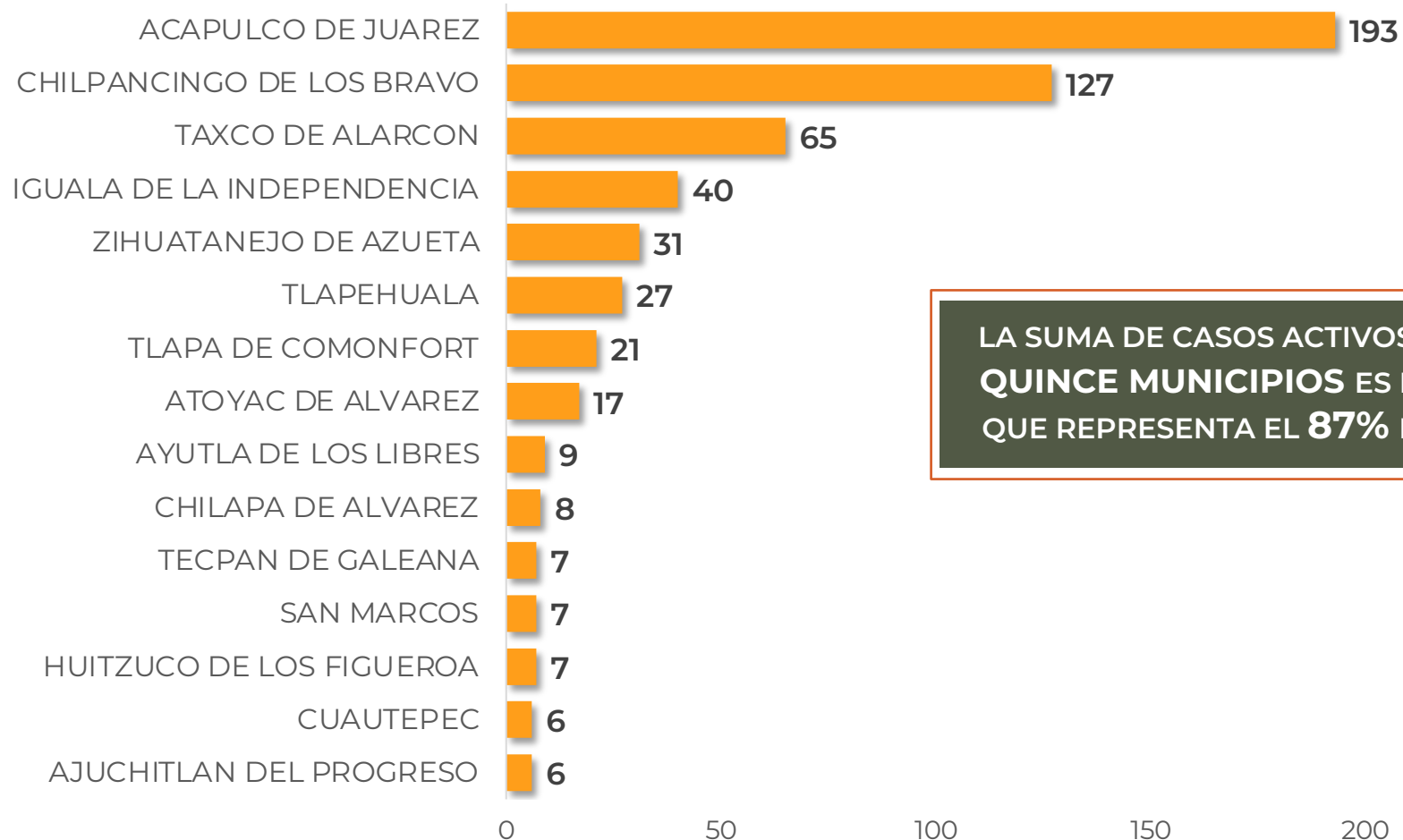


DISTRIBUCIÓN DE MUNICIPIOS CON MAYOR NÚMERO DE CASOS ACTIVOS (Del 22 de febrero al 07 de marzo 2021)

**RIESGO
MEDIO**

N=653

Activos en los últimos 14 días



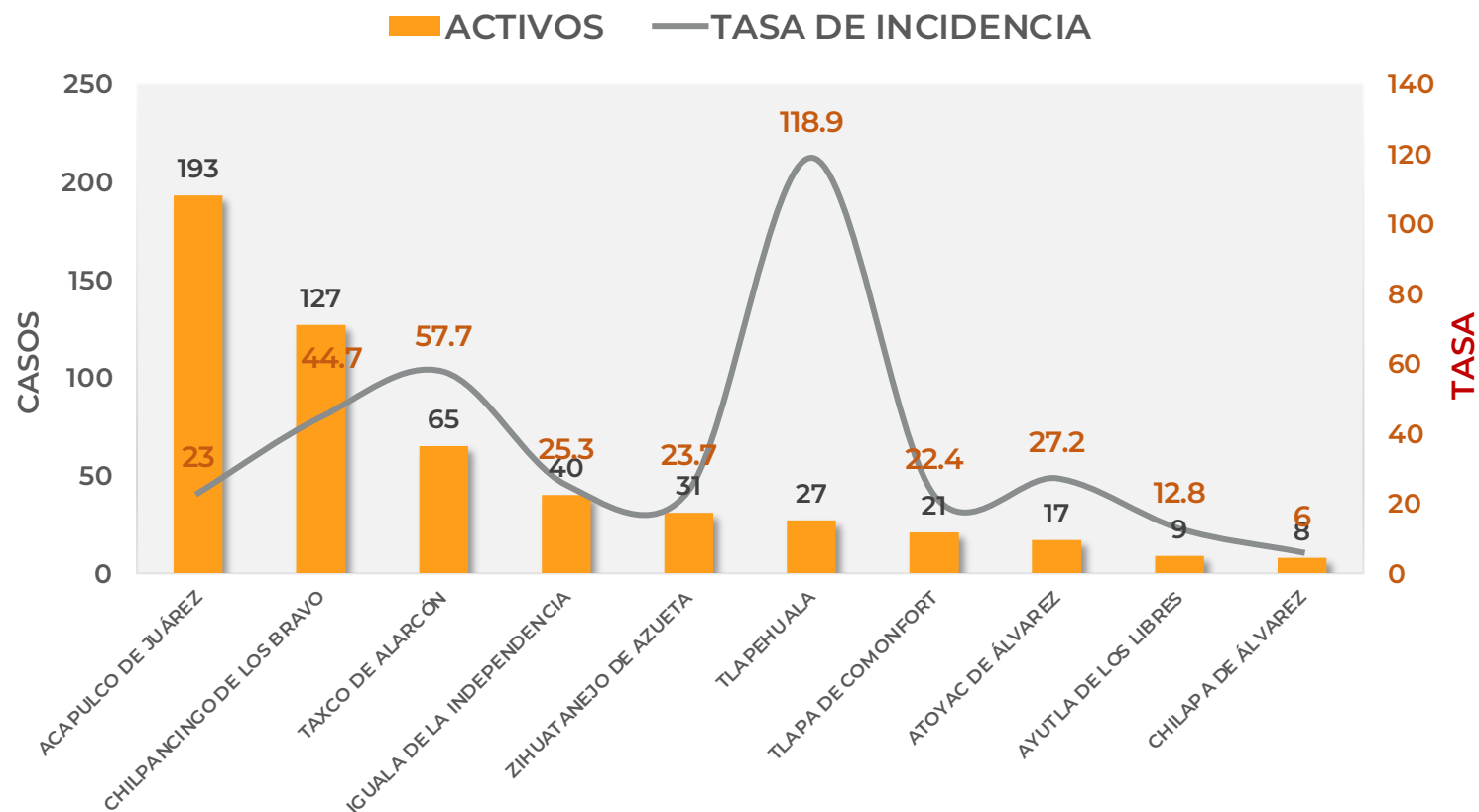
LA SUMA DE CASOS ACTIVOS EN ESTOS
QUINCE MUNICIPIOS ES DE **571**, LO
QUE REPRESENTA EL **87%** DEL TOTAL



TASA DE INCIDENCIA DE CASOS ACTIVOS (Del 22 de febrero al 07 de marzo 2021)

RIESGO MEDIO

No. PROG.	MUNICIPIO	ACTIVOS	TASA DE INCIDENCIA
1	ACAPULCO DE JUÁREZ	193	23
2	CHILPANCINGO DE LOS BRAVO	127	44.7
3	TAXCO DE ALARCÓN	65	57.7
4	IGUALA DE LA INDEPENDENCIA	40	25.3
5	ZIHUATANEJO DE AZUETA	31	23.7
6	TLAPEHUALA	27	118.9
7	TLAPA DE COMONFORT	21	22.4
8	ATOYAC DE ÁLVAREZ	17	27.2
9	AYUTLA DE LOS LIBRES	9	12.8
10	CHILAPA DE ÁLVAREZ	8	6



TASA DE INCIDENCIA= CASOS x 100,000 / POBLACION*

*Población: Inegi 2019(POBLACIÓN UTILIZADA POR EL NIVEL FEDERAL)



GUERRERO
NOS NECESITA A TODOS




Secretaría
de Salud



GOBIERNO DEL ESTADO DE
GUERRERO
2015 - 2021

**RIESGO
MEDIO**

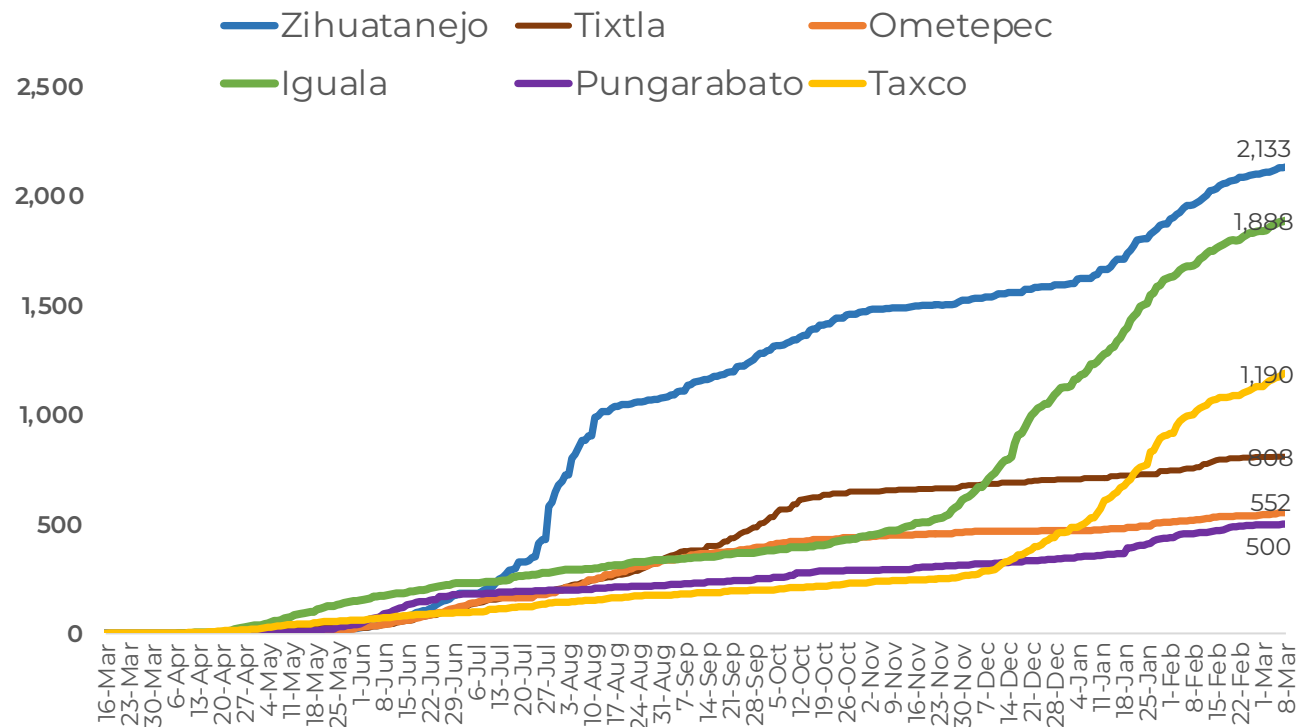
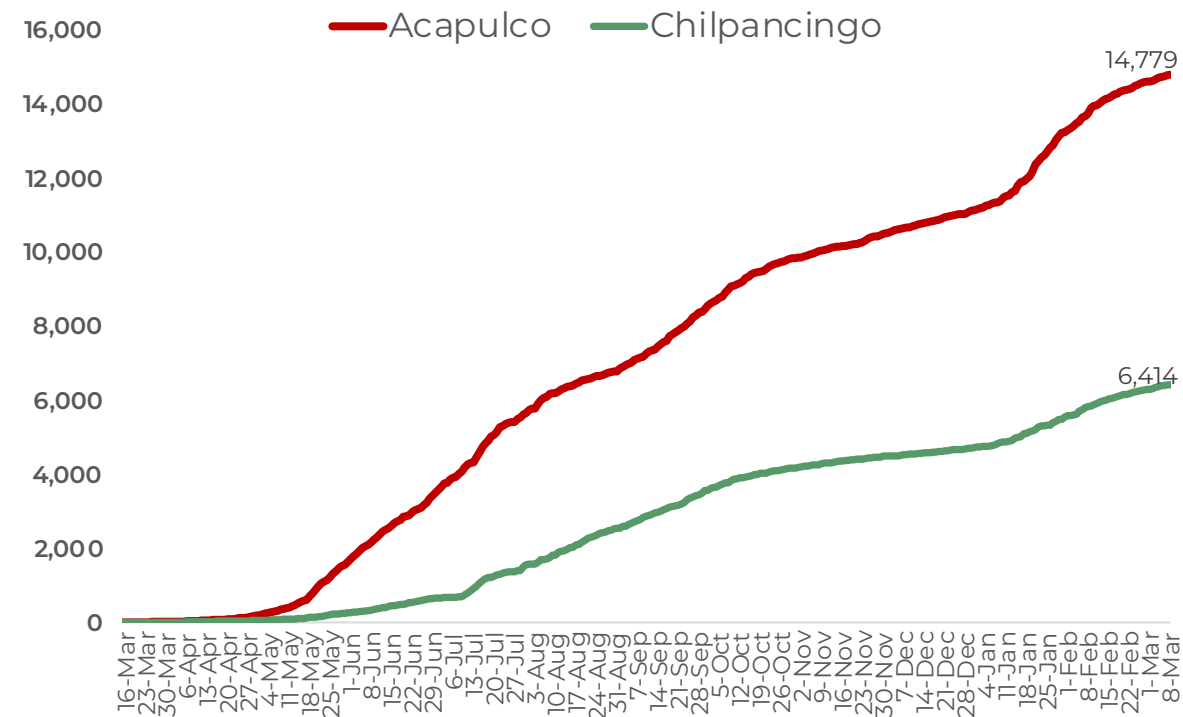


TENDENCIA DE OCURRENCIA DE CASOS



CASOS POSITIVOS DE MUNICIPIOS PRIORITARIOS (CORTE 08-Mar-2021)

RIESGO MEDIO





GUERRERO
NOS NECESITA A TODOS




Secretaría
de Salud



GOBIERNO DEL ESTADO DE
GUERRERO
2015 - 2021

**RIESGO
MEDIO**



TENDENCIA DE HOSPITALIZACIÓN



GUERRERO
NOS NECESITA A TODOS



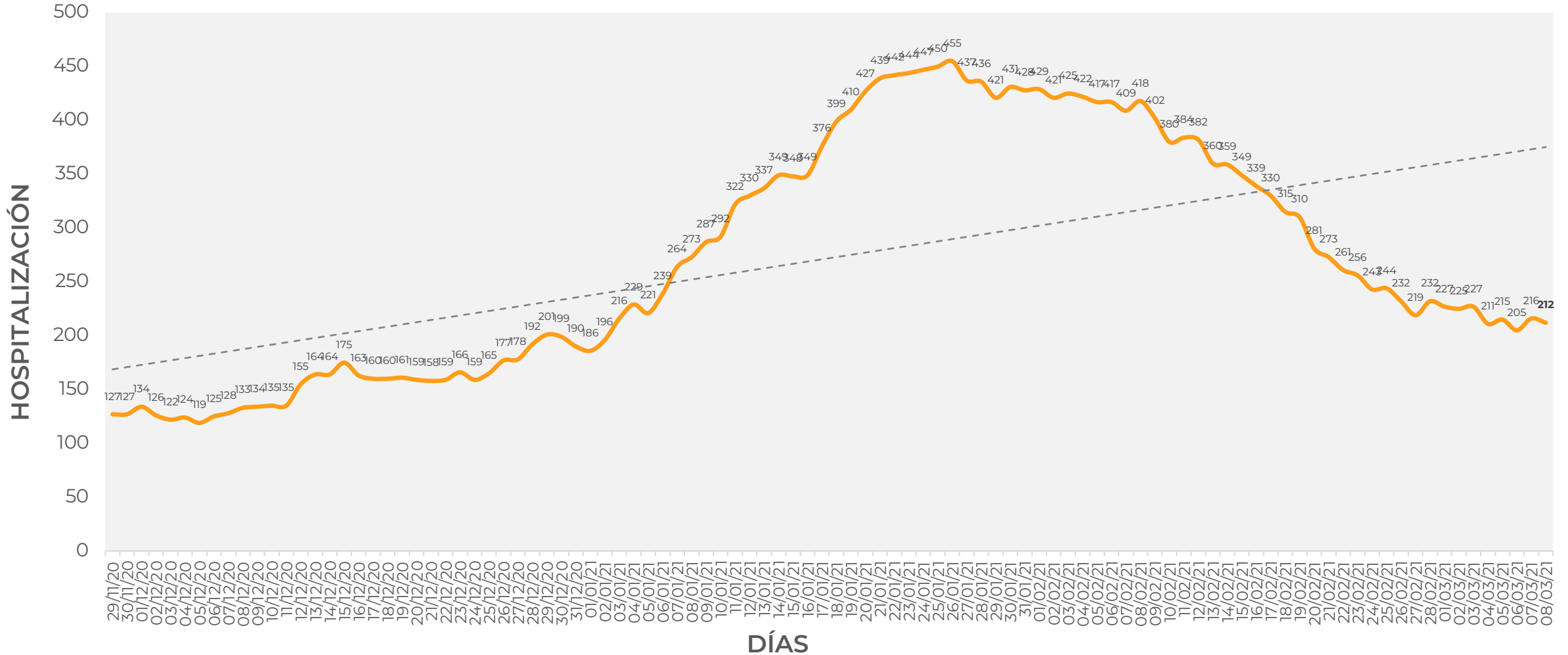
Secretaría
de Salud



GOBIERNO DEL ESTADO DE
GUERRERO
2015 - 2021

COMPORTAMIENTO ESTATAL DE HOSPITALIZACIÓN EN TIEMPO REAL DÍA A DÍA (Del 29 de Noviembre al 08 de marzo 2021)

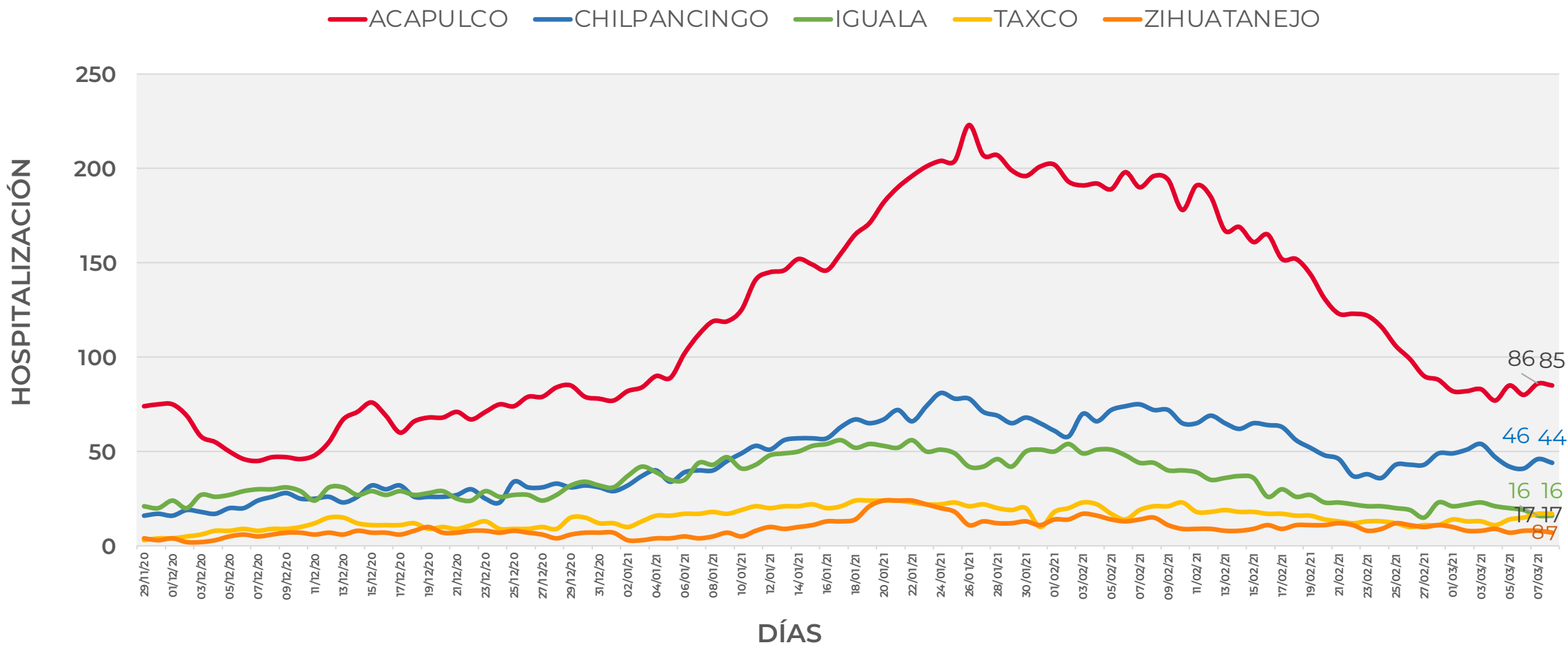
RIESGO MEDIO





COMPORTAMIENTO MUNICIPAL DE HOSPITALIZACIÓN EN TIEMPO REAL DÍA A DÍA (Del 29 de Noviembre al 08 de marzo 2021)

**RIESGO
MEDIO**





GUERRERO
NOS NECESITA A TODOS



Secretaría
de Salud



GOBIERNO DEL ESTADO DE
GUERRERO
2015 - 2021

ESTADO DE SALUD DE PACIENTES HOSPITALIZADOS TIEMPO REAL (Día a Día)

**RIESGO
MEDIO**

ESTATUS	TOTAL
HOSPITALIZADO ESTABLE	17
HOSPITALIZADO GRAVE	149
HOSPITALIZADO CRÍTICO (INTUBADO)	46
TOTAL	212

Corte: 08 de marzo de 2021



GUERRERO
NOS NECESITA A TODOS



Secretaría
de Salud

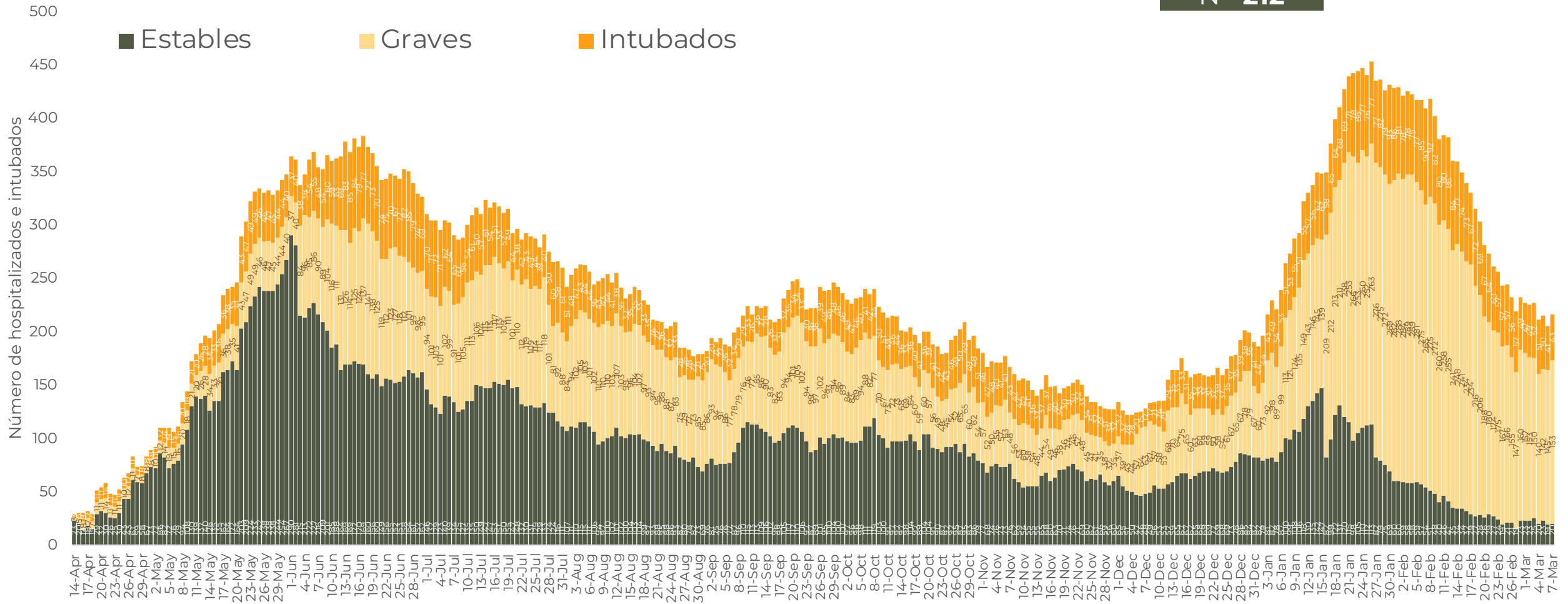


GOBIERNO DEL ESTADO DE
GUERRERO
2015 - 2021

**RIESGO
MEDIO**

TENDENCIA DE HOSPITALIZADOS COVID-19

N= 212





GUERRERO
NOS NECESITA A TODOS




Secretaría
de Salud



GOBIERNO DEL ESTADO DE
GUERRERO
2015 - 2021

**RIESGO
MEDIO**



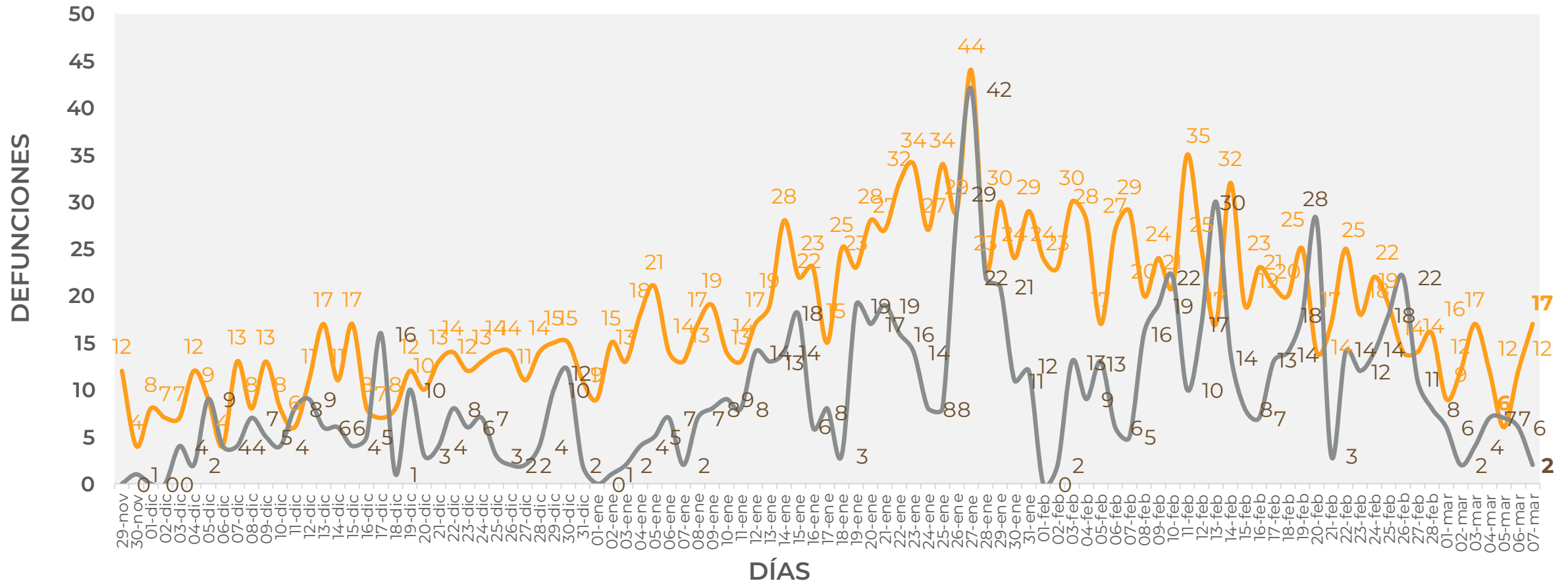
TENDENCIA DE DEFUNCIONES



COMPORTAMIENTO ESTATAL DE DEFUNCIONES EN TIEMPO REAL DÍA A DÍA VS PLATAFORMA (Del 29 de Noviembre al 07 de marzo 2021)

RIESGO MEDIO

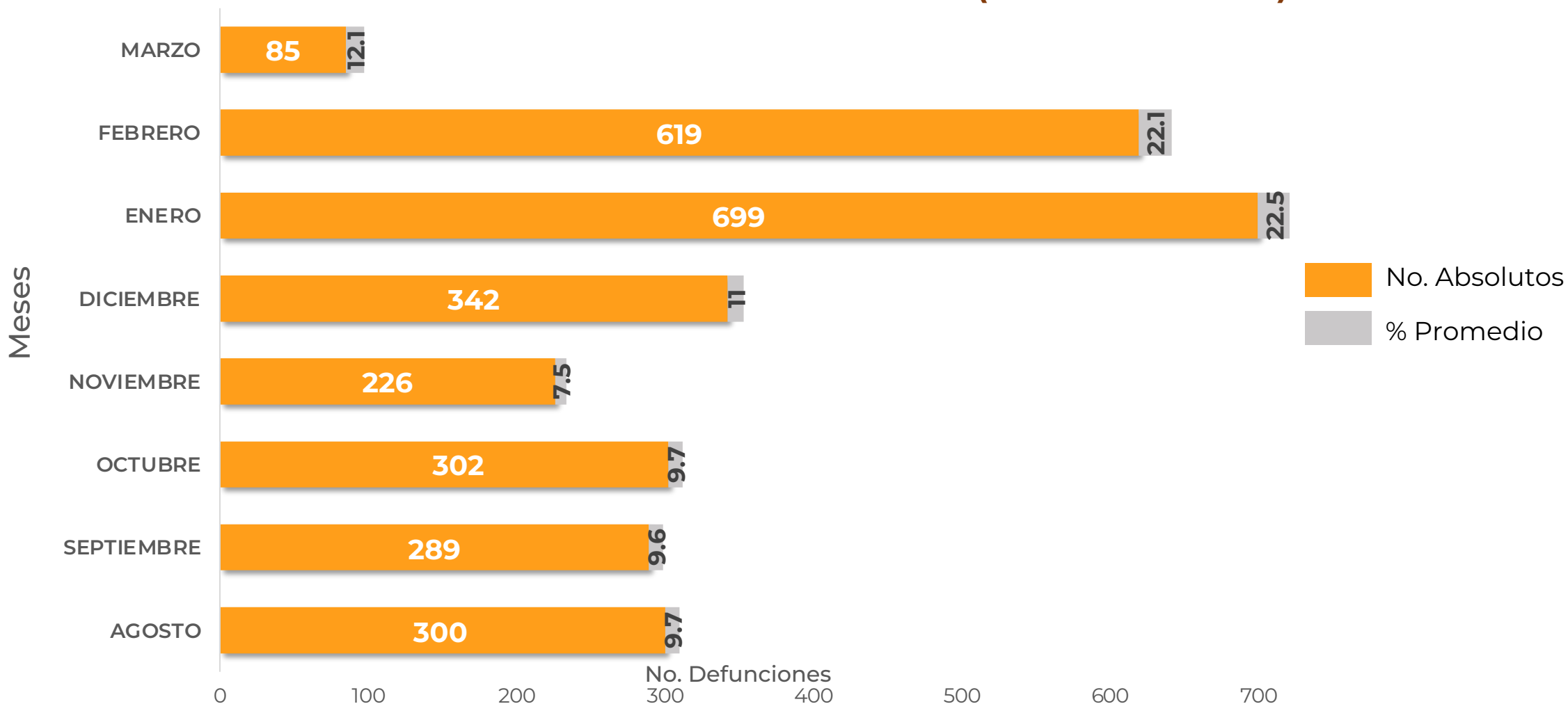
— TIEMPO REAL — PLATAFORMA





COMPARATIVO DE LAS DEFUNCIONES POR MES NÚMEROS ABSOLUTOS VS PORCENTAJE DEL DÍA A DÍA (Corte: 07-Mar-2021)

**RIESGO
MEDIO**





DEFUNCIONES NOTIFICADAS POR FECHA DE REGISTRO (CORTE 07-Mar-2021)

**RIESGO
MEDIO**

DEFUNCIONES NOTIFICADAS POR MES

MES	NÚMERO
MARZO	2
FEBRERO	2
ENERO	0
DICIEMBRE	0
NOVIEMBRE	0
OCTUBRE	0
SEPTIEMBRE	0
AGOSTO	0
JULIO	0
JUNIO	0
MAYO	0
ABRIL	0
TOTAL DEFUNCIONES	4

DEFUNCIONES FEB-MAR POR FECHA

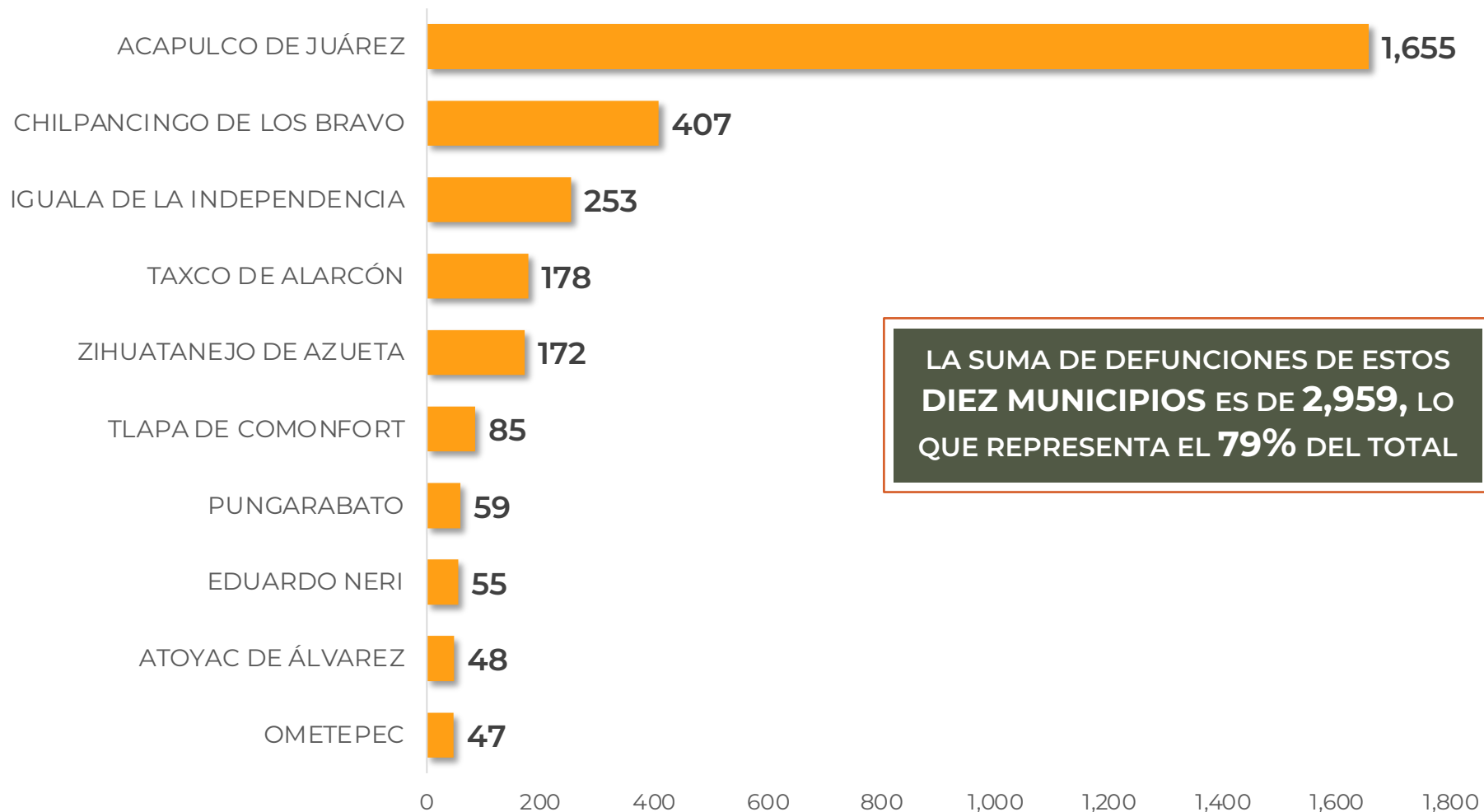
No. Prog.	FECHA	NÚMERO
1	06/03/21	1
2	03/03/21	1
3	20/02/21	2
TOTAL DEFUNCIONES		4



**RIESGO
MEDIO**

MUNICIPIOS CON MAYOR NÚMERO DE DEFUNCIONES (CORTE 07-Mar-2021)

N=3,730



LA SUMA DE DEFUNCIONES DE ESTOS
DIEZ MUNICIPIOS ES DE **2,959**, LO
QUE REPRESENTA EL **79%** DEL TOTAL



GUERRERO
NOS NECESITA A TODOS




Secretaría
de Salud



GOBIERNO DEL ESTADO DE
GUERRERO
2015 - 2021

**RIESGO
MEDIO**



PORCENTAJE DE OCUPACIÓN HOSPITALARIA



CONCENTRADO SECTORIAL, DISPONIBILIDAD DE CAMAS (08-Mar-2021)

**RIESGO
MEDIO**

Corte (08-Mar-2021)	DESCRIPCIÓN	TOTAL SECTORIAL		
		NÚMERO	OCUPACIÓN	% DE OCUPACIÓN
	CAMAS COVID	734	212 (-4)	29%
	CAMAS NO COVID	867	522 (-17)	60%
	TOTAL	1,601	734	46%

Corte (07-Mar-2021)	DESCRIPCIÓN	TOTAL SECTORIAL		
		NÚMERO	OCUPACIÓN	% DE OCUPACIÓN
	CAMAS COVID	734	216	29%
	CAMAS NO COVID	867	539	62%
	TOTAL	1,601	755	47%



**RIESGO
MEDIO**

DISPONIBILIDAD CAMAS HOSPITALIZACIÓN GENERAL (07-Mar-2021)

COVID-19 México: disponibilidad de camas para hospitalización general

Entidades

sin cambio

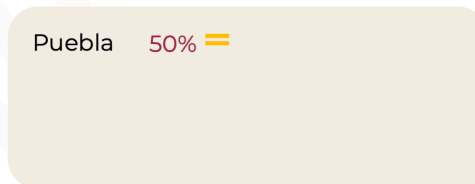
0

con **más de 70%** de ocupación



1

entre **69% y 50%** de ocupación



31

con **menos de 50%** de ocupación



-1 pp

27%

ocupación nacional

29%

Ocupación guerrero

32,272 Camas totales

22,906 Camas disponibles

8,366 Camas ocupadas



**RIESGO
MEDIO**

DISPONIBILIDAD CAMAS CON VENTILADOR (07-Mar-2021)

COVID-19 México: disponibilidad de camas con ventilador

Entidades

Sin cambio

0


con **más de 70%** de ocupación



Sin cambio

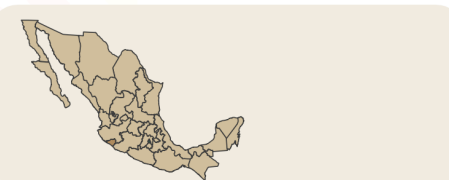
1

entre **69% y 50%** de ocupación



31

con **menos de 50%** de ocupación



-2 pp

29%

ocupación nacional

20%

Ocupación guerrero

10,874

Camas
totales

7,692

Camas
disponibles

3,182

Camas
ocupadas