



**GUERRERO**  
NOS NECESITA A TODOS



Secretaría  
**de Salud**



GOBIERNO DEL ESTADO DE  
**GUERRERO**  
2015 - 2021

**SEMÁFORO NARANJA**

**RIESGO  
ALTO**



**DE  
CONTAGIO**

**SECRETARÍA DE SALUD  
INFORME DE SEGUIMIENTO**

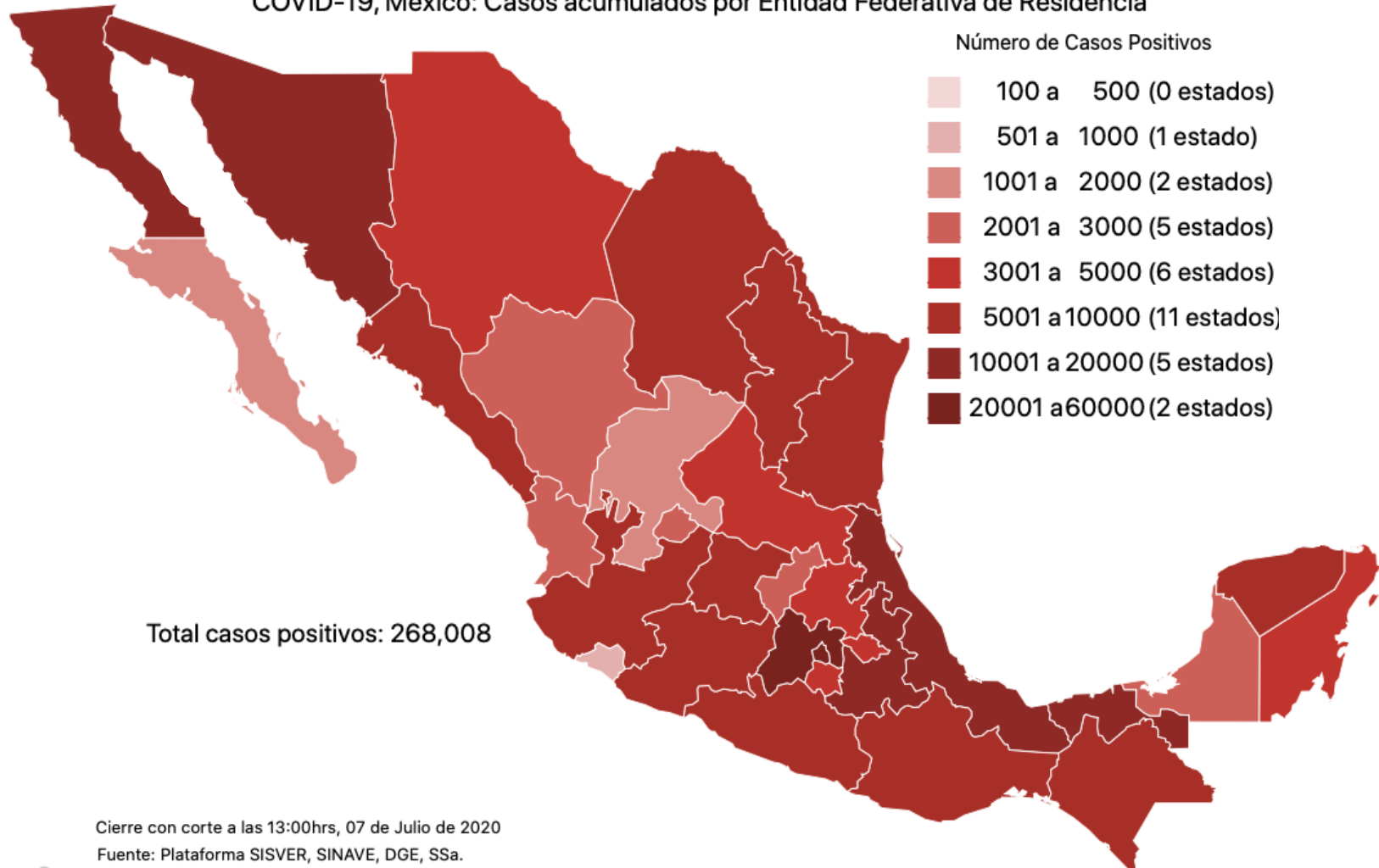
**08 DE JULIO DE 2020**



# PANORAMA NACIONAL (07-jul-2020)

**RIESGO ALTO**

COVID-19, México: Casos acumulados por Entidad Federativa de Residencia



Total casos positivos: 268,008

**268,008**

Confirmados

**73,035**

Sospechosos

**317,446**

Negativos

**31,119**

Defunciones

**652,231**

Personas estudiadas

**26,557**

Activos





**GUERRERO**  
NOS NECESITA A TODOS



Secretaría  
**de Salud**



GOBIERNO DEL ESTADO DE  
**GUERRERO**  
2015 - 2021

**RIESGO  
ALTO**

## EVOLUCIÓN DE CASOS NUEVOS NIVEL NACIONAL (07-jul-2020)

8,000

7,000

6,000

5,000

4,000

3,000

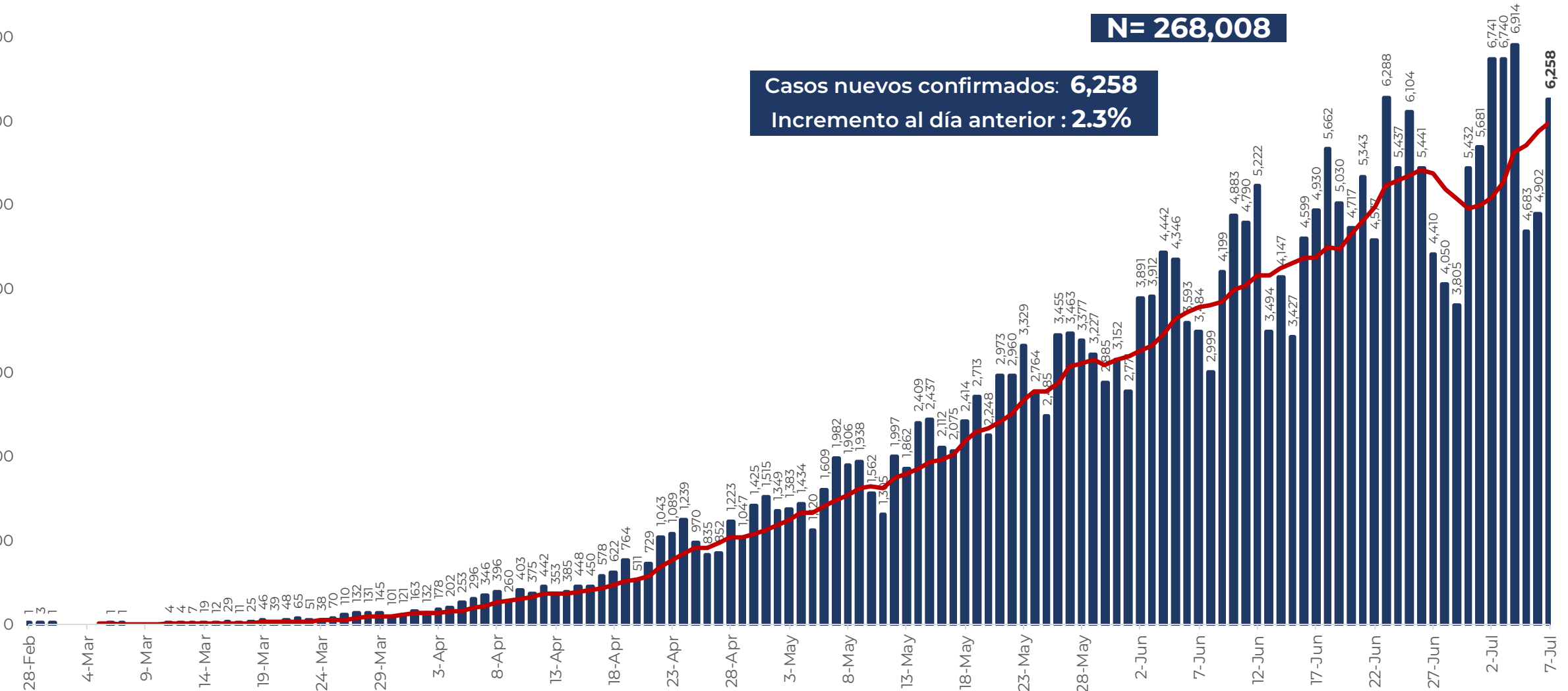
2,000

1,000

0

**N= 268,008**

Casos nuevos confirmados: **6,258**  
Incremento al día anterior : **2.3%**





**GUERRERO**  
NOS NECESITA A TODOS



Secretaría  
**de Salud**



GOBIERNO DEL ESTADO DE  
**GUERRERO**  
2015 - 2021

## SEMÁFORO DE RIESGO EPIDÉMICO para (SEMANA 28) 06 de jul, 2020

**RIESGO  
ALTO**



17 estados

15 estados

Nivel de riesgo  
epidémico

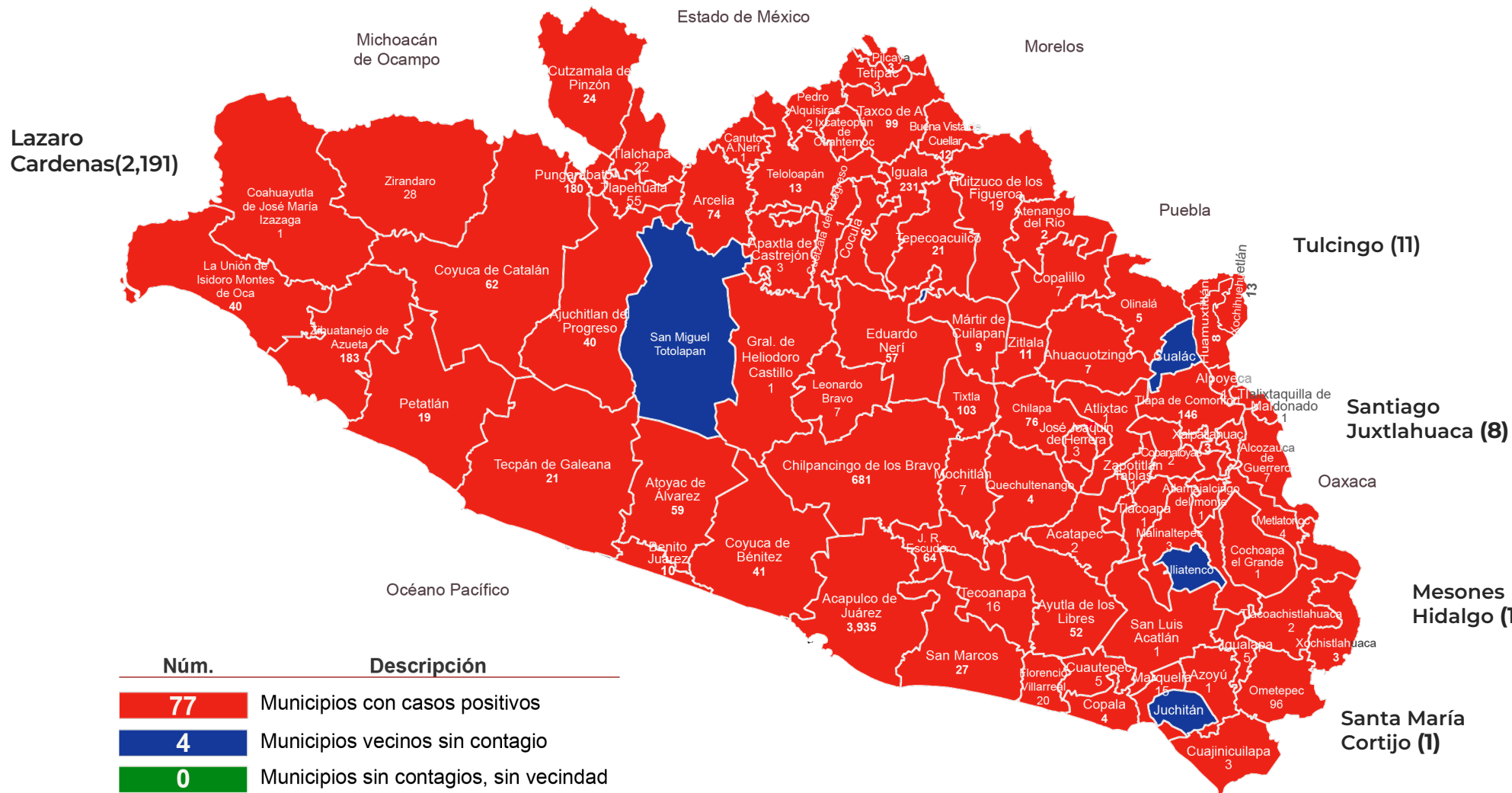






## PANORAMA ESTATAL (08-jul-2020)

**RIESGO  
ALTO**



Lazaro Cardenas(2,191)

Núm.	Descripción
77	Municipios con casos positivos
4	Municipios vecinos sin contagio
0	Municipios sin contagios, sin vecindad

**6,698**

Total de casos CONFIRMADOS

**2,357**

Total de casos SOSPECHOSOS

**3,975**

Total de casos NEGATIVOS

**1,025**

Total de DEFUNCIONES

**13,030**

Total de estudios realizados

**4,497**

Total de Recuperados

**893**

Total de Casos activos

Tulcingo (11)

Santiago Juxtlahuaca (8)

Oaxaca

Mesones Hidalgo (1)

Santa María Cortijo (1)



**GUERRERO**  
NOS NECESITA A TODOS



Secretaría  
**de Salud**



GOBIERNO DEL ESTADO DE  
**GUERRERO**  
2015 - 2021



# DETECCIÓN DE CASOS NUEVOS



**GUERRERO**  
NOS NECESITA A TODOS



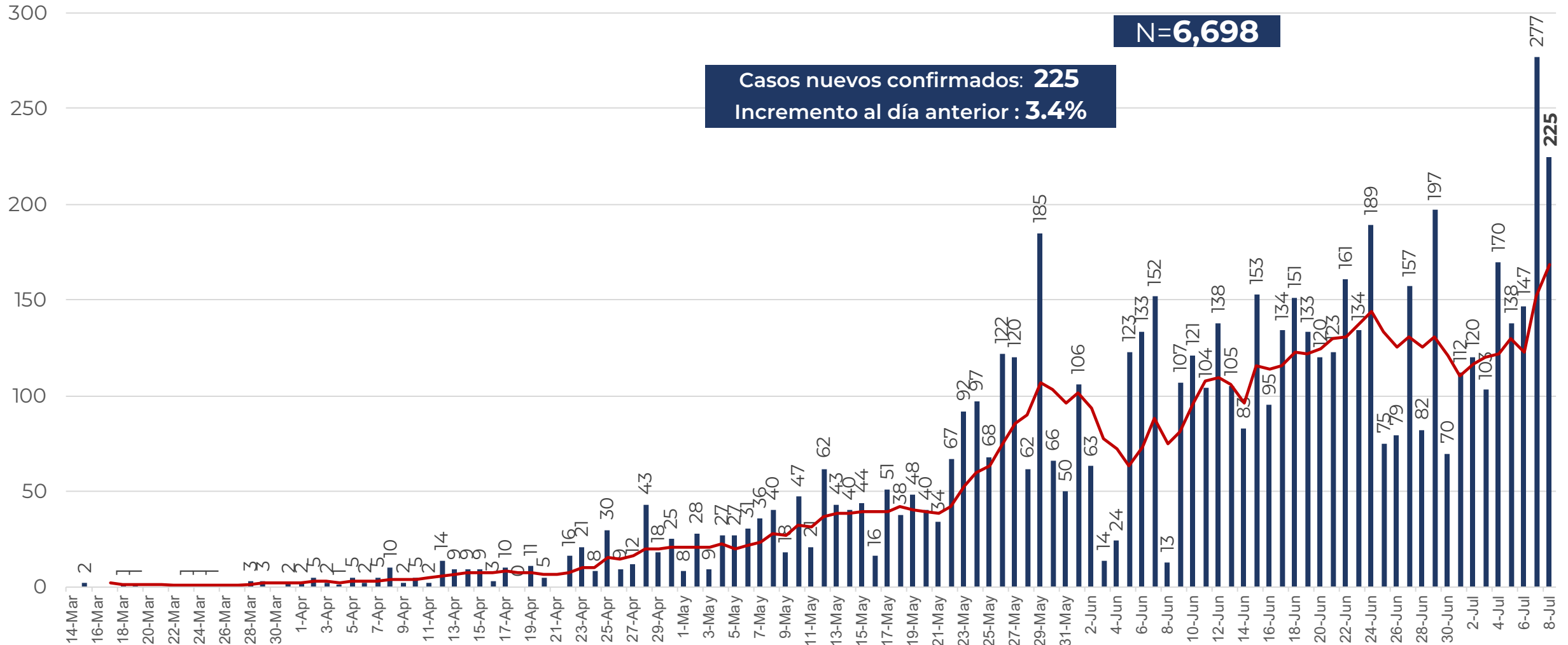
Secretaría  
**de Salud**



GOBIERNO DEL ESTADO DE  
**GUERRERO**  
2015 - 2021

## DETECCIÓN DE CASOS NUEVOS

**RIESGO  
ALTO**



FUENTE: SINAVE/DGE/SS: Sistema de Vigilancia Epidemiológica de COVID-19 corte de las 20:00 hrs. al 07 de julio del 2020.



**RIESGO  
ALTO**

## MUNICIPIOS CON MAYOR NÚMERO DE CASOS Y DEFUNCIONES

No. Prog.	MUNICIPIO	Total estatal de casos <b>6,698</b>		Total estatal de Defunciones <b>1,025</b>		LETALIDAD (%)
		CASOS	%	DEFUNCIONES	%	
1	ACAPULCO DE JUÁREZ	3,935	59%	543	53%	14%
2	CHILPANCINGO DE LOS BRAVO	681	10%	100	10%	15%
3	IGUALA DE LA INDEPENDENCIA	231	3%	81	8%	35%
5	ZIHUATANEJO DE AZUETA	183	3%	29	3%	16%
4	PUNGARABATO	180	3%	28	3%	16%
6	TLAPA DE COMONFORT	146	2%	33	3%	23%
7	TIXTLA DE GUERRERO	103	2%	6	1%	6%
8	TAXCO DE ALARCÓN	99	1%	32	3%	32%
9	OMETEPEC	96	1%	9	1%	9%
11	CHILAPA DE ÁLVAREZ	76	1%	14	1.4%	18%
10	ARCELIA	74	1%	6	1%	8%
12	COYUCA DE CATALÁN	62	1%	11	1.1%	18%
13	JUAN R. ESCUDERO	64	1%	2	0%	3%
14	ATOYAC DE ÁLVAREZ	59	1%	9	1%	15%
15	EDUARDO NERI	57	1%	15	1%	26%

TASA DE LETALIDAD= NÚMERO DE DEFUNCIONES \*100/ TOTAL DE CASOS POSITIVOS

FUENTE: SINAVE/DGE/SS: Sistema de Vigilancia Epidemiológica de COVID-19 corte de las 20:00 hrs. al 07 de julio del 2020.




**GUERRERO**  
NOS NECESITA A TODOS



Secretaría  
**de Salud**



GOBIERNO DEL ESTADO DE  
**GUERRERO**  
2015 - 2021



# TENDENCIA DE OCURRENCIA DE CASOS





**GUERRERO**  
NOS NECESITA A TODOS



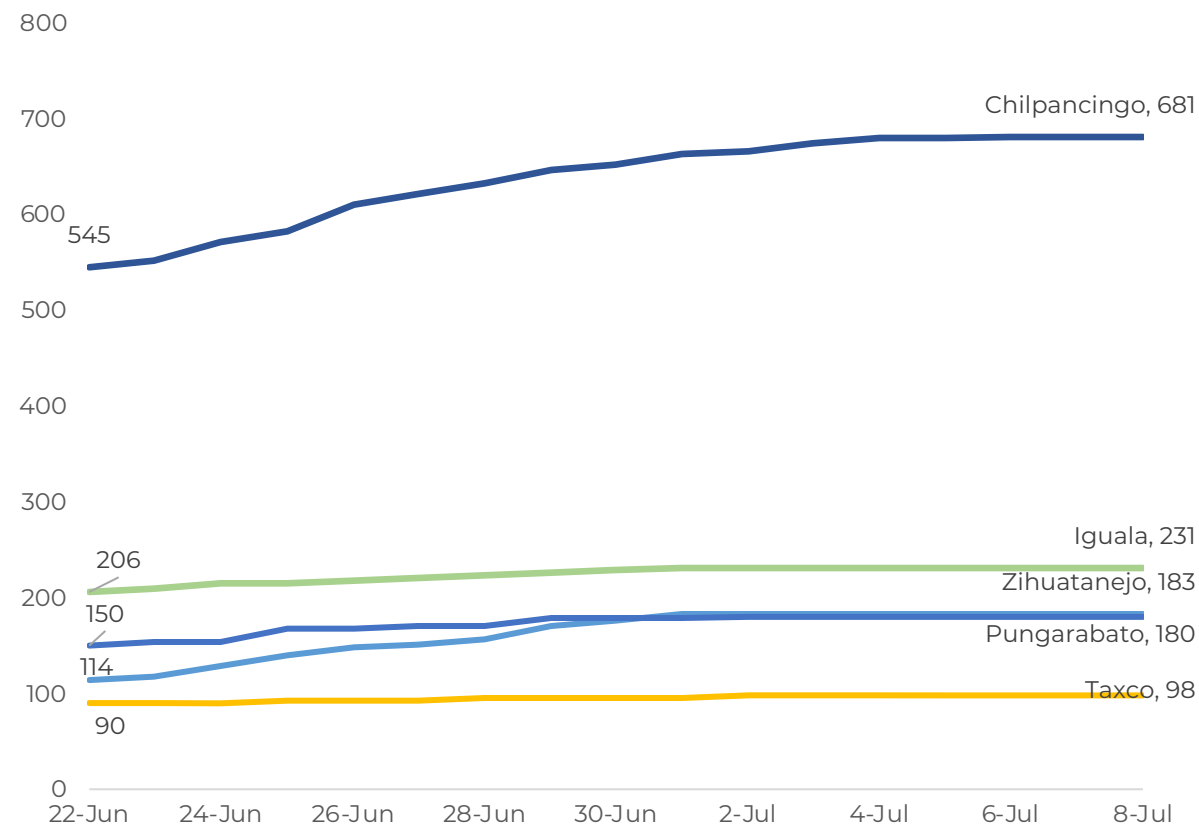
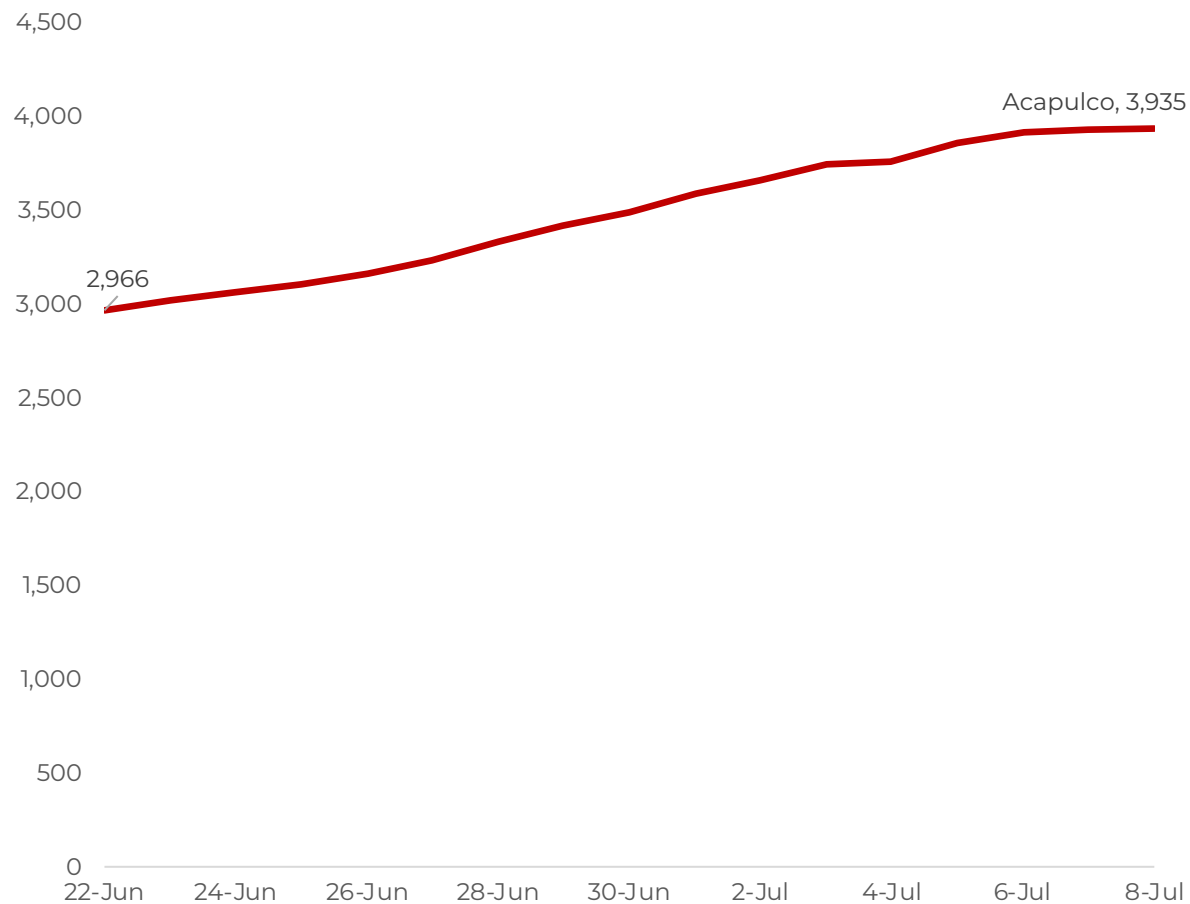
Secretaría  
**de Salud**



GOBIERNO DEL ESTADO DE  
**GUERRERO**  
2015 - 2021

## SEMAFORO GUERRERO (DEL 22 DE JUNIO AL 08 DE JULIO)

**RIESGO  
ALTO**



FUENTE: SINAVE/DGE/SS: Sistema de Vigilancia Epidemiológica de COVID-19 corte de las 20:00 hrs. al 07 de julio del 2020.



**RIESGO  
ALTO**

## CASOS Y DEFUNCIONES POR GRUPOS DE EDAD

GRUPOS DE EDAD	POSITIVOS		DEFUNCIONES		LETALIDAD POR 100 CASOS
	n	%	n	%	
<25	404	6%	9	1.0%	2%
25 A 59	4,540	68%	341	33%	8%
> 60	1,754	26%	675	66%	38%
<b>TOTAL</b>	<b>6,698</b>	<b>100%</b>	<b>1,025</b>	<b>100%</b>	<b>15%</b>

TASA DE LETALIDAD= NÚMERO DE DEFUNCIONES \*100/ TOTAL DE CASOS POSITIVOS



**GUERRERO**  
NOS NECESITA A TODOS




Secretaría  
**de Salud**



GOBIERNO DEL ESTADO DE  
**GUERRERO**  
2015 - 2021

**RIESGO  
ALTO**



# TENDENCIA DE HOSPITALIZACIÓN



## INFORMACIÓN DE PACIENTES HOSPITALIZADOS EN TIEMPO REAL (Día a Día)

**RIESGO  
ALTO**

TIPO DE PACIENTE	SOSPECHOSOS	CONFIRMADOS	TOTAL
HOSPITALIZADO ESTABLE	112	22	<b>134</b>
HOSPITALIZADO GRAVE	59	32	<b>91</b>
HOSPITALIZADO CRÍTICO (INTUBADO)	34	31	<b>65</b>
<b>TOTAL</b>	<b>205</b>	<b>85</b>	<b>290</b>

CONDICIÓN	SOSPECHOSOS	CONFIRMADOS	TOTAL
DEFUNCIONES ACUMULADAS	0	1,024	<b>1,024</b>

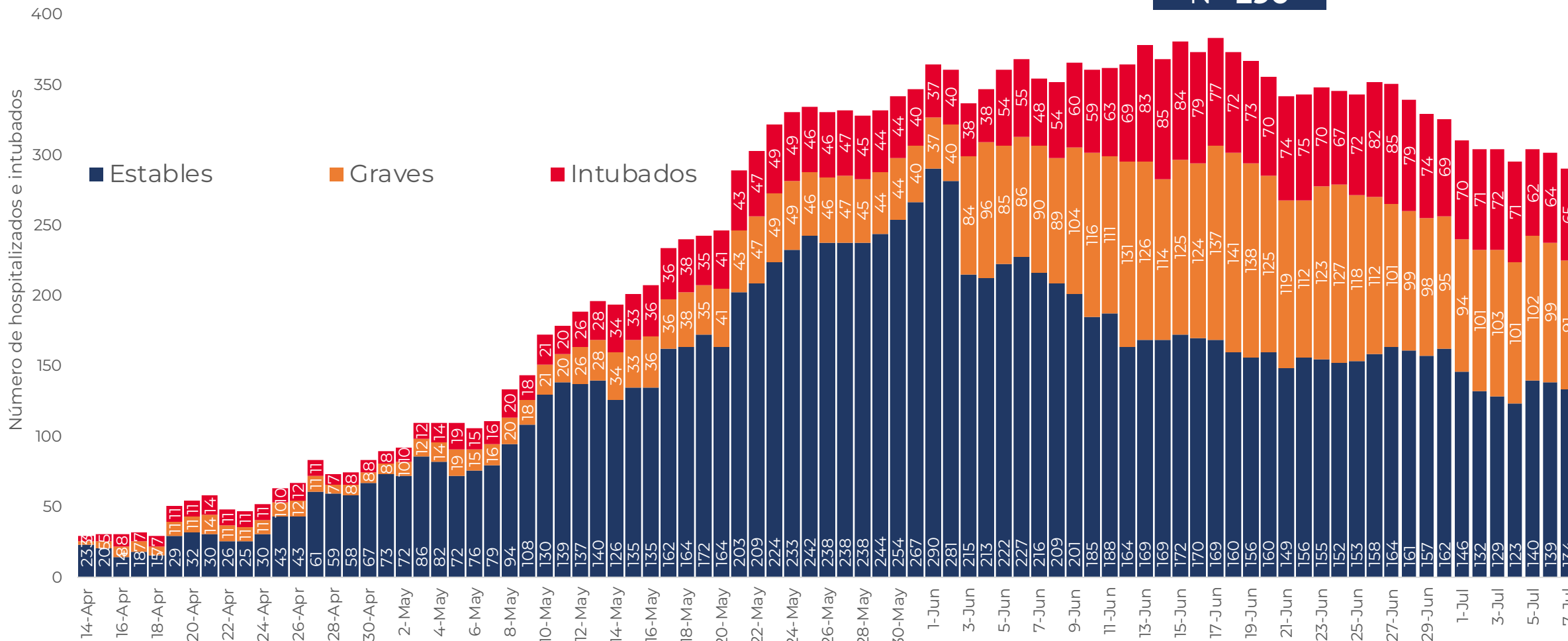
Corte: **07 de julio de 2020**



**RIESGO  
ALTO**

## TENDENCIA DE HOSPITALIZADOS COVID-19

**N = 290**



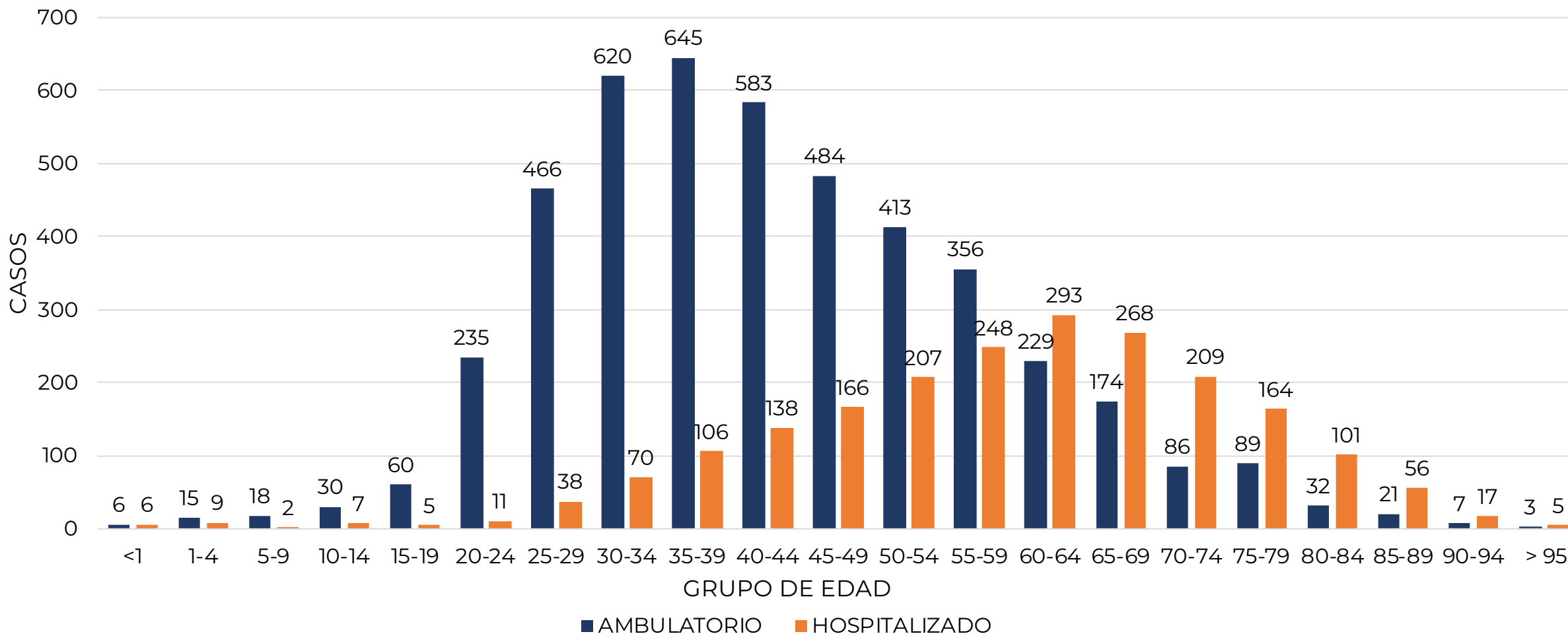
FUENTE: SINAVE/DGE/SS: Sistema de Vigilancia Epidemiológica de COVID-19 corte de las 20:00 hrs. al 07 de julio del 2020.





## CASOS CONFIRMADOS POR TIPO DE PACIENTE Y GRUPO DE EDAD

**RIESGO  
ALTO**



FUENTE: SINAVE/DGE/SS: Sistema de Vigilancia Epidemiológica de COVID-19 corte de las 20:00 hrs. al 07 de julio del 2020.



**GUERRERO**  
NOS NECESITA A TODOS



Secretaría  
**de Salud**



GOBIERNO DEL ESTADO DE  
**GUERRERO**  
2015 - 2021



# **PORCENTAJE DE OCUPACIÓN HOSPITALARIA**



**CONCENTRADO SECTORIAL, DISPONIBILIDAD DE CAMAS (08-jul-2020)**

**RIESGO  
ALTO**

Corte (07-jul-2020)	DESCRIPCIÓN	TOTAL SECTORIAL		
		NÚMERO	OCUPACIÓN	% DE OCUPACIÓN
	CAMAS COVID	752	<b>290</b> (-12)	39%
	CAMAS NO COVID	825	<b>346</b> (-22)	42%
	<b>TOTAL</b>	1,577	<b>636</b>	40%

Corte 06-jul-2020)	DESCRIPCIÓN	TOTAL SECTORIAL		
		NÚMERO	OCUPACIÓN	% DE OCUPACIÓN
	CAMAS COVID	752	302	40%
	CAMAS NO COVID	825	368	45%
	<b>TOTAL</b>	1,577	670	42%



**GUERRERO**  
NOS NECESITA A TODOS



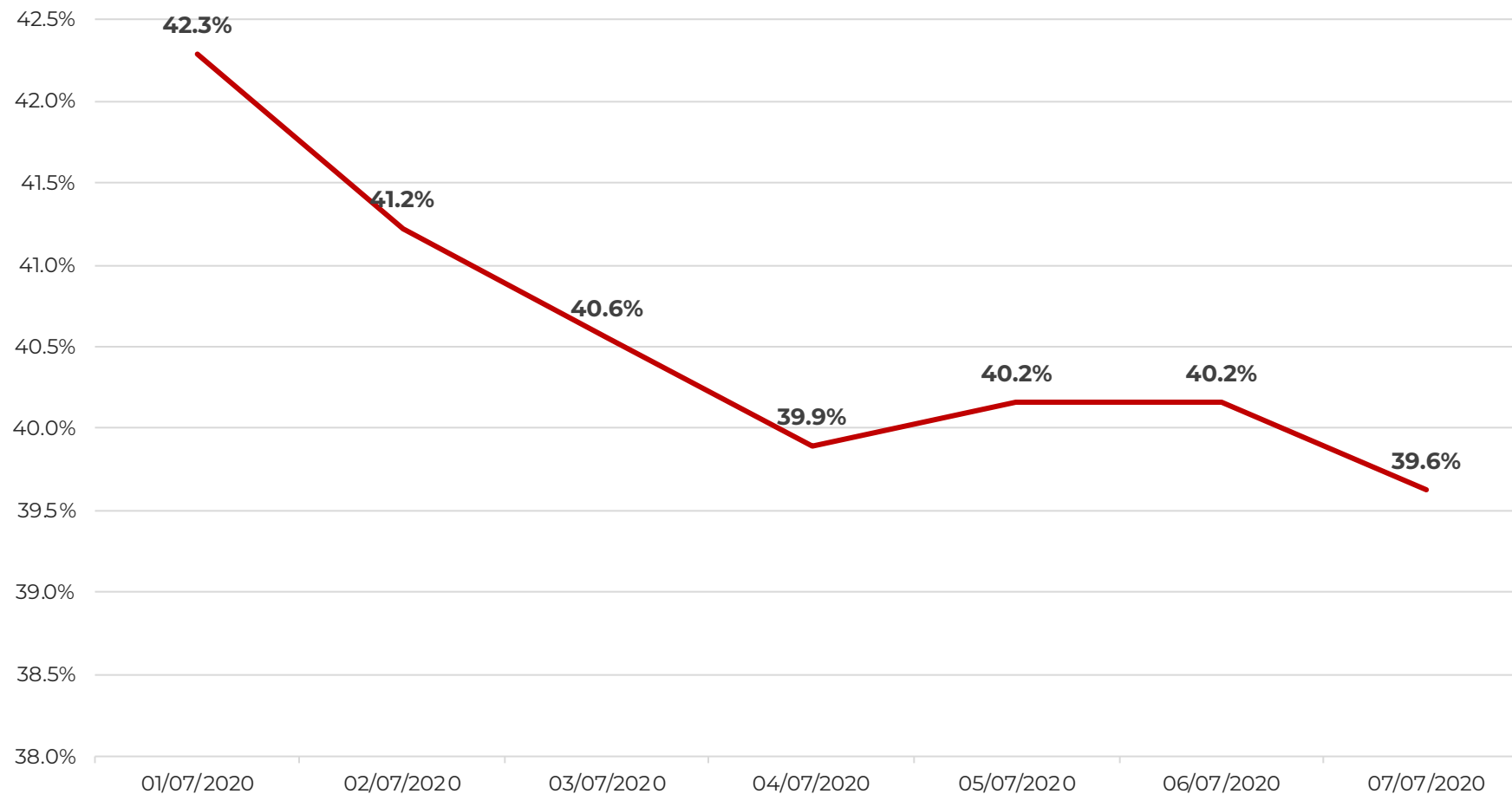
Secretaría  
**de Salud**



GOBIERNO DEL ESTADO DE  
**GUERRERO**  
2015 - 2021

**RIESGO  
ALTO**

## OCUPACIÓN HOSPITALARIA DEL SECTOR (%)



FUENTE: SINAVE/DGE/SS: Sistema de Vigilancia Epidemiológica de COVID-19 corte de las 20:00 hrs. al 07 de julio del 2020.



**CONCENTRADO REGIONAL (ACAPULCO DE JUÁREZ),  
DISPONIBILIDAD DE CAMAS COVID (08-JUL-2020)**

**RIESGO  
ALTO**

Nombre del Hospital	COVID			No COVID		
	Camas	Ocupación	%	Camas	Ocupación	%
Acapulco de Juárez (ISSSTE)	29	21	🟡 72.4%	51	18	🟢 35.3%
Hospital Naval Acapulco	16	14	🔴 87.5%	24	6	🟢 25.0%
Hospital Militar Regional de Acapulco	25	11	🟢 44.0%	0	0	🟢 0.0%
HGR No. 1 Vicente Guerrero Acapulco (IMSS)	143	65	🟡 45.5%	188	104	🟡 55.3%
HG. de Renacimiento (SSA)	35	10	🟢 28.6%	25	14	🟡 56.0%
HG. de Acapulco (SSA)	77	23	🟢 29.9%	43	9	🟢 20.9%
CRIT Acapulco	43	0	🟢 0.0%	0	0	🟢 0.0%
<b>Total</b>	<b>368</b>	<b>144</b>	🟢 39.1%	<b>331</b>	<b>151</b>	🟡 45.6%





**GUERRERO**  
NOS NECESITA A TODOS



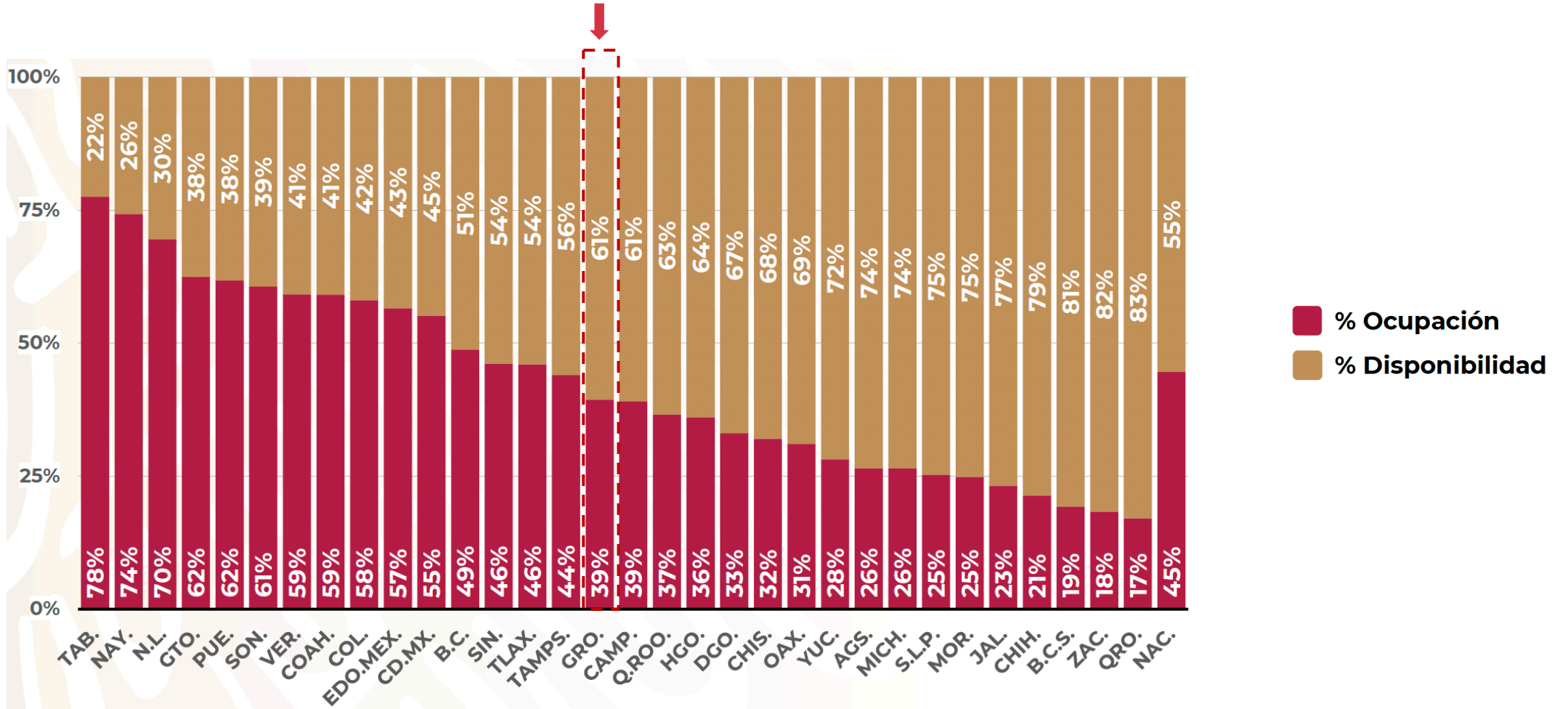
Secretaría  
**de Salud**



GOBIERNO DEL ESTADO DE  
**GUERRERO**  
2015 - 2021

**RIESGO  
ALTO**

**DISPONIBILIDAD CAMAS HOSPITALIZACIÓN GENERAL (07-jul-2020)**





**GUERRERO**  
NOS NECESITA A TODOS



Secretaría  
**de Salud**



GOBIERNO DEL ESTADO DE  
**GUERRERO**  
2015 - 2021

**RIESGO  
ALTO**

**DISPONIBILIDAD CAMAS CON VENTILADOR (07-jul-2020)**

