



**GUERRERO**  
NOS NECESITA A TODOS



Secretaría  
**de Salud**



GOBIERNO DEL ESTADO DE  
**GUERRERO**  
2015 - 2021

# 301 TRANSMISIONES



SEMÁFORO  
**ROJO**  
RIESGO MÁXIMO  
DE CONTAGIO COVID-19

EVOLUCIÓN DIARIA

**#ServirSinLímites**

08 DE FEBRERO DE 2021



**GUERRERO**  
NOS NECESITA A TODOS



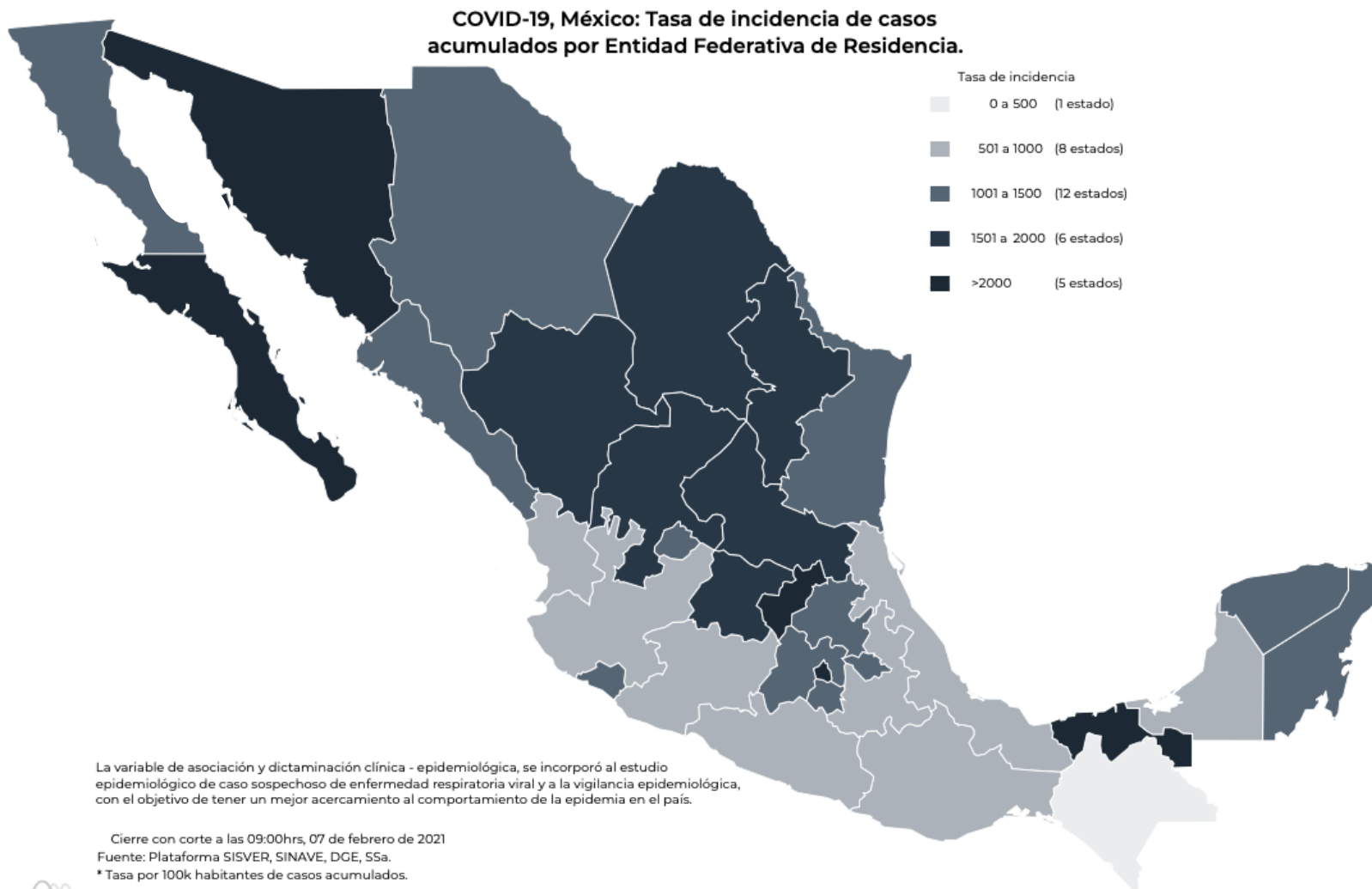
Secretaría  
**de Salud**



GOBIERNO DEL ESTADO DE  
**GUERRERO**  
2015 - 2021

## PANORAMA NACIONAL (07-Feb-2021)

**RIESGO  
MÁXIMO**



**1,932,145**

Confirmados

**431,956**

Sospechosos totales

**2,529,728**

Negativos

**166,200**

Defunciones

**4,893,829**

Personas notificadas

**76,732**

Activos



**GUERRERO**  
NOS NECESITA A TODOS



Secretaría  
**de Salud**



GOBIERNO DEL ESTADO DE  
**GUERRERO**  
2015 - 2021

**SEMAFORO DE RIESGO EPIDEMICO**  
(Del 01 al 14 de febrero de 2021)

**RIESGO  
MÁXIMO**

**SE 6**



**13 estados**

**17 estados**

**2 estados**

**0 estados**



**MÁXIMO**



**ALTO**



**MEDIO**



**BAJO**



**GUERRERO**  
NOS NECESITA A TODOS



Secretaría  
**de Salud**



GOBIERNO DEL ESTADO DE  
**GUERRERO**  
2015 - 2021

# SEMAFORO DE RIESGO EPIDEMICO

## Entidades con mayor puntaje en naranja

**RIESGO MÁXIMO**

**SE 6**



**13 estados**

**17 estados**

**2 estados**

**0 estados**





**GUERRERO**  
NOS NECESITA A TODOS



Secretaría  
**de Salud**



GOBIERNO DEL ESTADO DE  
**GUERRERO**  
2015 - 2021

**RIESGO  
MÁXIMO**



# **DETECCIÓN DE CASOS NUEVOS**



**GUERRERO**  
NOS NECESITA A TODOS



Secretaría  
**de Salud**



GOBIERNO DEL ESTADO DE  
**GUERRERO**  
2015 - 2021

**RIESGO  
MÁXIMO**

## EVOLUCIÓN DE CASOS NUEVOS NIVEL NACIONAL (07-Feb-2021)

**1,932,145**

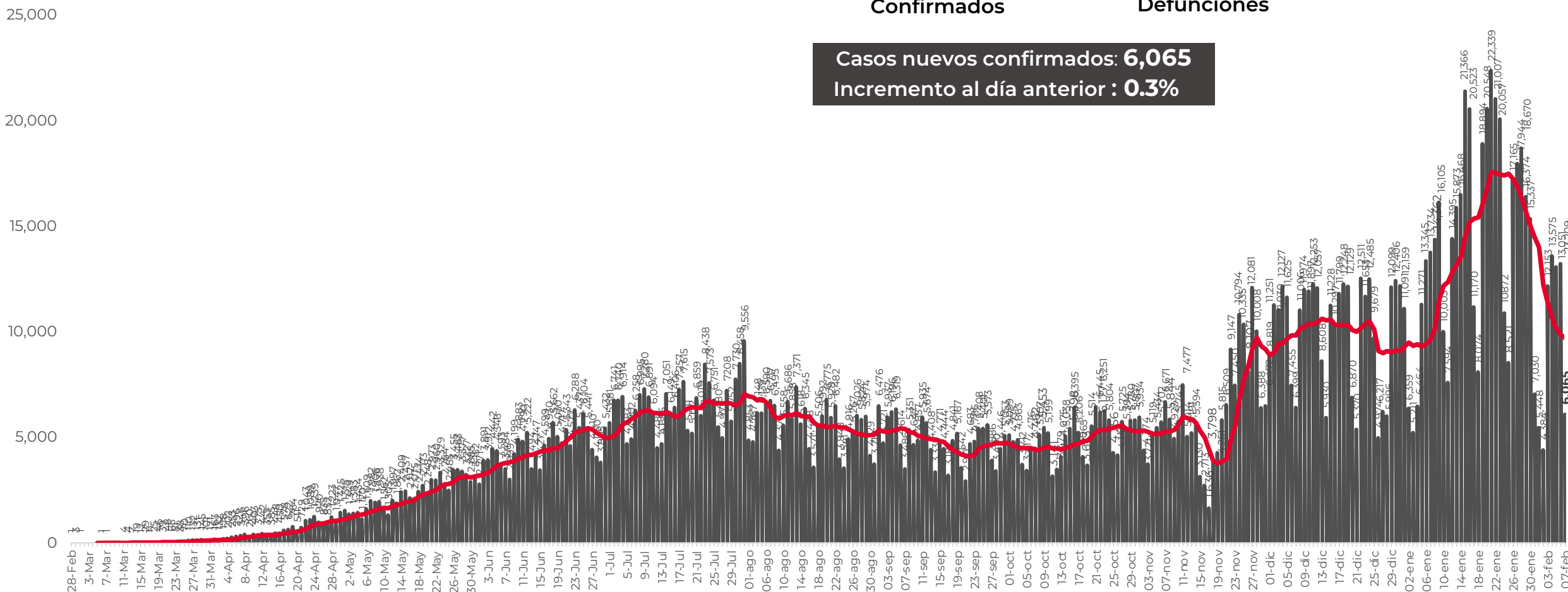
Confirmados

**166,200**

Defunciones

Casos nuevos confirmados: **6,065**

Incremento al día anterior : **0.3%**





**GUERRERO**  
NOS NECESITA A TODOS



Secretaría  
**de Salud**



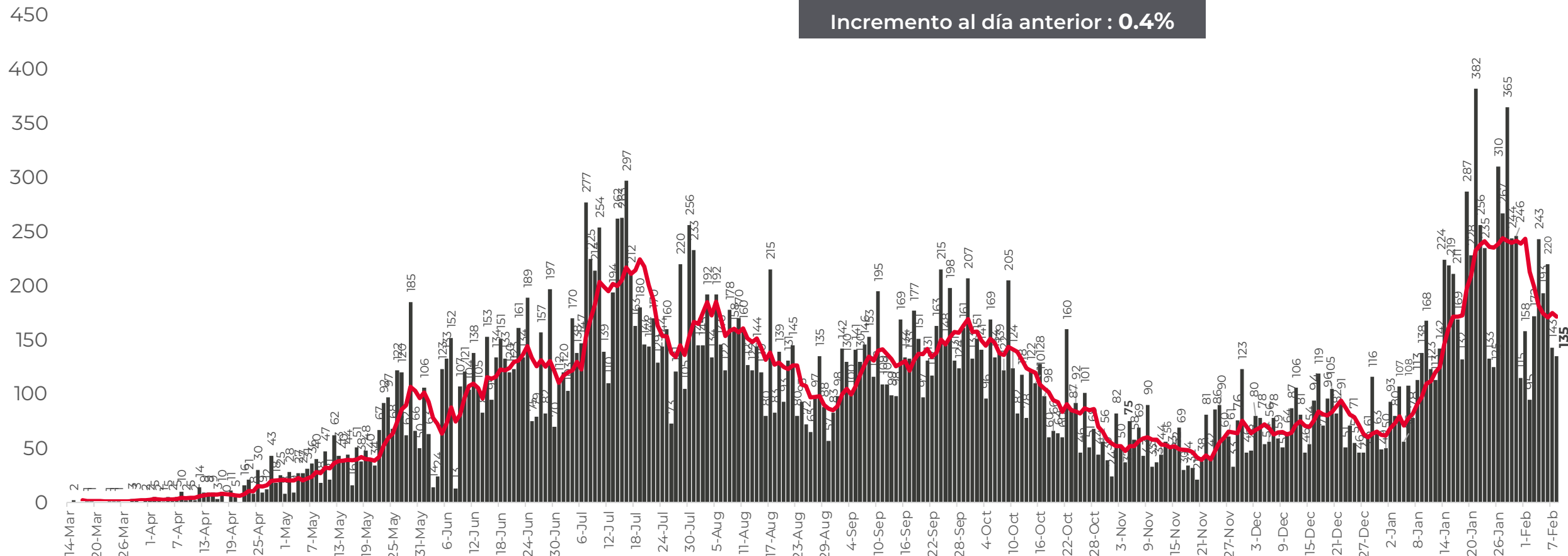
GOBIERNO DEL ESTADO DE  
**GUERRERO**  
2015 - 2021

# REGISTRO DIARIO DE CASOS POSITIVOS (08-Feb-2021)

**RIESGO  
MÁXIMO**

**N= 32,789**

Casos nuevos confirmados: **135**  
Incremento al día anterior : **0.4%**



FUENTE: SINAVE/DGE/SS: Sistema de Vigilancia Epidemiológica de COVID-19 corte de las 08:00 hrs. al 08 de febrero del 2021.





**GUERRERO**  
NOS NECESITA A TODOS



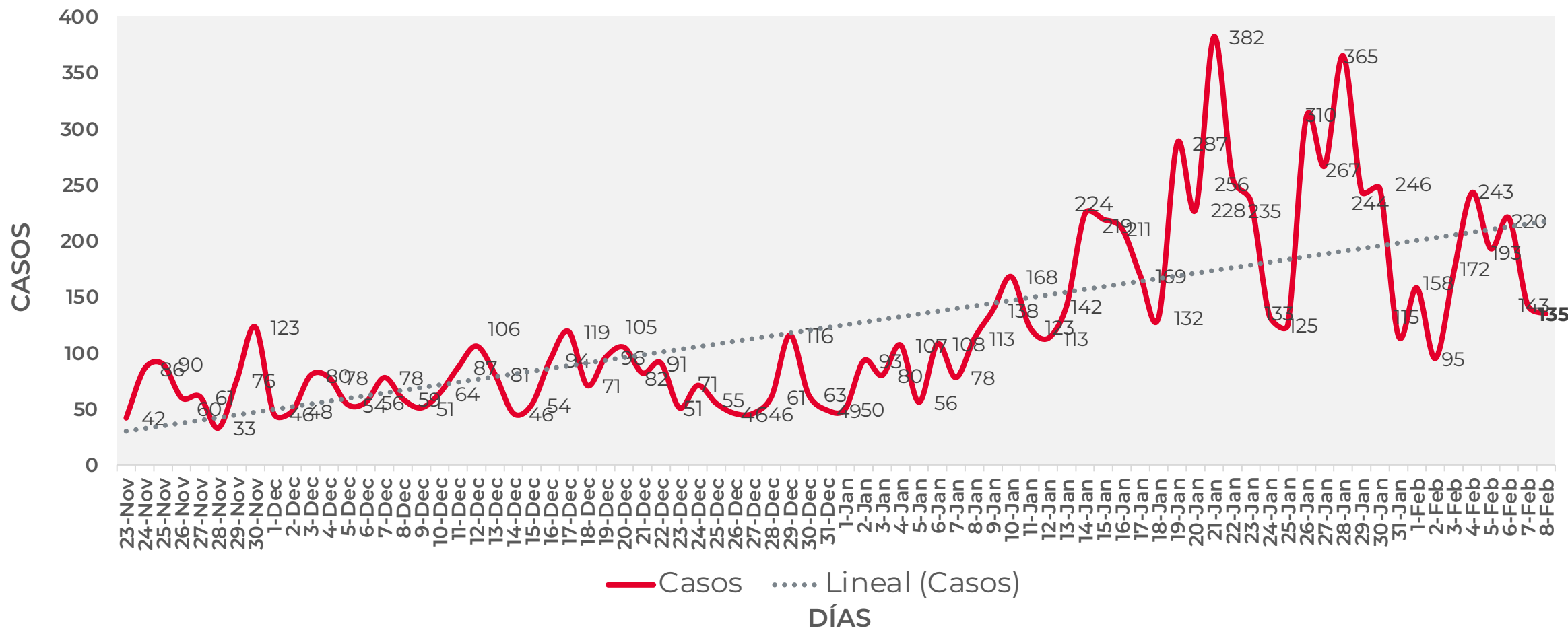
Secretaría  
**de Salud**



GOBIERNO DEL ESTADO DE  
**GUERRERO**  
2015 - 2021

## COMPORTAMIENTO ESTATAL DE REGISTRO DIARIO DE CASOS POSITIVOS (Del 23 de Noviembre al 08 de febrero 2021)

**RIESGO MÁXIMO**



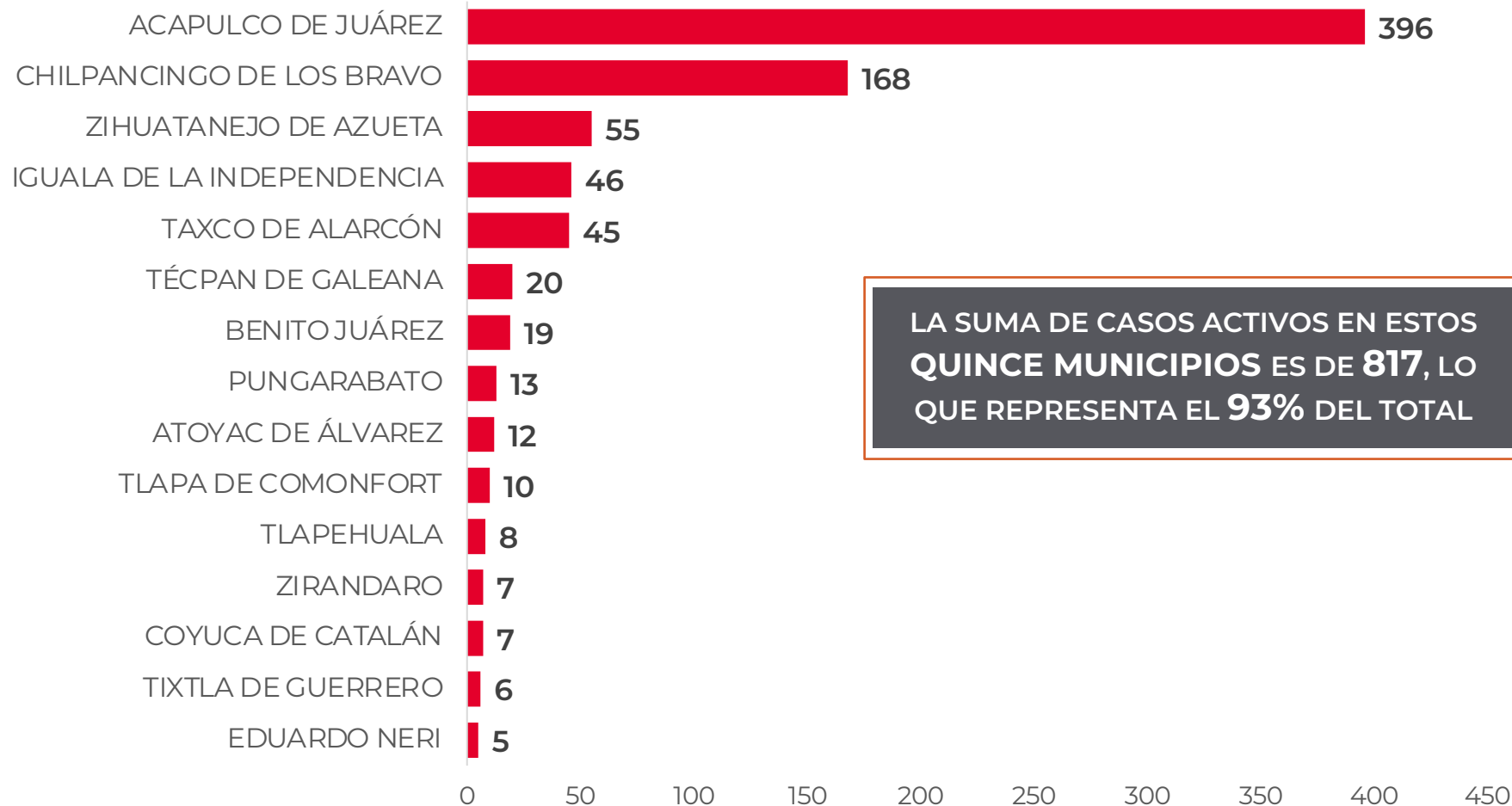


# DISTRIBUCIÓN DE MUNICIPIOS CON MAYOR NÚMERO DE CASOS ACTIVOS (Del 25 de enero al 07 de febrero 2021)

**RIESGO  
MÁXIMO**

**N=879**

Activos en los últimos 14 días



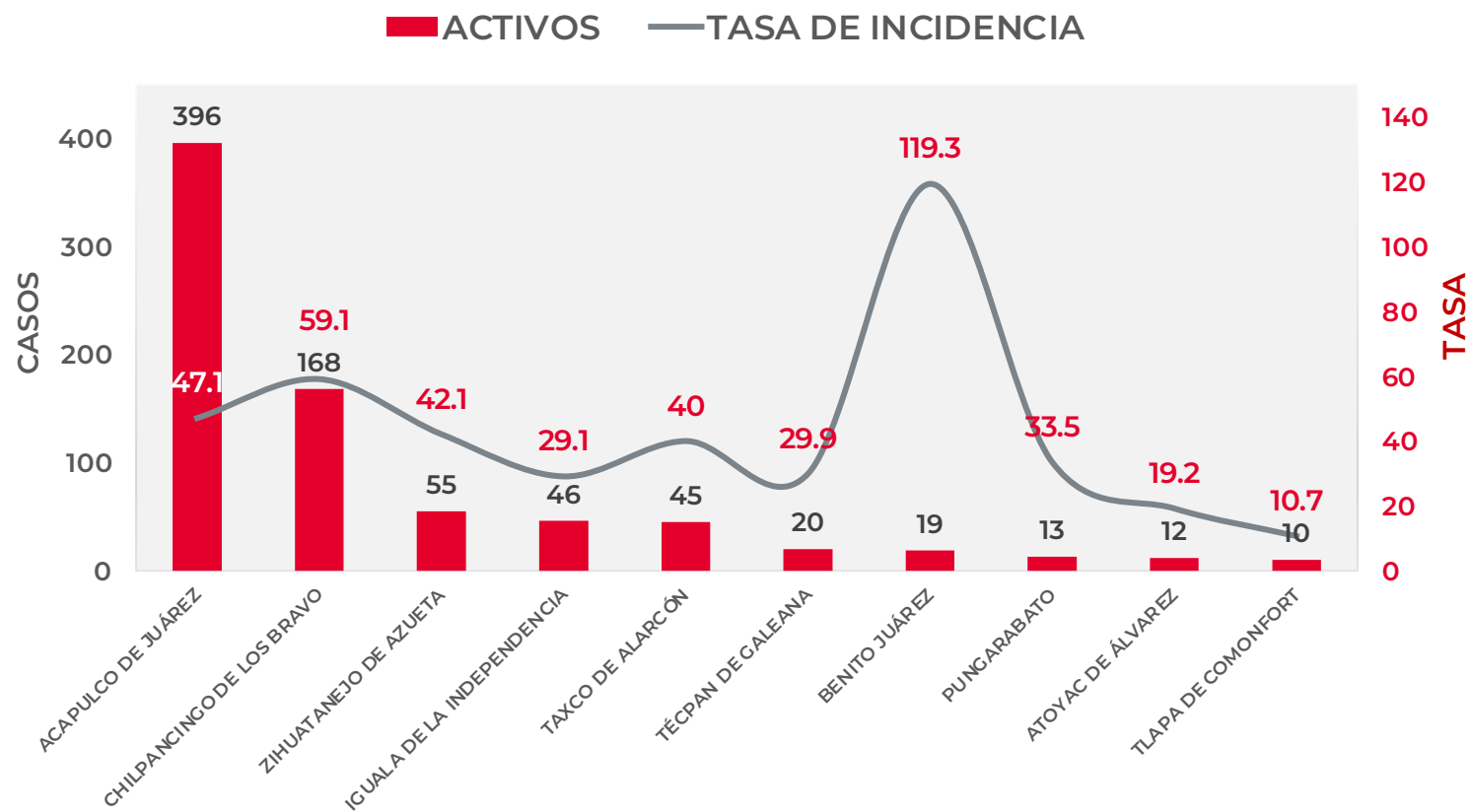
LA SUMA DE CASOS ACTIVOS EN ESTOS  
QUINCE MUNICIPIOS ES DE **817**, LO  
QUE REPRESENTA EL **93%** DEL TOTAL



## TASA DE INCIDENCIA DE CASOS ACTIVOS (Del 25 de enero al 07 de febrero 2021)

**RIESGO  
MÁXIMO**

No. PROG.	MUNICIPIO	ACTIVOS	TASA DE INCIDENCIA
1	ACAPULCO DE JUÁREZ	396	47.1
2	CHILPANCINGO DE LOS BRAVO	168	59.1
3	ZIHUATANEJO DE AZUETA	55	42.1
4	IGUALA DE LA INDEPENDENCIA	46	29.1
5	TAXCO DE ALARCÓN	45	40
6	TÉCPAN DE GALEANA	20	29.9
7	BENITO JUÁREZ	19	119.3
8	PUNGARABATO	13	33.5
9	ATOYAC DE ÁLVAREZ	12	19.2
10	TLAPA DE COMONFORT	10	10.7



TASA DE INCIDENCIA= CASOS x 100,000 / POBLACION\*

\*Población: Inegi 2019(POBLACIÓN UTILIZADA POR EL NIVEL FEDERAL )



# TASA DE INCIDENCIA DE CASOS ACTIVOS ESTIMADOS POR ENTIDAD FEDERATIVA (Del 25 de enero al 07 de febrero 2021)

**RIESGO  
MÁXIMO**

**N=879**

COVID-19, México: Tasa de incidencia de casos activos (últimos 14 días)  
estimados por Entidad Federativa de Residencia.



\*La variable de asociación y dictaminación clínica - epidemiológica, se incorporó al estudio epidemiológico de caso sospechoso de enfermedad respiratoria viral y a la vigilancia epidemiológica, con el objetivo de tener un mejor acercamiento al comportamiento de la epidemia en el país.

Actualización a las 20:00hrs, 07 de febrero de 2021  
Fuente: Plataforma SISVER, SINAVE, DGE, SSA.

\*Tasa por 100k habitantes de casos activos estimados, por fecha de inicio de síntomas en los últimos 14 días.

Fecha de síntomas	Confirmados	Sospechosos	Total	Estimados (26%)	Tasa estimada
25/01/21	190	67	257	208	
26/01/21	147	67	214	165	
27/01/21	108	96	204	133	
28/01/21	96	104	200	123	
29/01/21	71	110	181	100	
30/01/21	72	94	166	97	
31/01/21	73	97	170	98	
01/02/21	68	73	141	87	
02/02/21	26	89	115	49	
03/02/21	22	26	48	29	
04/02/21	4	17	21	8	
05/02/21	2	9	11	4	
06/02/21	0	3	3	1	
07/02/21	0	0	0	0	
<b>Total</b>	<b>879</b>	<b>852</b>	<b>1,731</b>	<b>1,103</b>	<b>30.16</b>

TASA ESTIMADA DE INCIDENCIA= (TOTAL DE ESTIMADOS X 100,000 / POBLACIÓN TOTAL)



**GUERRERO**  
NOS NECESITA A TODOS



Secretaría  
**de Salud**



GOBIERNO DEL ESTADO DE  
**GUERRERO**  
2015 - 2021

**RIESGO  
MÁXIMO**



# **TENDENCIA DE OCURRENCIA DE CASOS**



**GUERRERO**  
NOS NECESITA A TODOS



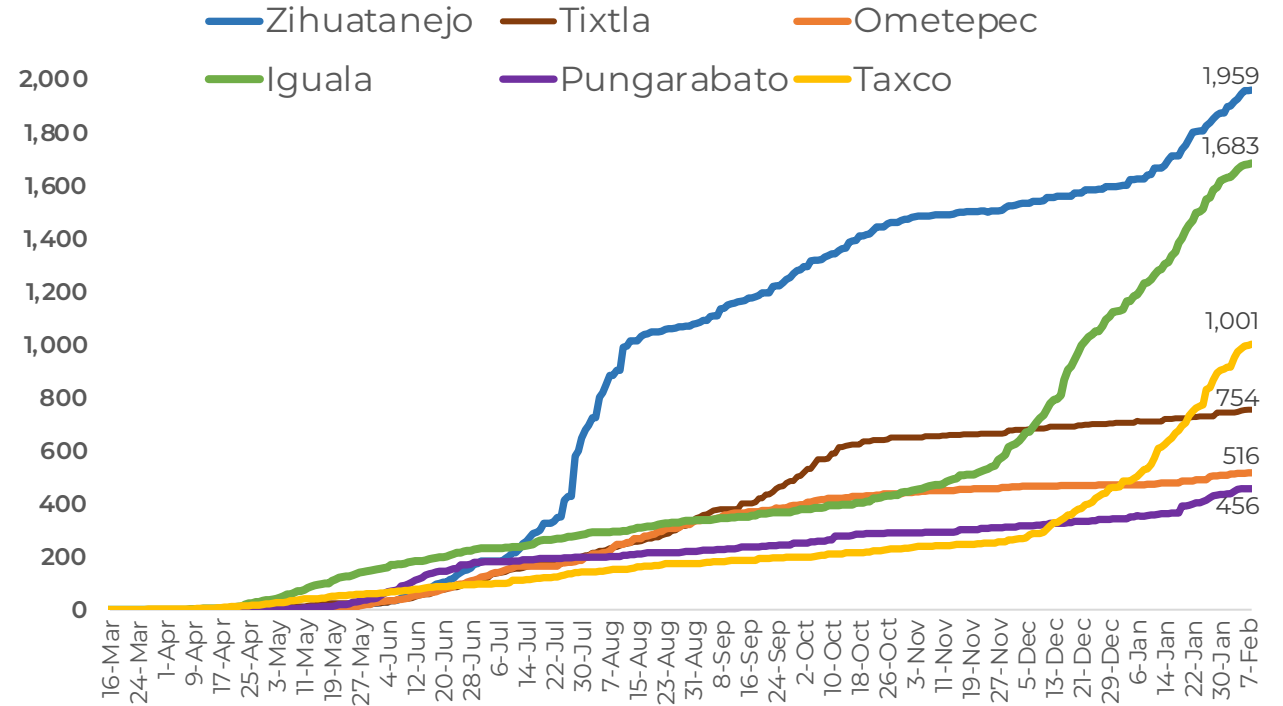
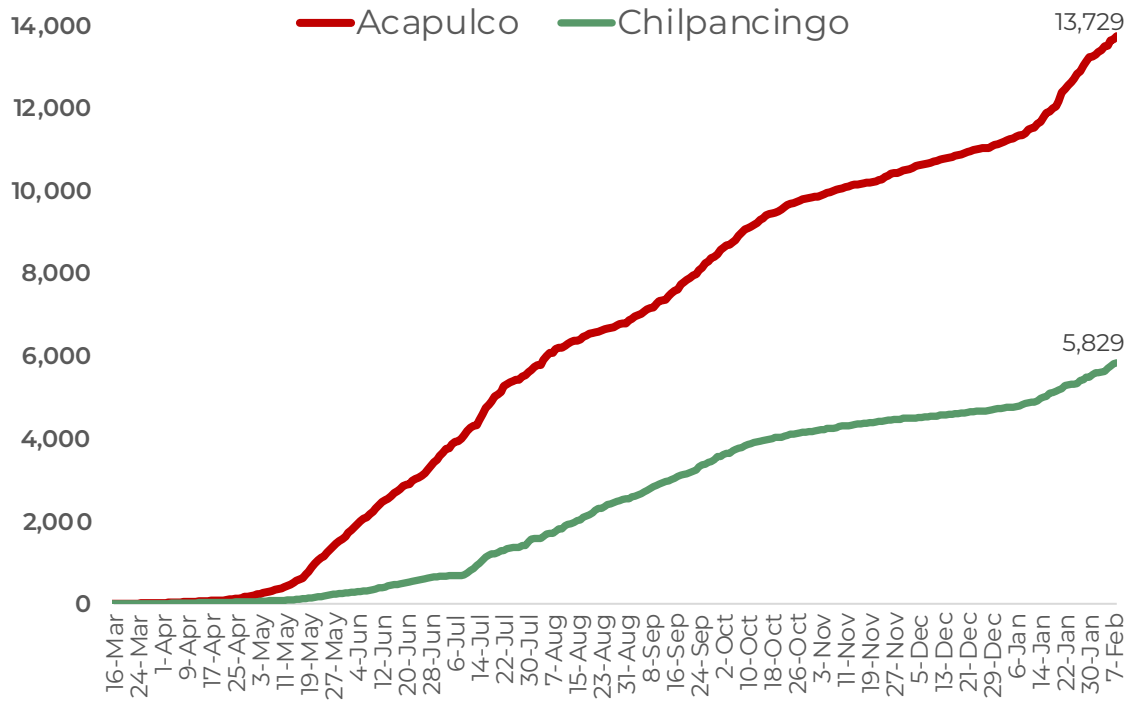
Secretaría  
**de Salud**



GOBIERNO DEL ESTADO DE  
**GUERRERO**  
2015 - 2021

## CASOS POSITIVOS DE MUNICIPIOS PRIORITARIOS (CORTE 08-Feb-2021)

**RIESGO  
MÁXIMO**





**GUERRERO**  
NOS NECESITA A TODOS



Secretaría  
**de Salud**



GOBIERNO DEL ESTADO DE  
**GUERRERO**  
2015 - 2021

**RIESGO  
MÁXIMO**



# **TENDENCIA DE HOSPITALIZACIÓN**



**GUERRERO**  
NOS NECESITA A TODOS



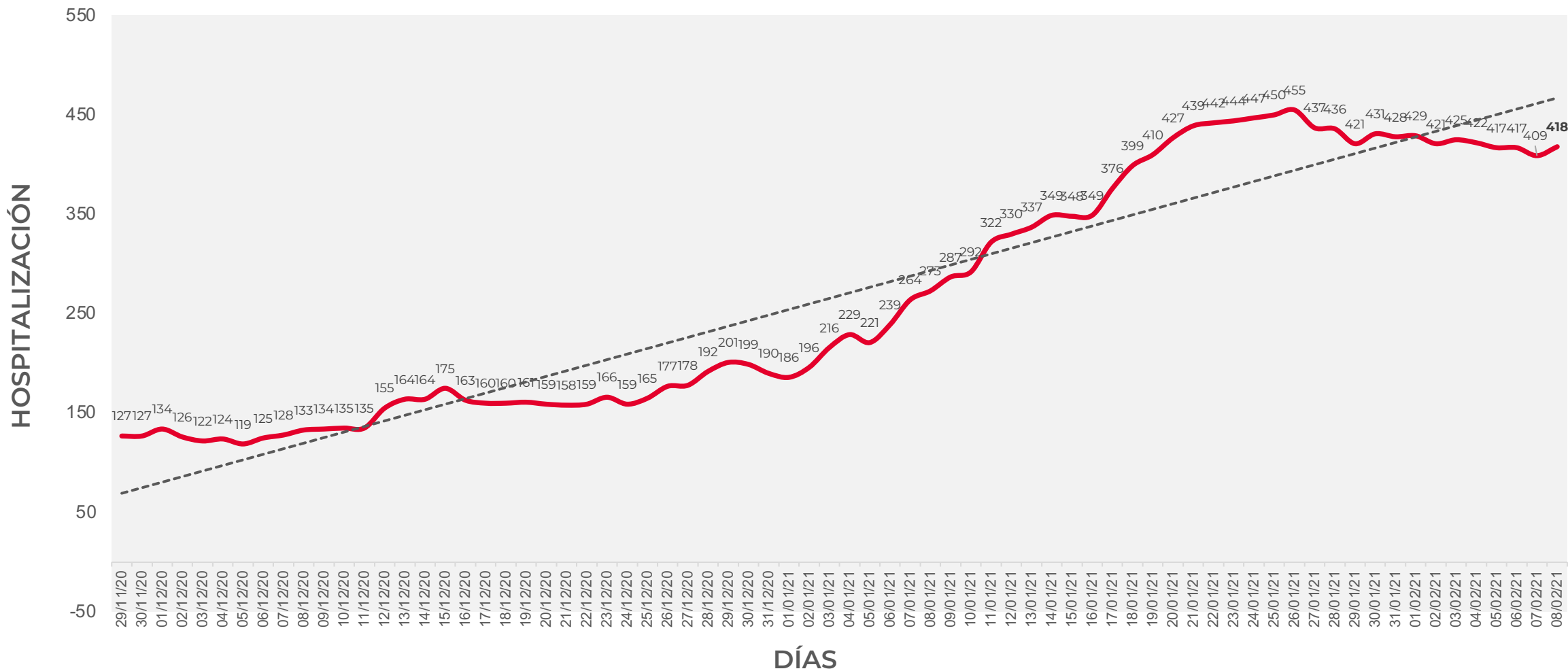
Secretaría  
**de Salud**



GOBIERNO DEL ESTADO DE  
**GUERRERO**  
2015 - 2021

# COMPORTAMIENTO ESTATAL DE HOSPITALIZACIÓN EN TIEMPO REAL DÍA A DÍA (Del 29 de Noviembre al 08 de febrero 2021)

**RIESGO  
MÁXIMO**







**GUERRERO**  
NOS NECESITA A TODOS



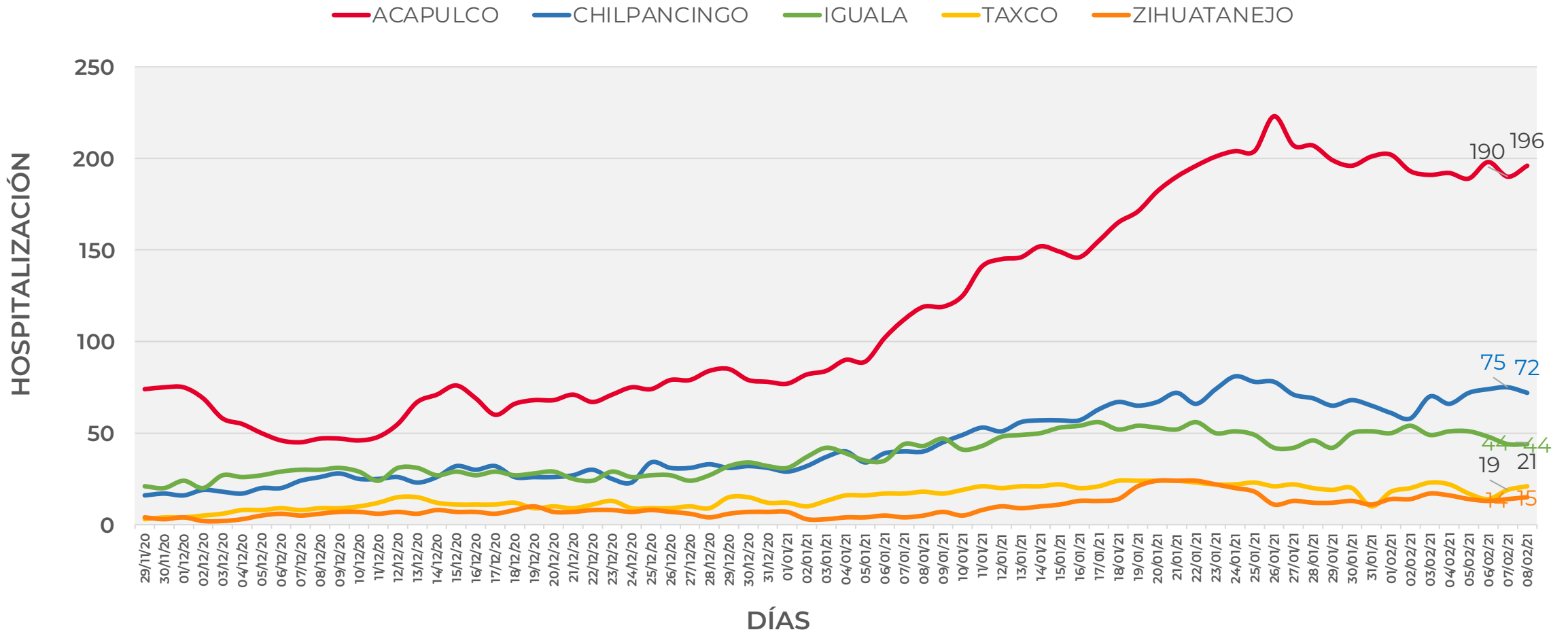
Secretaría  
**de Salud**



GOBIERNO DEL ESTADO DE  
**GUERRERO**  
2015 - 2021

# COMPORTAMIENTO MUNICIPAL DE HOSPITALIZACIÓN EN TIEMPO REAL DÍA A DÍA (Del 29 de Noviembre al 08 de febrero 2021)

**RIESGO  
MÁXIMO**





**GUERRERO**  
NOS NECESITA A TODOS



Secretaría  
**de Salud**



GOBIERNO DEL ESTADO DE  
**GUERRERO**  
2015 - 2021

## ESTADO DE SALUD DE PACIENTES HOSPITALIZADOS TIEMPO REAL (Día a Día)

**RIESGO  
MÁXIMO**

ESTATUS	TOTAL
HOSPITALIZADO ESTABLE	51
HOSPITALIZADO GRAVE	275
HOSPITALIZADO CRÍTICO (INTUBADO)	92
<b>TOTAL</b>	<b>418</b>

Corte: **08 de febrero de 2021**



**GUERRERO**  
NOS NECESITA A TODOS



Secretaría  
**de Salud**

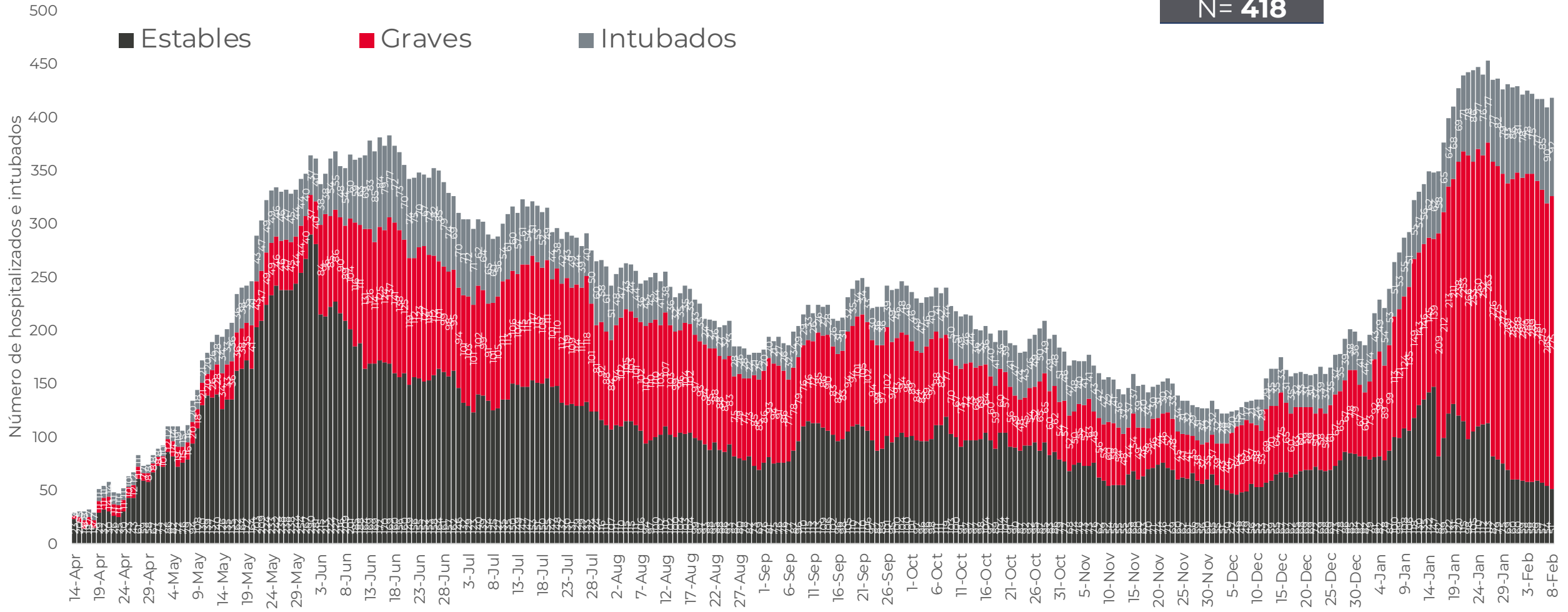


GOBIERNO DEL ESTADO DE  
**GUERRERO**  
2015 - 2021

**RIESGO  
MÁXIMO**

**TENDENCIA DE HOSPITALIZADOS COVID-19**

**N = 418**





**GUERRERO**  
NOS NECESITA A TODOS



Secretaría  
**de Salud**



GOBIERNO DEL ESTADO DE  
**GUERRERO**  
2015 - 2021

**RIESGO  
MÁXIMO**



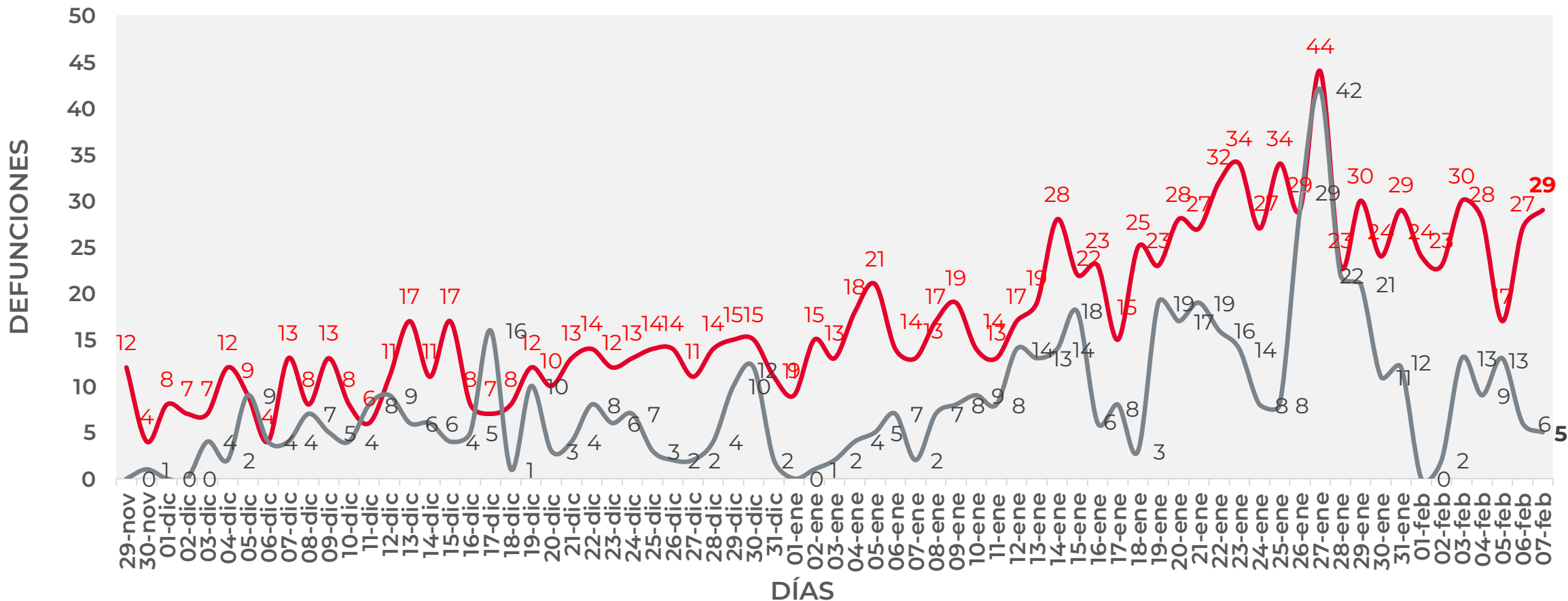
# **TENDENCIA DE DEFUNCIONES**



# COMPORTAMIENTO ESTATAL DE DEFUNCIONES EN TIEMPO REAL DÍA A DÍA VS PLATAFORMA (Del 29 de Noviembre al 07 de febrero 2021)

**RIESGO MÁXIMO**

— TIEMPO REAL — PLATAFORMA





**GUERRERO**  
NOS NECESITA A TODOS



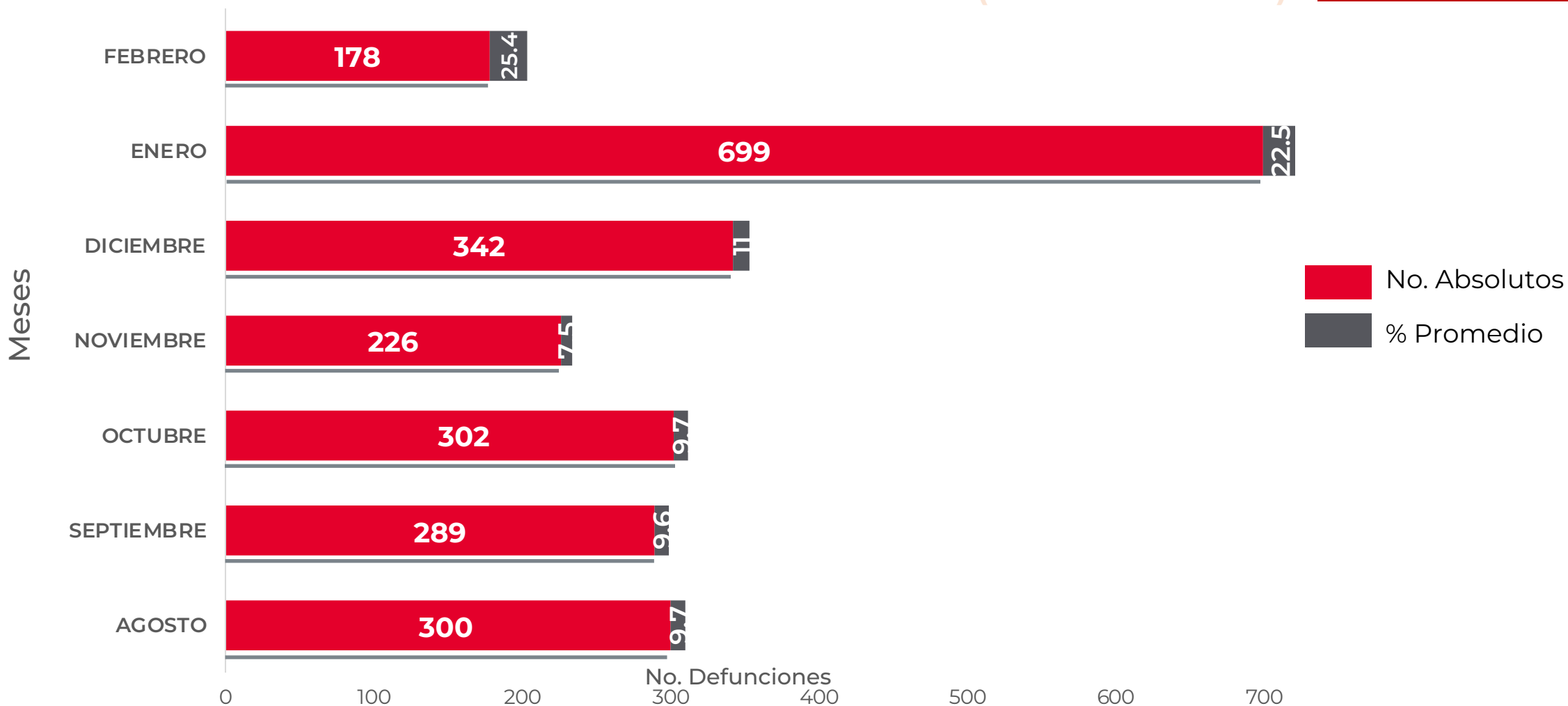
Secretaría  
**de Salud**



GOBIERNO DEL ESTADO DE  
**GUERRERO**  
2015 - 2021

## COMPARATIVO DE LAS DEFUNCIONES POR MES NÚMEROS ABSOLUTOS VS PORCENTAJE DEL DÍA A DÍA (Corte: 07-Feb-2021)

**RIESGO  
MÁXIMO**



FUENTE: SINAVE/DGE/SS: Sistema de Vigilancia Epidemiológica de COVID-19 corte de las 20:00 hrs. al 07 de febrero del 2021.



## DEFUNCIONES NOTIFICADAS POR FECHA DE REGISTRO (CORTE 07-Feb-2021)

**RIESGO  
MÁXIMO**

### DEFUNCIONES NOTIFICADAS POR MES

MES	NÚMERO
<b>FEBRERO</b>	<b>5</b>
<b>ENERO</b>	<b>4</b>
DICIEMBRE	0
NOVIEMBRE	0
OCTUBRE	0
SEPTIEMBRE	0
AGOSTO	0
JULIO	0
JUNIO	0
MAYO	0
ABRIL	0
<b>TOTAL DEFUNCIONES</b>	<b>9</b>

### DEFUNCIONES ENE - FEB POR FECHA

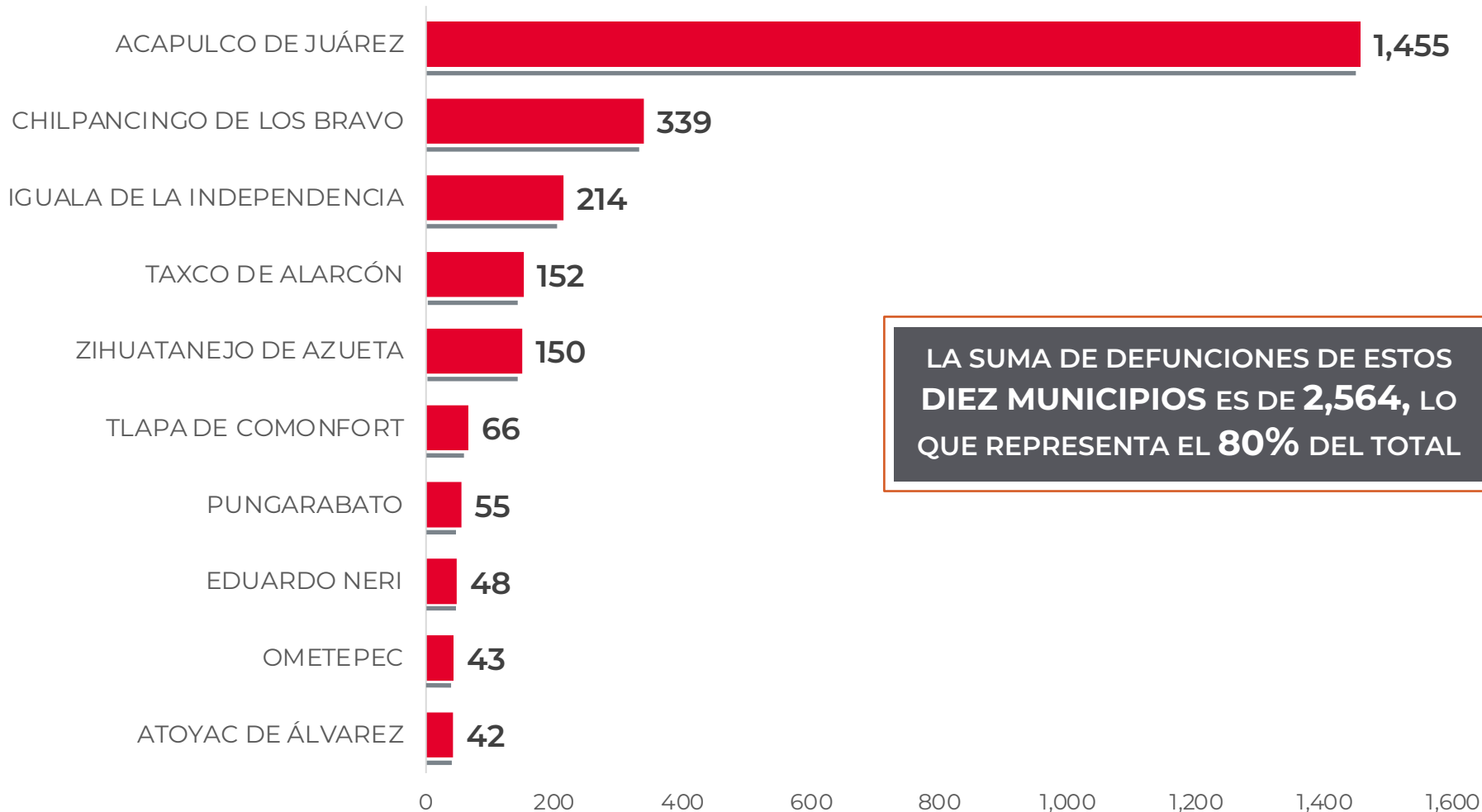
No. Prog.	FECHA	NÚMERO
1	05/02/21	3
2	02/02/21	1
3	01/02/21	1
4	31/01/21	2
5	30/01/21	1
6	29/01/21	1
<b>TOTAL DEFUNCIONES</b>		<b>9</b>



**RIESGO  
MÁXIMO**

**MUNICIPIOS CON MAYOR NÚMERO DE DEFUNCIONES (CORTE 07-Feb-2021)**

**N=3,220**



LA SUMA DE DEFUNCIONES DE ESTOS  
**DIEZ MUNICIPIOS ES DE 2,564, LO  
QUE REPRESENTA EL 80% DEL TOTAL**





**GUERRERO**  
NOS NECESITA A TODOS



Secretaría  
**de Salud**



GOBIERNO DEL ESTADO DE  
**GUERRERO**  
2015 - 2021

**RIESGO  
MÁXIMO**



# **PORCENTAJE DE OCUPACIÓN HOSPITALARIA**



## CONCENTRADO SECTORIAL, DISPONIBILIDAD DE CAMAS (08-Feb-2021)

**RIESGO  
MÁXIMO**

Corte (08-Feb-2021)	DESCRIPCIÓN	TOTAL SECTORIAL		
		NÚMERO	OCUPACIÓN	% DE OCUPACIÓN
	CAMAS COVID	731	<b>418</b> (+9)	57%
	CAMAS NO COVID	867	<b>421</b> (+23)	49%
	<b>TOTAL</b>	1,598	<b>839</b>	53%

Corte (07-Feb-2021)	DESCRIPCIÓN	TOTAL SECTORIAL		
		NÚMERO	OCUPACIÓN	% DE OCUPACIÓN
	CAMAS COVID	731	<b>409</b>	56%
	CAMAS NO COVID	867	<b>398</b>	46%
	<b>TOTAL</b>	1,598	<b>807</b>	51%



## DISPONIBILIDAD CAMAS HOSPITALIZACIÓN GENERAL (07-Feb-2021)

**RIESGO  
MÁXIMO**

### COVID-19 México: disponibilidad de camas para hospitalización general

#### Entidades

↓ **3**

con **más de 70%** de ocupación

CDMX 80%  
Mor. 77%  
Edo. Mex. 77%

↓ **8**

entre **69% y 50%** de ocupación

Gto. 69%  
Pue. 67%  
Hgo. 65%  
Gro. 63%  
NL 56%  
Nay. 55%  
Oax. 52%  
Qro. 50%

**21**

con **menos de 50%** de ocupación



Mich. 49%  
BCS 47%



**50%**

-2 pp

ocupación nacional

**57%**

Ocupación guerrero

**34,674** camas totales

**17,305** camas disponibles

**17,369** camas ocupadas



**RIESGO  
MÁXIMO**

## DISPONIBILIDAD CAMAS CON VENTILADOR (07-Feb-2021)

### COVID-19 México: disponibilidad de camas con ventilador

#### Entidades

**↓ 1** con **más de 70%** de ocupación

CDMX 76% =

**↑ 6** entre **69% y 50%** de ocupación

Edomex 68% = Oax. 55% ↑  
Ags. 66% ↓  
NL 62% =  
Mor. 62% ↑  
Col. 58% =

**25** con **menos de 50%** de ocupación

Hgo. 47% ↓

**↓ 48%**  
-1 pp ocupación nacional

**43%**  
Ocupación guerrero

**11,007** Camas totales    **5,763** Camas disponibles    **5,244** Camas ocupadas

FUENTE: RED IRAG, acumulado del 7 febrero, 2021. - SSA/SPPS/DGTI/SERVICIOS DE SALUD ESTATALES