



GUERRERO
NOS NECESITA A TODOS



Secretaría
de Salud



GOBIERNO DEL ESTADO DE
GUERRERO
2015 - 2021

274 TRANSMISIONES



SEMÁFORO NARANJA

**RIESGO ALTO DE
CONTAGIO COVID-19**

EVOLUCIÓN DIARIA
#ServirSinLímites

08 DE ENERO DE 2021



**RIESGO
ALTO**

PANORAMA NACIONAL (07-Ene-2021)

COVID-19, México: Tasa de incidencia de casos acumulados por Entidad Federativa de Residencia.



1,493,569

Confirmados

412,417

Sospechosos totales

1,875,639

Negativos

131,031

Defunciones

3,781,625

Personas notificadas

62,168

Activos

La variable de asociación y dictaminación clínica - epidemiológica, se incorporó al estudio epidemiológico de caso sospechoso de enfermedad respiratoria viral y a la vigilancia epidemiológica, con el objetivo de tener un mejor acercamiento al comportamiento de la epidemia en el país.

Cierre con corte a las 09:00hrs, 06 de enero de 2021

Fuente: Plataforma SISVER, SINAVE, DGE, SSA.

* Tasa por 100k habitantes de casos acumulados.





GUERRERO
NOS NECESITA A TODOS



Secretaría
de Salud



GOBIERNO DEL ESTADO DE
GUERRERO
2015 - 2021

SEMAFORO DE RIESGO EPIDEMICO

(Del 04 al 17 de enero de 2021)

**RIESGO
ALTO**

SE 1



22 estados

5 estados

3 estados

2 estados



MÁXIMO



ALTO



MEDIO

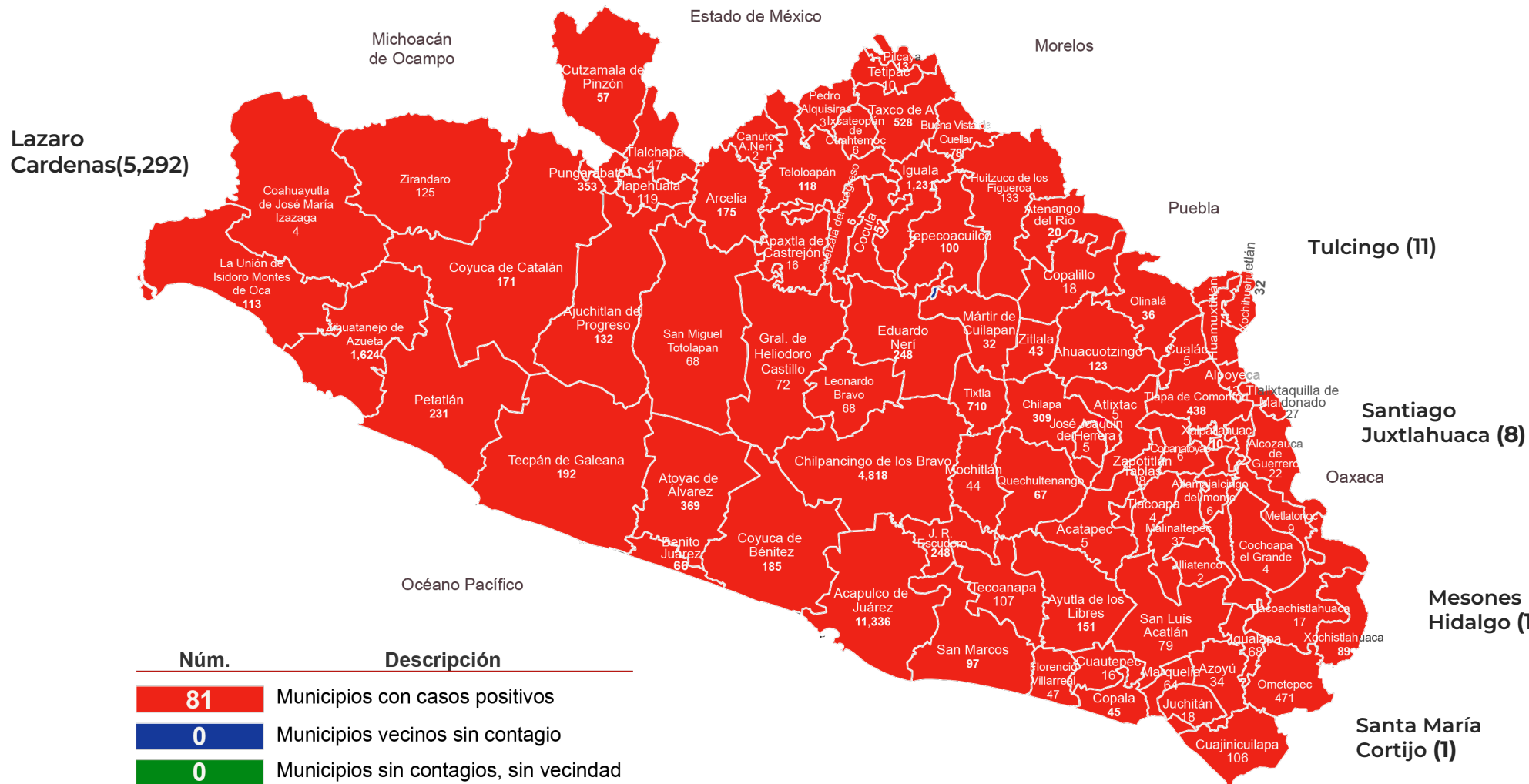


BAJO



PANORAMA ESTATAL (08-Ene-2021)

**RIESGO
ALTO**



Lazaro Cardenas(5,292)

26,637

Total de casos CONFIRMADOS

3,448

Total de casos SOSPECHOSOS

21,834

Total de casos NEGATIVOS

2,749

Total de DEFUNCIONES

51,919

Total de estudios realizados

20,389

Total de Recuperados

397

Total de Casos activos

Núm.	Descripción
81	Municipios con casos positivos
0	Municipios vecinos sin contagio
0	Municipios sin contagios, sin vecindad



GUERRERO
NOS NECESITA A TODOS



Secretaría
de Salud



GOBIERNO DEL ESTADO DE
GUERRERO
2015 - 2021

**RIESGO
ALTO**



DETECCIÓN DE CASOS NUEVOS



GUERRERO
NOS NECESITA A TODOS



Secretaría
de Salud



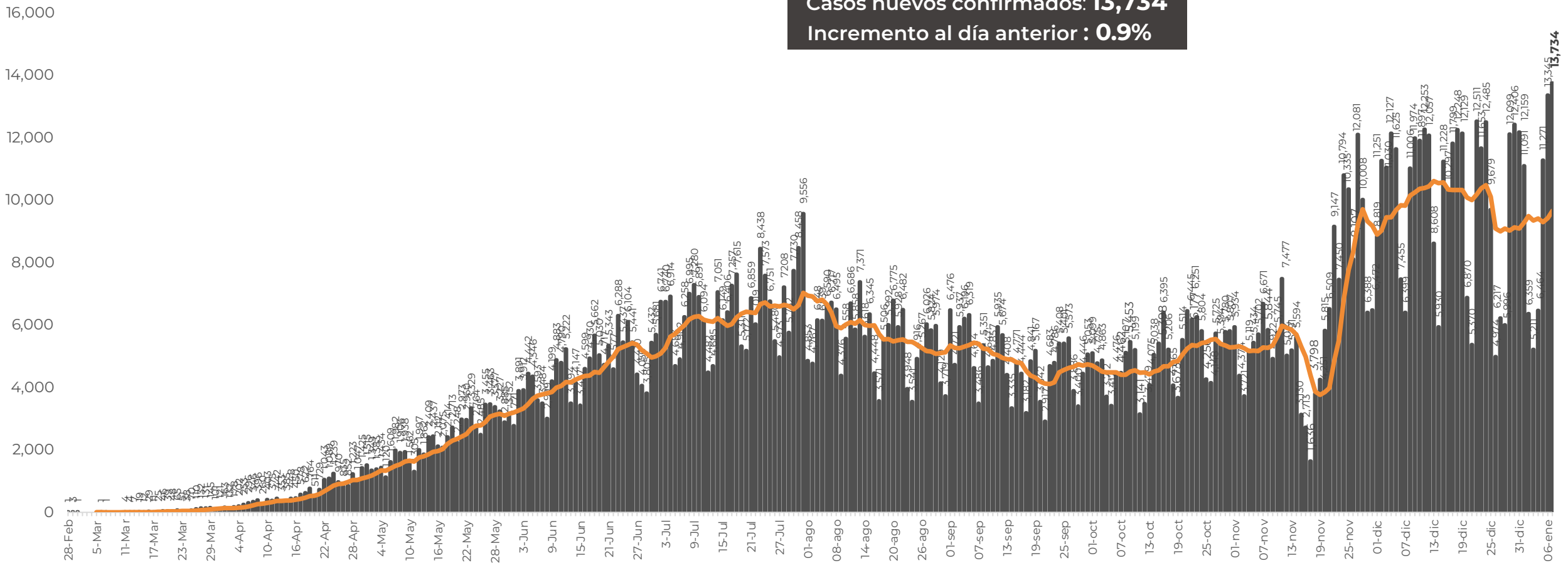
GOBIERNO DEL ESTADO DE
GUERRERO
2015 - 2021

**RIESGO
ALTO**

EVOLUCIÓN DE CASOS NUEVOS NIVEL NACIONAL (07-Ene-2021)

N = 1,493,569

Casos nuevos confirmados: **13,734**
Incremento al día anterior : **0.9%**



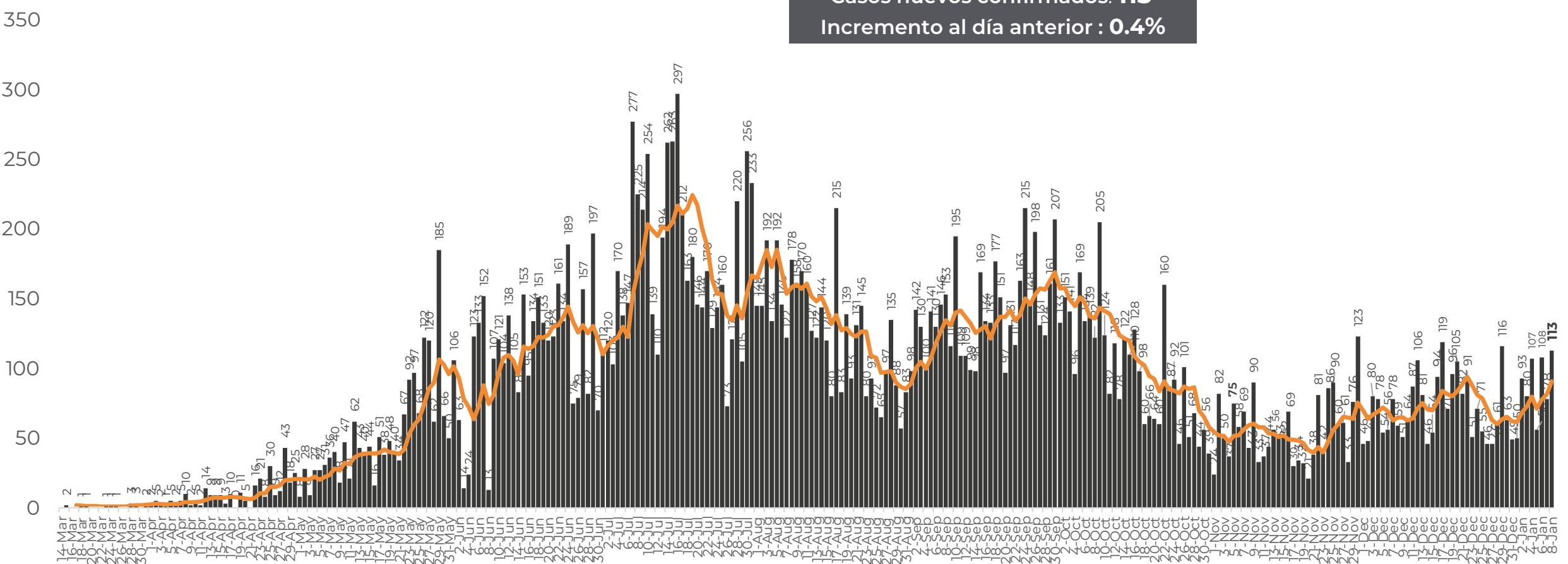


**RIESGO
ALTO**

REGISTRO DIARIO DE CASOS POSITIVOS (08-Ene-2021)

N=26,637

Casos nuevos confirmados: **113**
Incremento al día anterior : **0.4%**

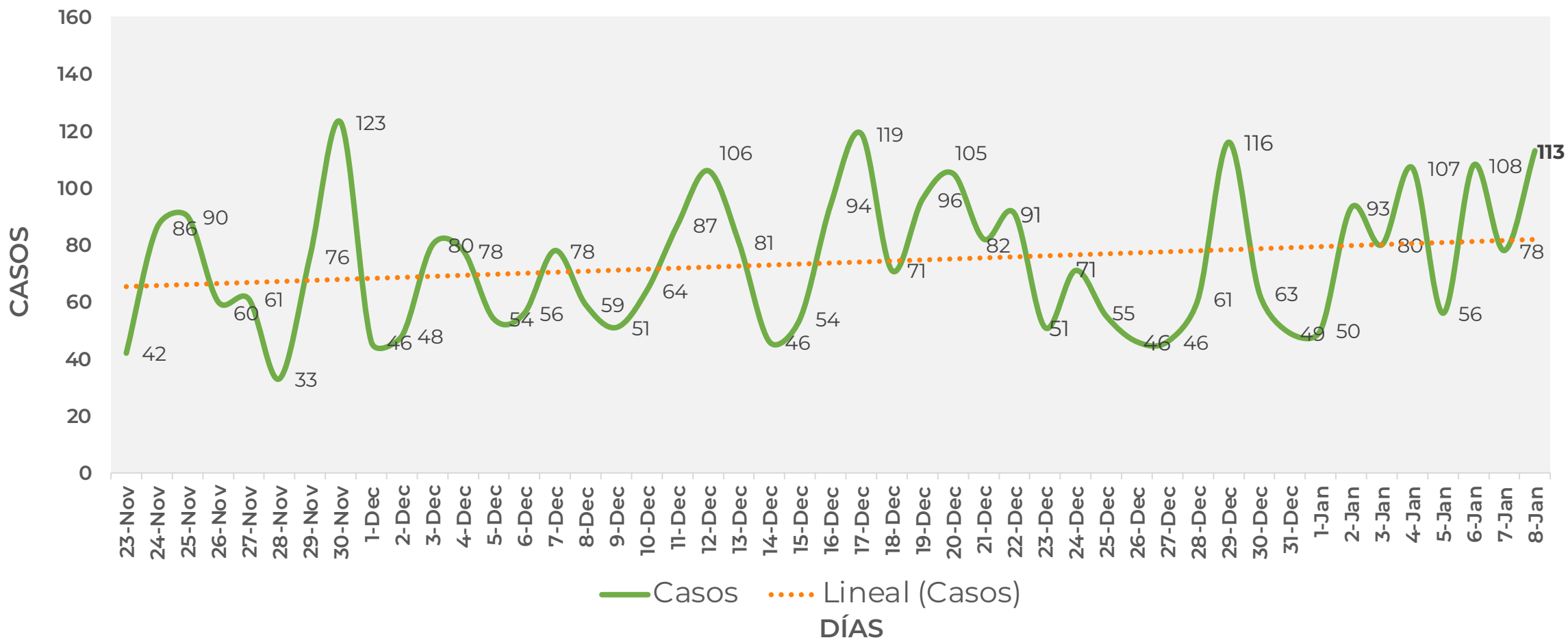


FUENTE: SINAVE/DGE/SS: Sistema de Vigilancia Epidemiológica de COVID-19 corte de las 08:00 hrs. al 08 de enero del 2021.



COMPORTAMIENTO ESTATAL DE REGISTRO DIARIO DE CASOS POSITIVOS (Del 23 de Noviembre al 08 de enero 2021)

RIESGO ALTO



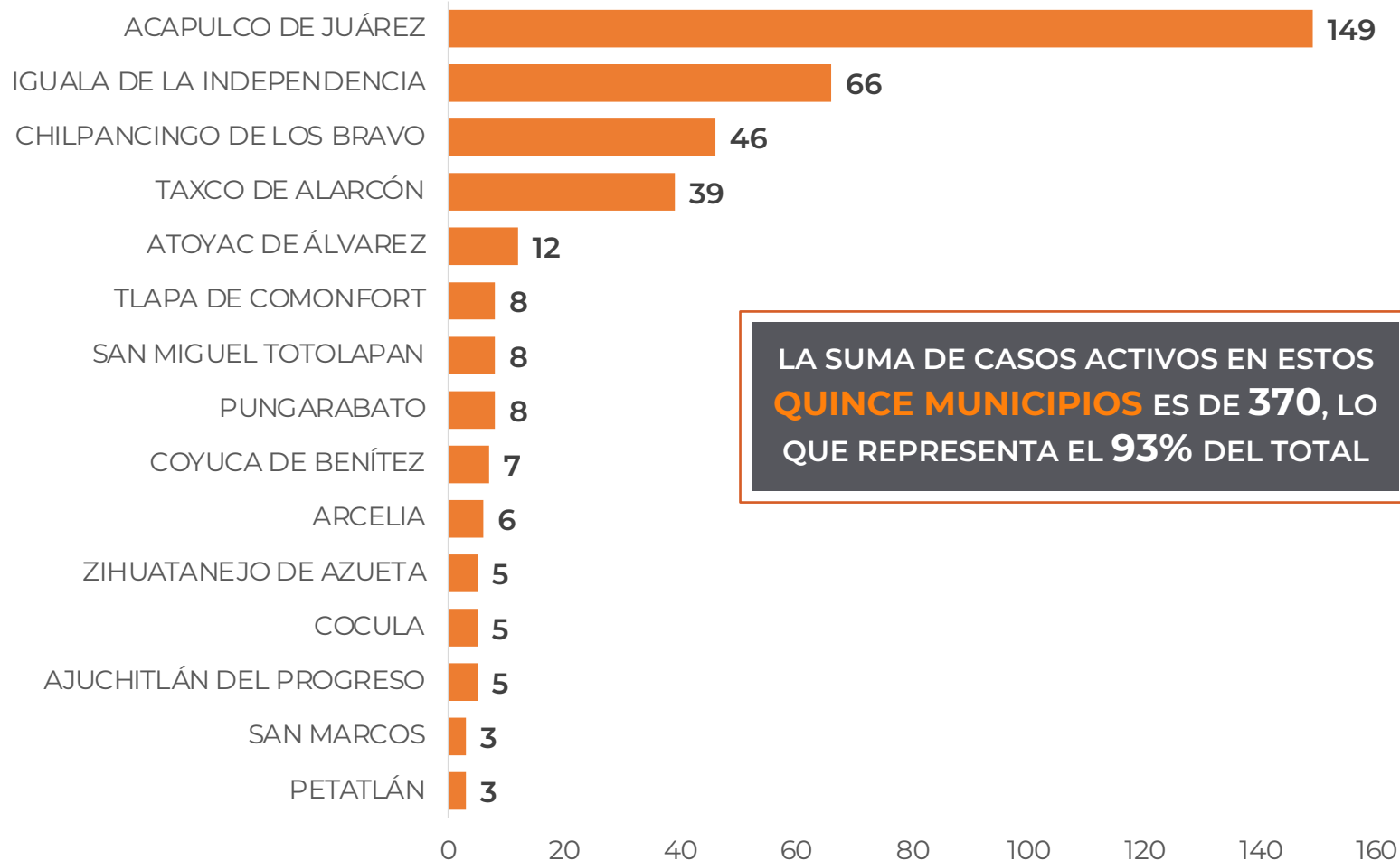


DISTRIBUCIÓN DE MUNICIPIOS CON MAYOR NÚMERO DE CASOS ACTIVOS (Del 25 de diciembre al 07 de enero 2021)

**RIESGO
ALTO**

N=397

Activos en los últimos 14 días



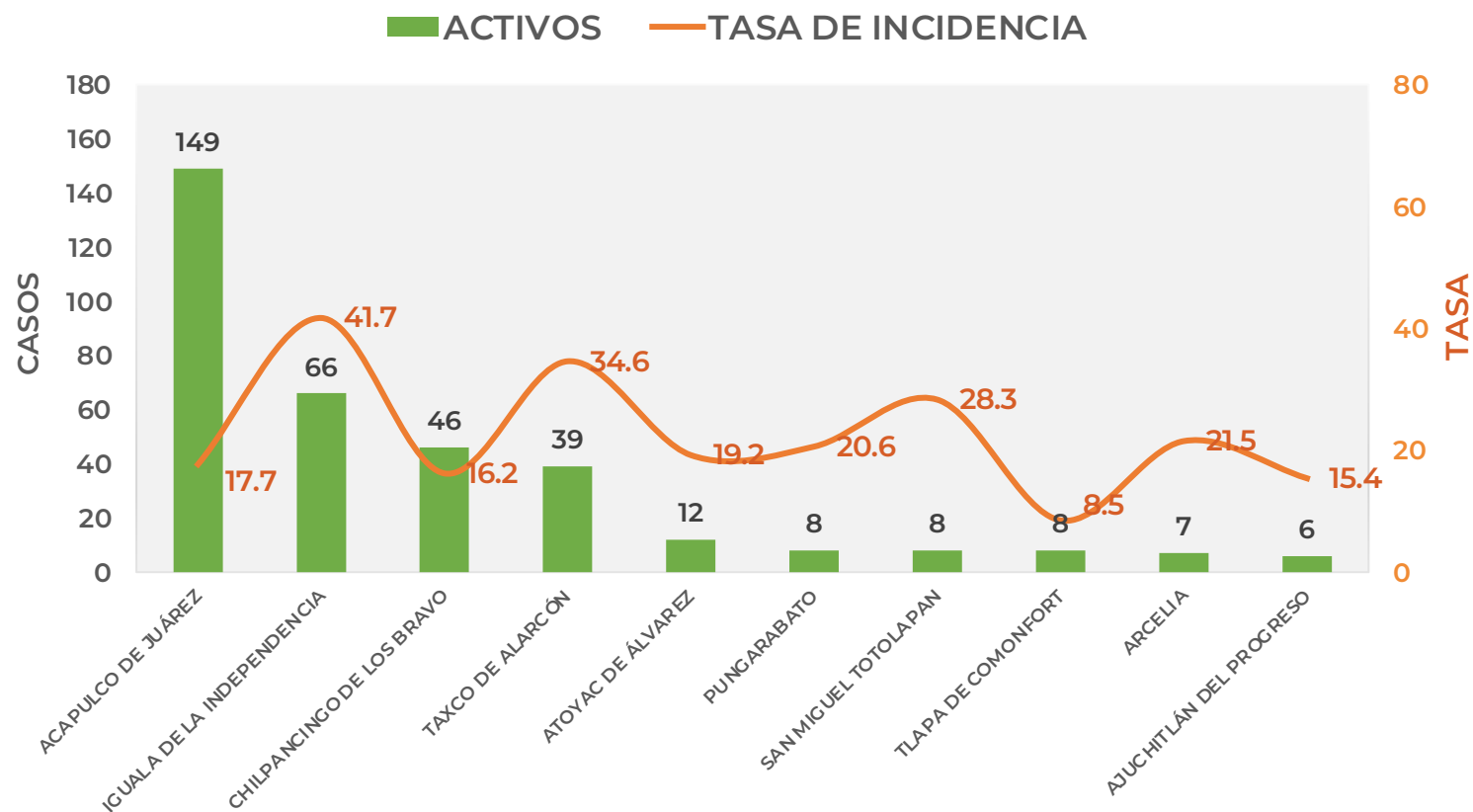
LA SUMA DE CASOS ACTIVOS EN ESTOS
QUINCE MUNICIPIOS ES DE **370**, LO
QUE REPRESENTA EL **93%** DEL TOTAL



TASA DE INCIDENCIA DE CASOS ACTIVOS (Del 25 de diciembre al 07 de enero 2021)

**RIESGO
ALTO**

No. PROG.	MUNICIPIO	ACTIVOS	TASA DE INCIDENCIA
1	ACAPULCO DE JUÁREZ	149	17.7
2	IGUALA DE LA INDEPENDENCIA	66	41.7
3	CHILPANCINGO DE LOS BRAVO	46	16.2
4	TAXCO DE ALARCÓN	39	34.6
5	ATOYAC DE ÁLVAREZ	12	19.2
6	PUNGARABATO	8	20.6
7	SAN MIGUEL TOTOLAPAN	8	28.3
8	TLAPA DE COMONFORT	8	8.5
9	ARCELIA	7	21.5
10	AJUCHITLÁN DEL PROGRESO	6	15.4



TASA DE INCIDENCIA= CASOS x 100,000 / POBLACION*

*Población: Inegi 2019(POBLACIÓN UTILIZADA POR EL NIVEL FEDERAL)




TASA DE INCIDENCIA DE CASOS ACTIVOS ESTIMADOS POR ENTIDAD FEDERATIVA (Del 25 de diciembre al 07 de enero 2021)

**RIESGO
ALTO**

N=397

COVID-19, México: Tasa de incidencia de casos activos (últimos 14 días)
estimados por Entidad Federativa de Residencia.



*La variable de asociación y dictaminación clínica - epidemiológica, se incorporó al estudio epidemiológico de caso sospechoso de enfermedad respiratoria viral y a la vigilancia epidemiológica, con el objetivo de tener un mejor acercamiento al comportamiento de la epidemia en el país.

Actualización a las 20:00hrs, 07 de enero de 2021
Fuente: Plataforma SISVER, SINAPE, DGE, SSA.

* Tasa por 100k habitantes de casos activos estimados, por fecha de inicio de síntomas en los últimos 14 días.

Fecha de síntomas	Confirmados	Sospechosos	Total	Estimados (47%)	Tasa estimada
25/12/20	95	36	131	112	
26/12/20	61	53	114	86	
27/12/20	75	52	127	100	
28/12/20	82	83	165	121	
29/12/20	37	100	137	84	
30/12/20	16	109	125	67	
31/12/20	7	173	180	89	
01/01/21	8	133	141	71	
02/01/21	4	91	95	47	
03/01/21	3	47	50	25	
04/01/21	3	44	47	24	
05/01/21	4	19	23	13	
06/01/21	1	1	2	1	
07/01/21	1	0	1	1	
Total	397	941	1,338	840	22.98

TASA ESTIMADA DE INCIDENCIA= (TOTAL DE ESTIMADOS X 100,000 / POBLACIÓN TOTAL)



GUERRERO
NOS NECESITA A TODOS



Secretaría
de Salud



GOBIERNO DEL ESTADO DE
GUERRERO
2015 - 2021

**RIESGO
ALTO**

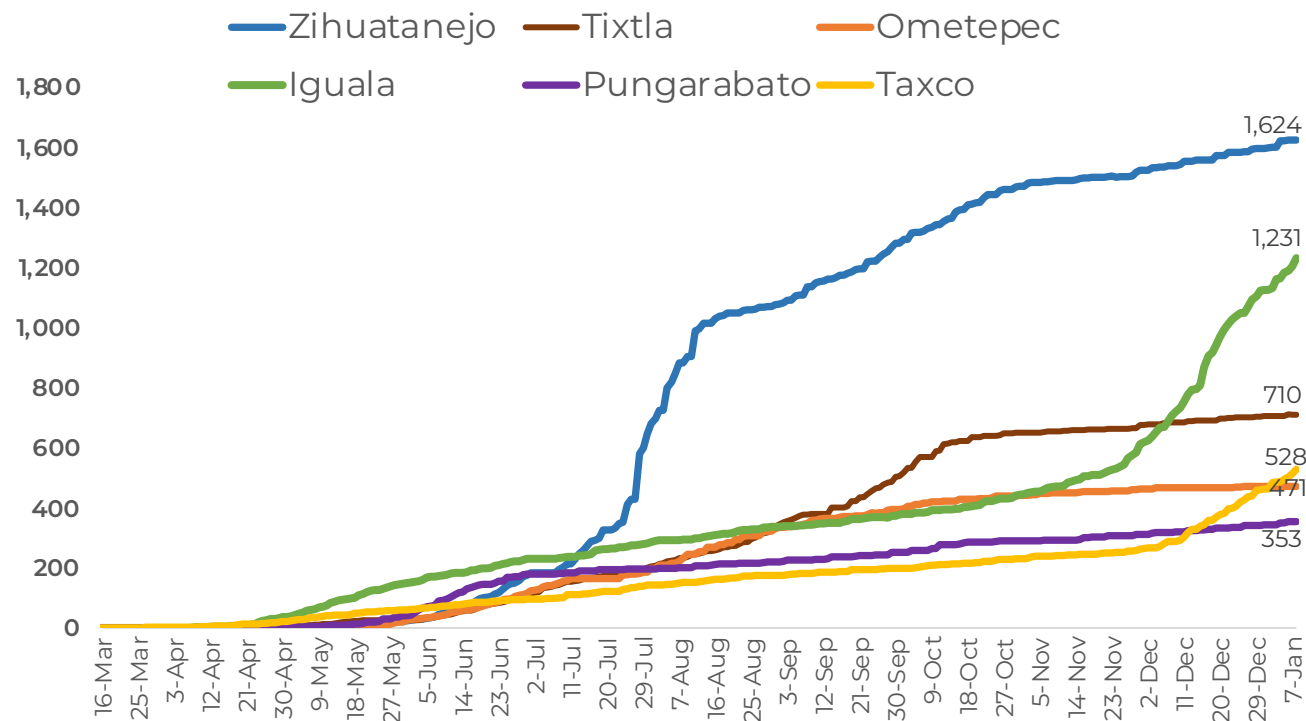
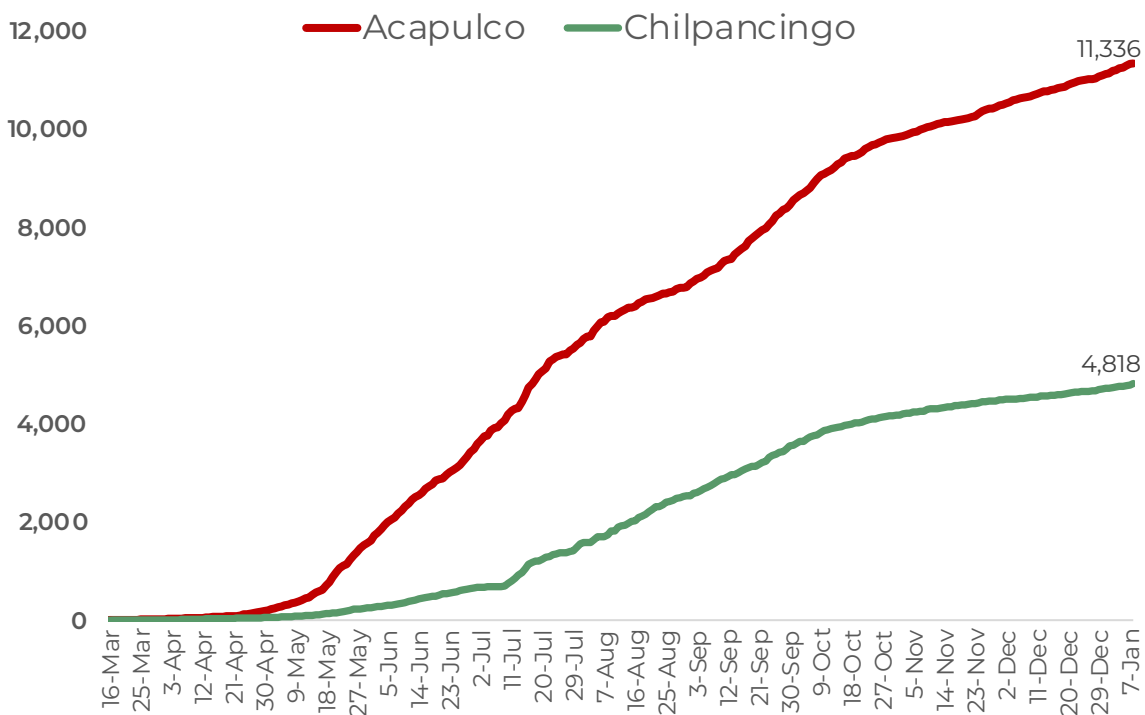


TENDENCIA DE OCURRENCIA DE CASOS



**RIESGO
ALTO**

CASOS POSITIVOS DE MUNICIPIOS PRIORITARIOS (CORTE 08-Ene-2021)





GUERRERO
NOS NECESITA A TODOS



Secretaría
de Salud



GOBIERNO DEL ESTADO DE
GUERRERO
2015 - 2021

**RIESGO
ALTO**



TENDENCIA DE HOSPITALIZACIÓN



GUERRERO
NOS NECESITA A TODOS



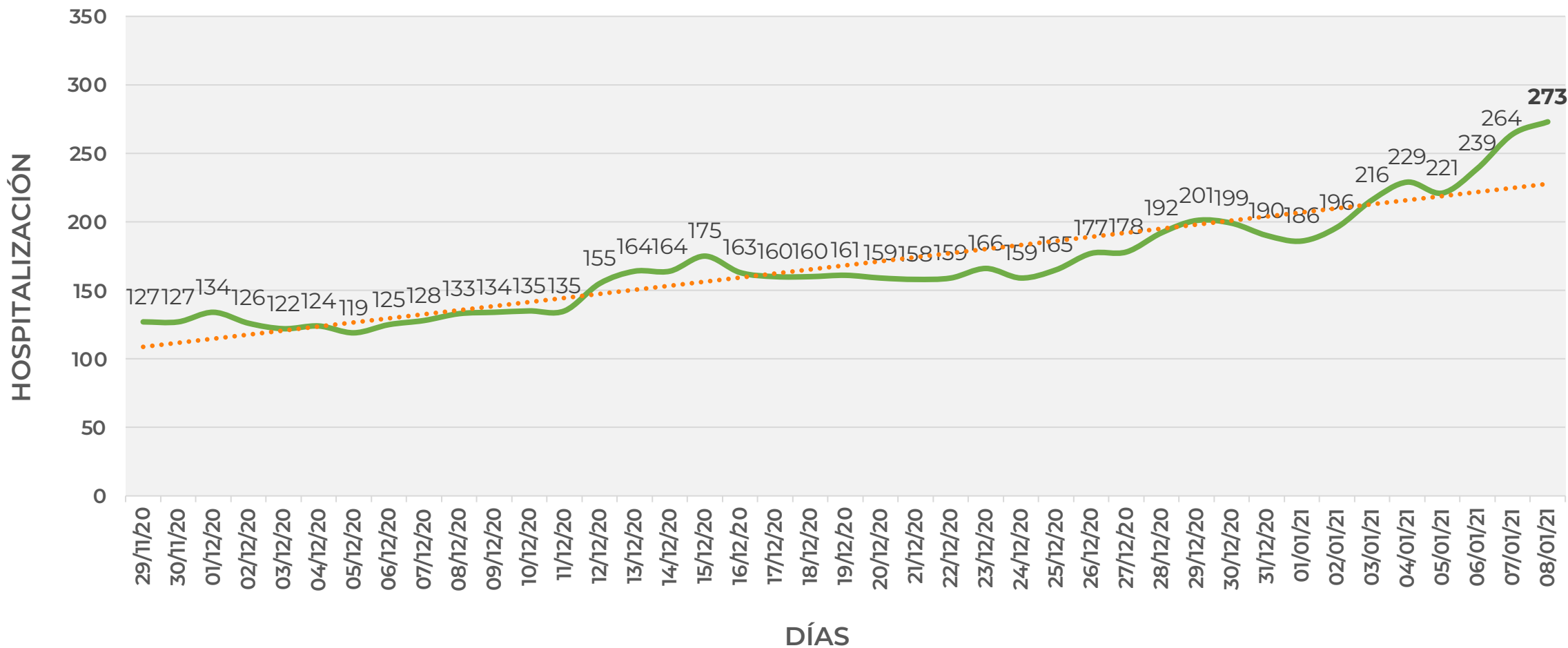
Secretaría
de Salud



GOBIERNO DEL ESTADO DE
GUERRERO
2015 - 2021

COMPORTAMIENTO ESTATAL DE HOSPITALIZACIÓN EN TIEMPO REAL DÍA A DÍA
(Del 29 de Noviembre al 08 de enero 2021)

RIESGO ALTO





GUERRERO
NOS NECESITA A TODOS



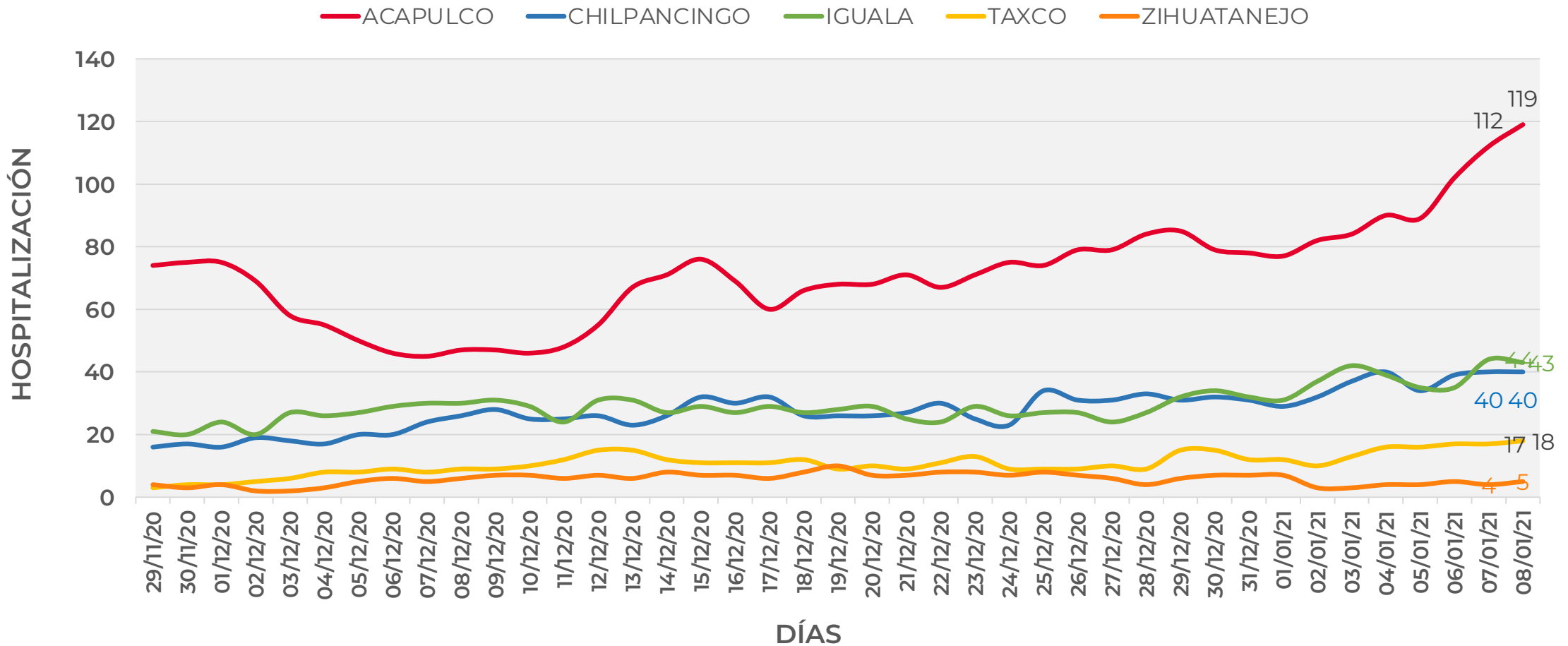
Secretaría
de Salud



GOBIERNO DEL ESTADO DE
GUERRERO
2015 - 2021

COMPORTAMIENTO MUNICIPAL DE HOSPITALIZACIÓN EN TIEMPO REAL DÍA A DÍA (Del 29 de Noviembre al 08 de enero 2021)

RIESGO ALTO





GUERRERO
NOS NECESITA A TODOS



Secretaría
de Salud



GOBIERNO DEL ESTADO DE
GUERRERO
2015 - 2021

ESTADO DE SALUD DE PACIENTES HOSPITALIZADOS TIEMPO REAL (Día a Día)

**RIESGO
ALTO**

ESTATUS	TOTAL
HOSPITALIZADO ESTABLE	99
HOSPITALIZADO GRAVE	121
HOSPITALIZADO CRÍTICO (INTUBADO)	53
TOTAL	273

Corte: 08 de enero de 2021



GUERRERO
NOS NECESITA A TODOS



Secretaría
de Salud

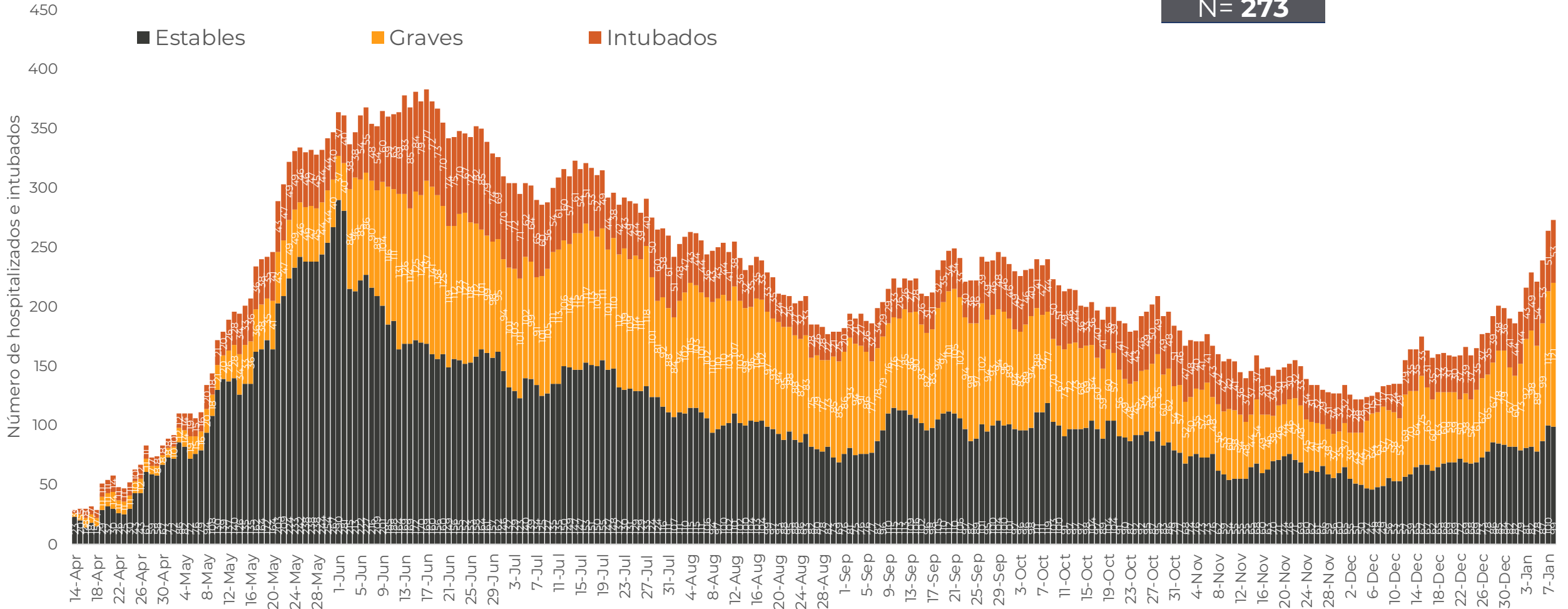


GOBIERNO DEL ESTADO DE
GUERRERO
2015 - 2021

**RIESGO
ALTO**

TENDENCIA DE HOSPITALIZADOS COVID-19

N = 273





GUERRERO
NOS NECESITA A TODOS



Secretaría
de Salud



GOBIERNO DEL ESTADO DE
GUERRERO
2015 - 2021

**RIESGO
ALTO**



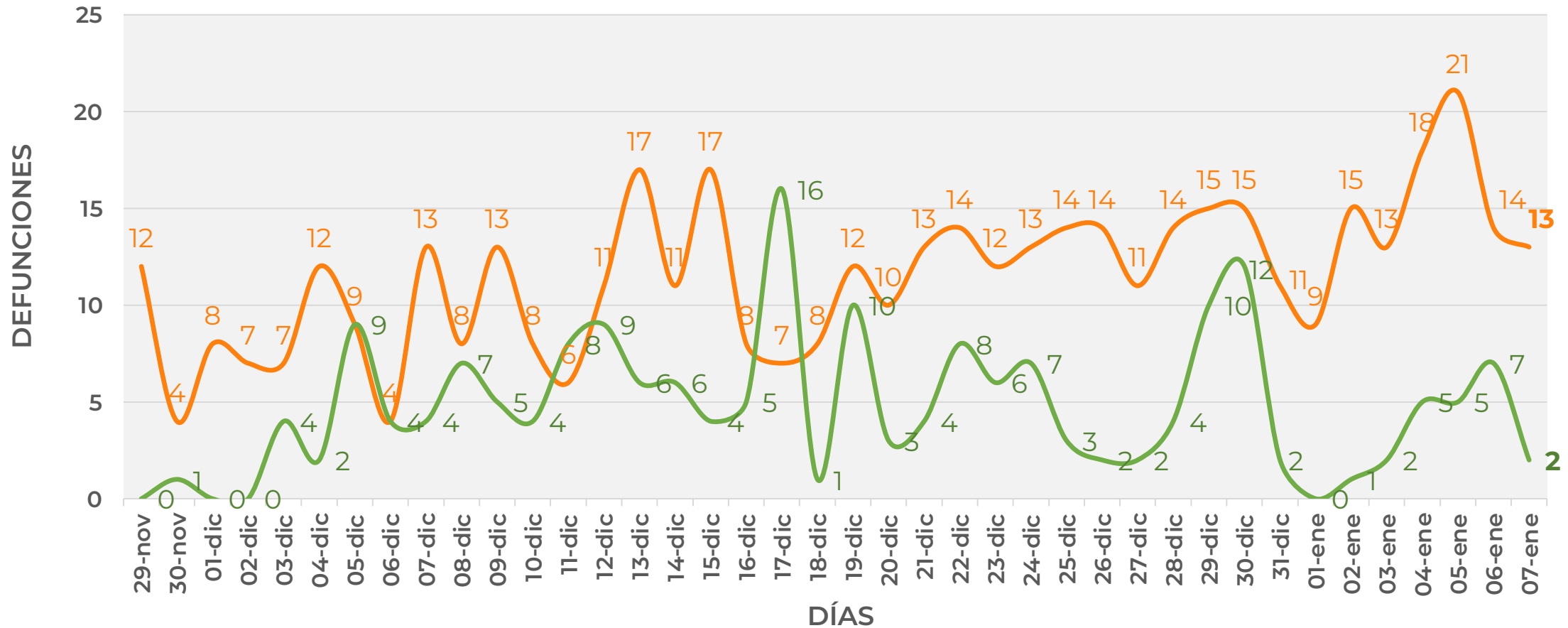
TENDENCIA DE DEFUNCIONES



COMPORTAMIENTO ESTATAL DE DEFUNCIONES EN TIEMPO REAL DÍA A DÍA VS PLATAFORMA (Del 29 de Noviembre al 07 de enero 2021)

RIESGO ALTO

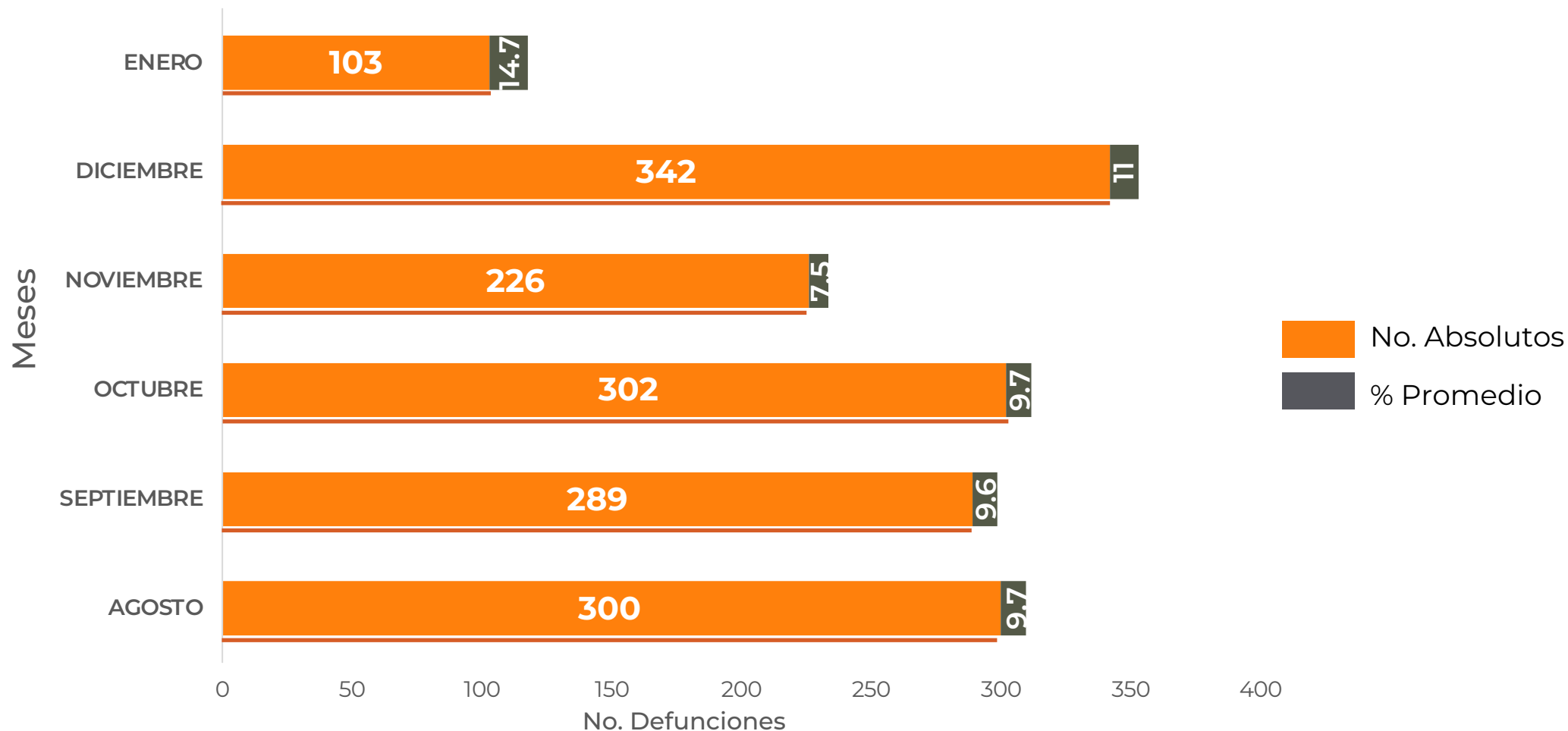
— TIEMPO REAL — PLATAFORMA





COMPARATIVO DE LAS DEFUNCIONES POR MES NÚMEROS ABSOLUTOS VS PORCENTAJE DEL DÍA A DÍA

**RIESGO
ALTO**





DEFUNCIONES NOTIFICADAS POR FECHA DE REGISTRO (CORTE 07-Ene-2021)

**RIESGO
ALTO**

DEFUNCIONES NOTIFICADAS POR MES

MES	NÚMERO
ENERO	2
DICIEMBRE	0
NOVIEMBRE	0
OCTUBRE	0
SEPTIEMBRE	0
AGOSTO	0
JULIO	0
JUNIO	0
MAYO	0
ABRIL	0
TOTAL DEFUNCIONES	2

DEFUNCIONES **ENERO** POR FECHA

No. Prog.	FECHA	NÚMERO
1	05/01/21	1
2	02/01/21	1
TOTAL DEFUNCIONES		2



**RIESGO
ALTO**

N=2,749

MUNICIPIOS CON MAYOR NÚMERO DE DEFUNCIONES (CORTE 07-Ene-2021)





GUERRERO
NOS NECESITA A TODOS



Secretaría
de Salud



GOBIERNO DEL ESTADO DE
GUERRERO
2015 - 2021

**RIESGO
ALTO**



PORCENTAJE DE OCUPACIÓN HOSPITALARIA



CONCENTRADO SECTORIAL, DISPONIBILIDAD DE CAMAS (08-Ene-2021)

**RIESGO
ALTO**

Corte (08-Ene-2021)	DESCRIPCIÓN	TOTAL SECTORIAL		
		NÚMERO	OCUPACIÓN	% DE OCUPACIÓN
	CAMAS COVID	645	273 (+9)	42%
	CAMAS NO COVID	929	546 (+21)	59%
	TOTAL	1,574	819	52%

Corte (07-Ene-2021)	DESCRIPCIÓN	TOTAL SECTORIAL		
		NÚMERO	OCUPACIÓN	% DE OCUPACIÓN
	CAMAS COVID	645	264	41%
	CAMAS NO COVID	929	525	57%
	TOTAL	1,574	789	50%



DISPONIBILIDAD CAMAS HOSPITALIZACIÓN GENERAL (07-Ene-2021)

**RIESGO
ALTO**

COVID-19 México: Disponibilidad camas hospitalización general

entidades

5 con **más del 70%** de ocupación

CDMX	89%
Edo. Mex.	82%
N.L.	80%
Hidalgo	79%
Guanajuato	78%

7 con **entre 69% y 50%** de ocupación

B.C.	64%
Morelos	61%
Puebla	61%
Querétaro	55%
Sonora	53%
Tlaxcala	52%
Nayarit	50%

20 con **menos del 50%** de ocupación



55%
Ocupación nacional

42%
Ocupación guerrero

31,276 totales **14,068** disponibles **17,208** ocupadas



**RIESGO
ALTO**

DISPONIBILIDAD CAMAS CON VENTILADOR (07-Ene-2021)

COVID-19 México: Disponibilidad camas con ventilador

entidades

2

con **más del 70%**
de ocupación

CDMX 84%
Edo. Mex. 79%

5

con **entre 69% y
50%** de ocupación

N.L. 68%
B.C. 62%
Hidalgo 54%
Tlaxcala 52%
Querétaro 51%

25

con **menos del
50%** de ocupación



46%

ocupación nacional

23%

Ocupación guerrero

10,245 totales

5,499 disponibles

4,746 ocupadas