



GUERRERO
NOS NECESITA A TODOS



Secretaría
de Salud



GOBIERNO DEL ESTADO DE
GUERRERO
2015 - 2021



S E M Á F O R O

NARANJA

RIESGO ALTO

DE CONTAGIO

COVID-19

EVOLUCIÓN DIARIA

08 de agosto de 2021



GUERRERO
NOS NECESITA A TODOS



Secretaría
de Salud

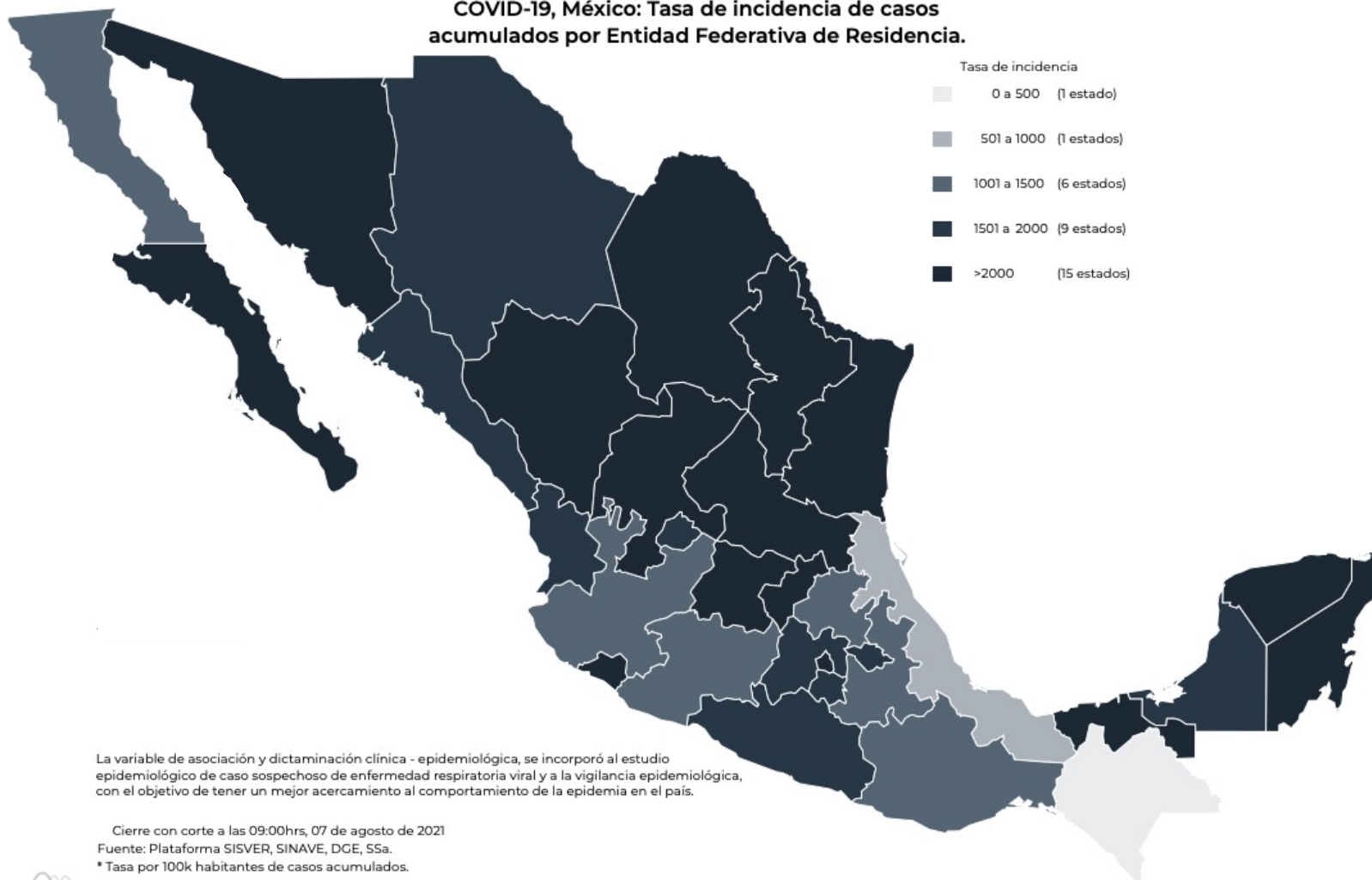


GOBIERNO DEL ESTADO DE
GUERRERO
2015 - 2021

**RIESGO
ALTO**

PANORAMA NACIONAL (07-Ago-2021)

COVID-19, México: Tasa de incidencia de casos acumulados por Entidad Federativa de Residencia.



2,964,244
Confirmados

477,757
Sospechosos totales

5,319,948
Negativos

244,248
Defunciones

8,761,949
Personas notificadas

137,684
Activos

La variable de asociación y dictaminación clínica - epidemiológica, se incorporó al estudio epidemiológico de caso sospechoso de enfermedad respiratoria viral y a la vigilancia epidemiológica, con el objetivo de tener un mejor acercamiento al comportamiento de la epidemia en el país.

Cierre con corte a las 09:00hrs, 07 de agosto de 2021
Fuente: Plataforma SISVER, SINAVE, DGE, SSA.
* Tasa por 100k habitantes de casos acumulados.





GUERRERO
NOS NECESITA A TODOS



Secretaría
de Salud

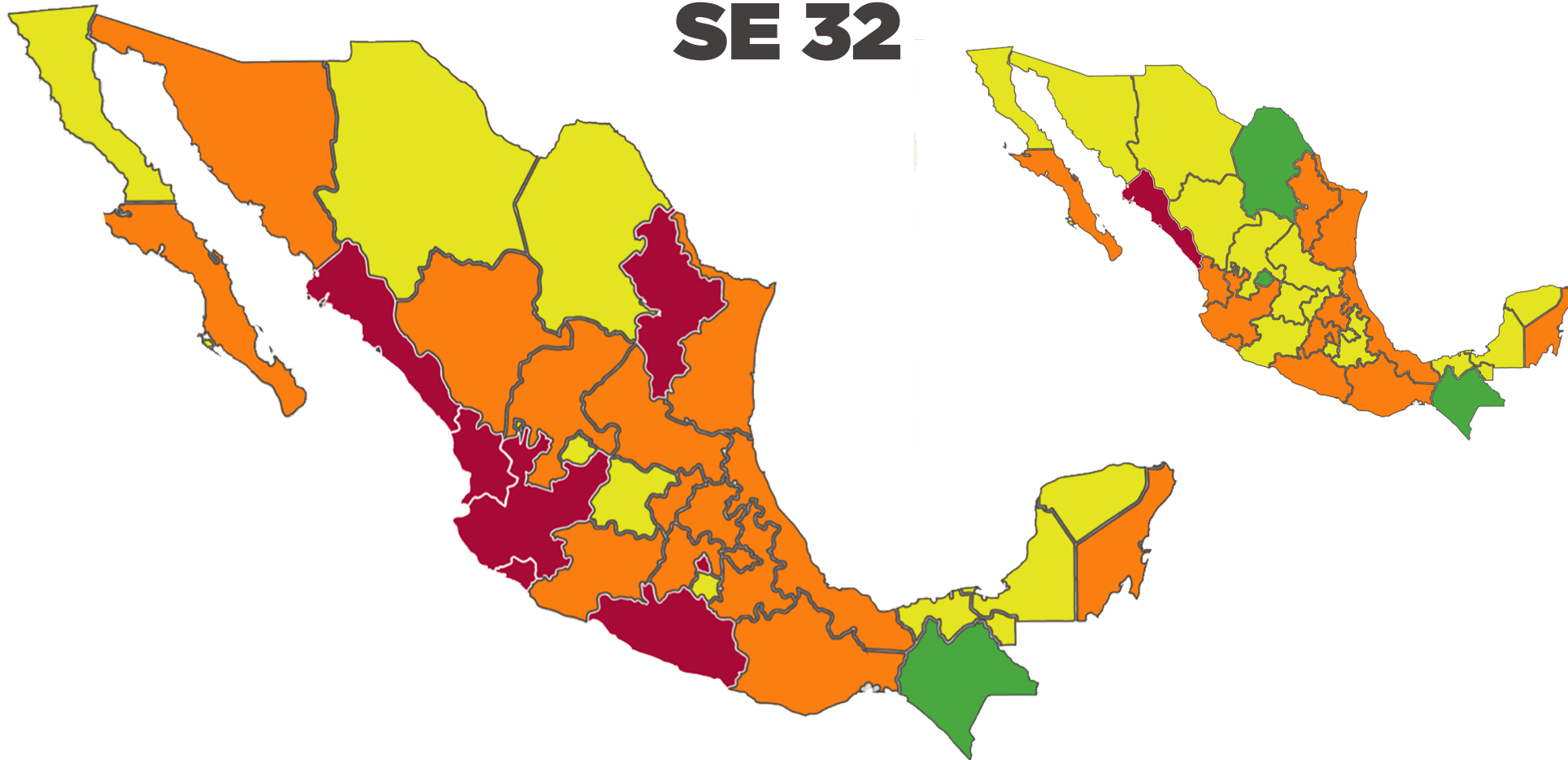


GOBIERNO DEL ESTADO DE
GUERRERO
2015 - 2021

SEMÁFORO DE RIESGO EPIDEMICO
(Del 09 al 22 de agosto de 2021)

**RIESGO
ALTO**

SE 32



7 estados

15 estados

9 estados

1 estados



MÁXIMO



ALTO



MEDIO

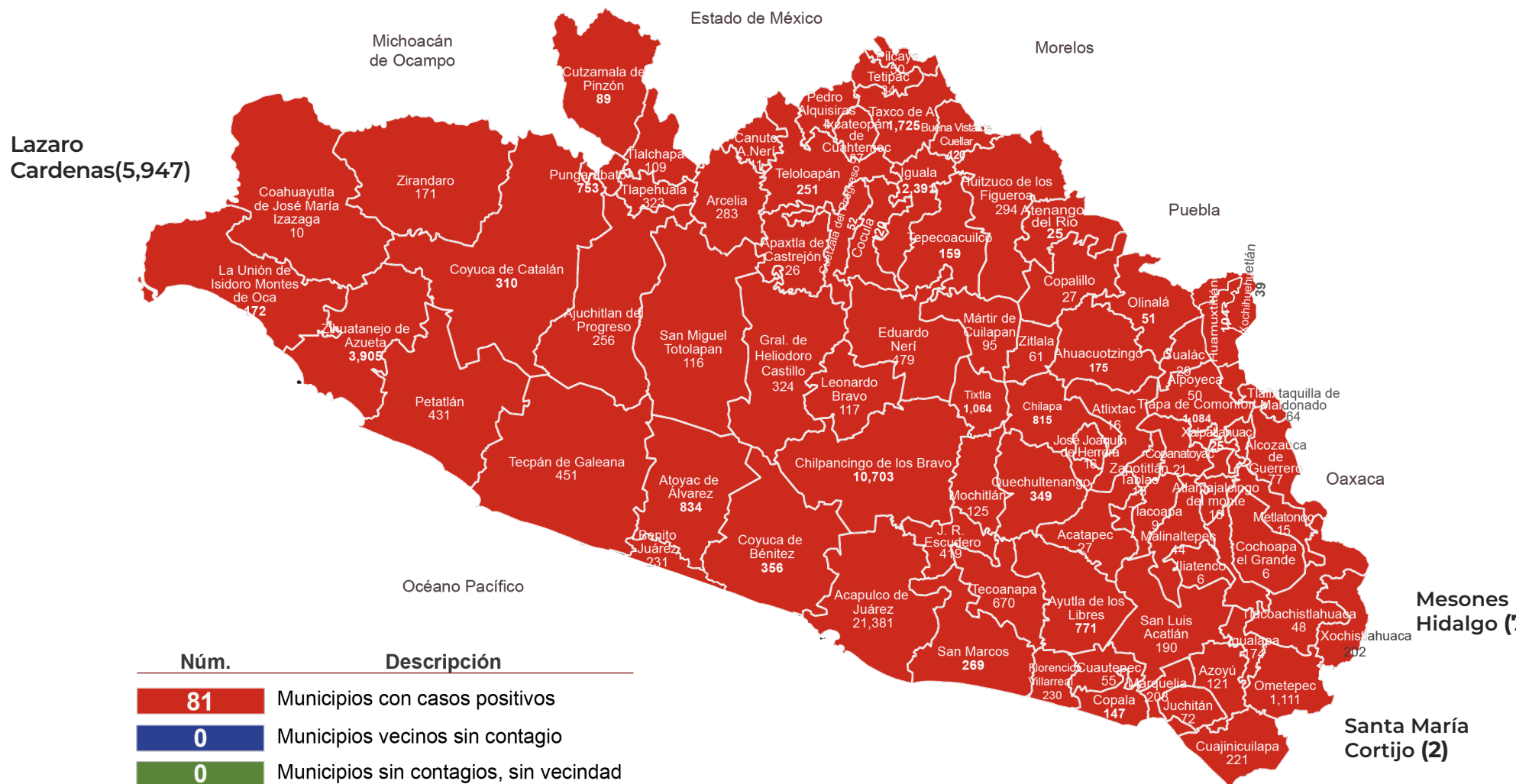


BAJO



PANORAMA ESTATAL (08-Ago-2021)

**RIESGO
ALTO**



56,475

Total de casos CONFIRMADOS

3,061

Total de casos SOSPECHOSOS

64,084

Total de casos NEGATIVOS

4,989

Total de DEFUNCIONES

123,620

Total de estudios realizados

41,712

Total de Recuperados

4,411

Total de Casos activos

Núm.

Descripción

81

Municipios con casos positivos

0

Municipios vecinos sin contagio

0

Municipios sin contagios, sin vecindad



GUERRERO
NOS NECESITA A TODOS




Secretaría
de Salud



GOBIERNO DEL ESTADO DE
GUERRERO
2015 - 2021

**RIESGO
ALTO**



DETECCIÓN DE CASOS NUEVOS



GUERRERO
NOS NECESITA A TODOS



Secretaría
de Salud



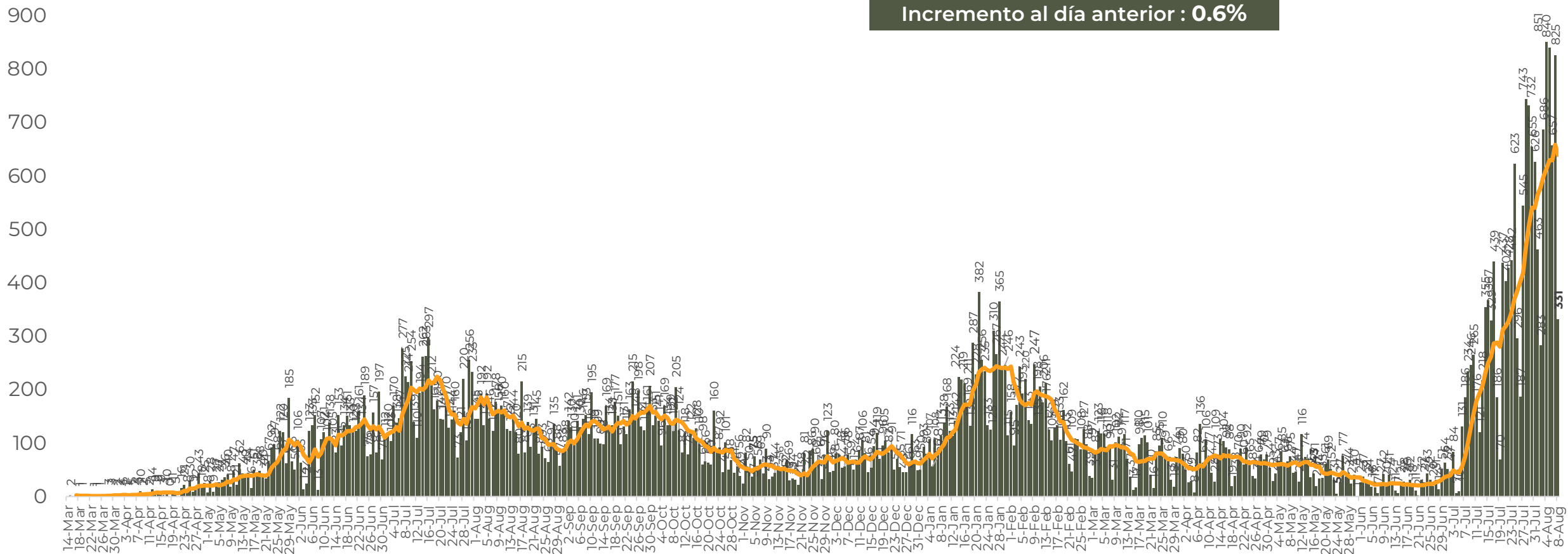
GOBIERNO DEL ESTADO DE
GUERRERO
2015 - 2021

**RIESGO
ALTO**

REGISTRO DIARIO DE CASOS POSITIVOS (08-Ago-2021)

N= 56,475

Casos nuevos confirmados: **331**
Incremento al día anterior : **0.6%**



FUENTE: SINAVE/DGE/SS: Sistema de Vigilancia Epidemiológica de COVID-19 corte de las 08:00 hrs. al 08 de agosto del 2021.



GUERRERO
NOS NECESITA A TODOS



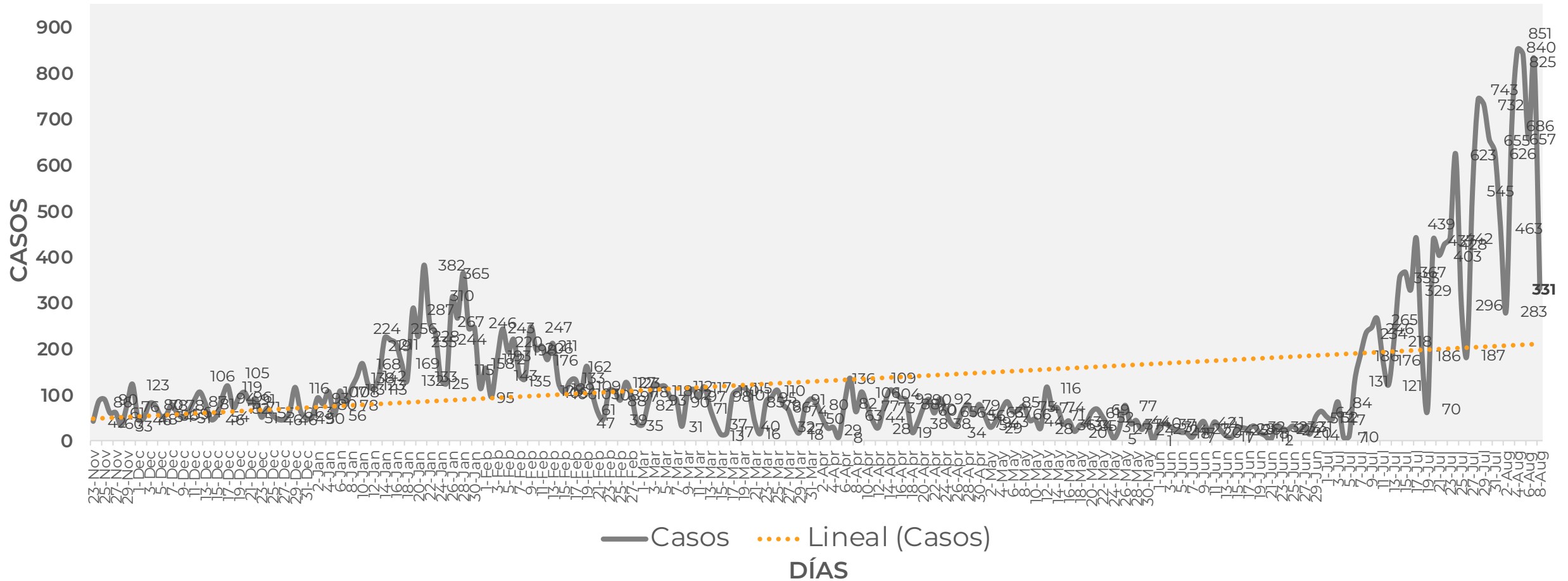
Secretaría
de Salud



GOBIERNO DEL ESTADO DE
GUERRERO
2015 - 2021

COMPORTAMIENTO ESTATAL DE REGISTRO DIARIO DE CASOS POSITIVOS (Del 23 de Noviembre al 08 de agosto 2021)

**RIESGO
ALTO**





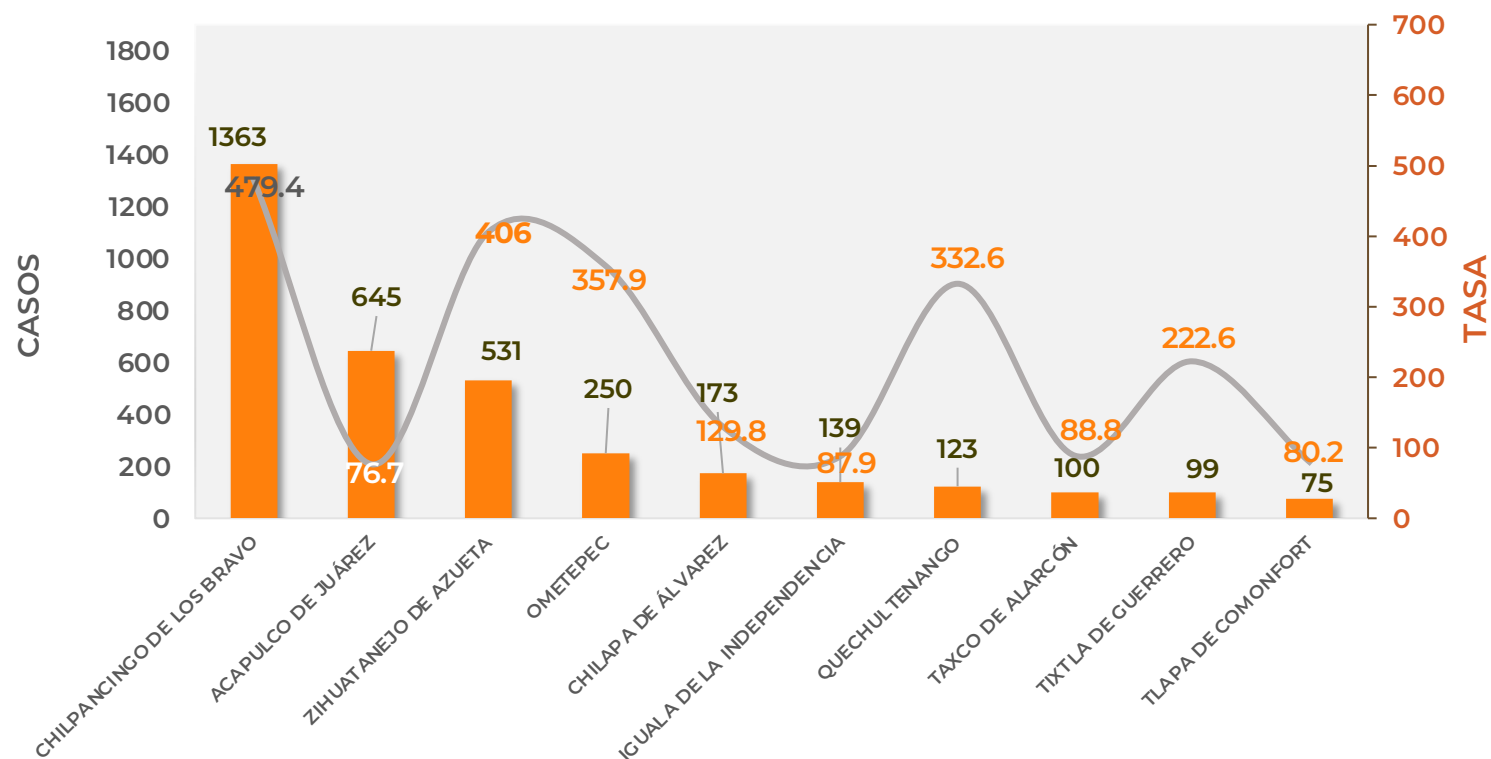
TASA DE INCIDENCIA DE CASOS ACTIVOS (Del 25 de julio al 07 de agosto de 2021)

**RIESGO
ALTO**

N=4,411

■ ACTIVOS — TASA DE INCIDENCIA

No. Prog.	MUNICIPIO	ACTIVOS	TASA DE INCIDENCIA
1	CHILPANCINGO DE LOS BRAVO	1363	479.4
2	ACAPULCO DE JUÁREZ	645	76.7
3	ZIHUATANEJO DE AZUETA	531	406
4	OMETEPEC	250	357.9
5	CHILAPA DE ÁLVAREZ	173	129.8
6	IGUALA DE LA INDEPENDENCIA	139	87.9
7	QUECHULTENANGO	123	332.6
8	TAXCO DE ALARCÓN	100	88.8
9	TIXTLA DE GUERRERO	99	222.6
10	TLAPA DE COMONFORT	75	80.2



TASA DE INCIDENCIA= CASOS x 100,000 / POBLACION*

*Población: Inegi 2019(POBLACIÓN UTILIZADA POR EL NIVEL FEDERAL)



GUERRERO
NOS NECESITA A TODOS



Secretaría
de Salud



GOBIERNO DEL ESTADO DE
GUERRERO
2015 - 2021

**RIESGO
ALTO**



TENDENCIA DE HOSPITALIZACIÓN



ESTADO DE SALUD DE PACIENTES HOSPITALIZADOS TIEMPO REAL (Día a Día)

**RIESGO
ALTO**

ESTATUS	TOTAL
HOSPITALIZADO ESTABLE	0
HOSPITALIZADO GRAVE	433
HOSPITALIZADO CRÍTICO (INTUBADO)	93
TOTAL	526

Corte: 08 de agosto de 2021



GUERRERO
NOS NECESITA A TODOS



Secretaría
de Salud

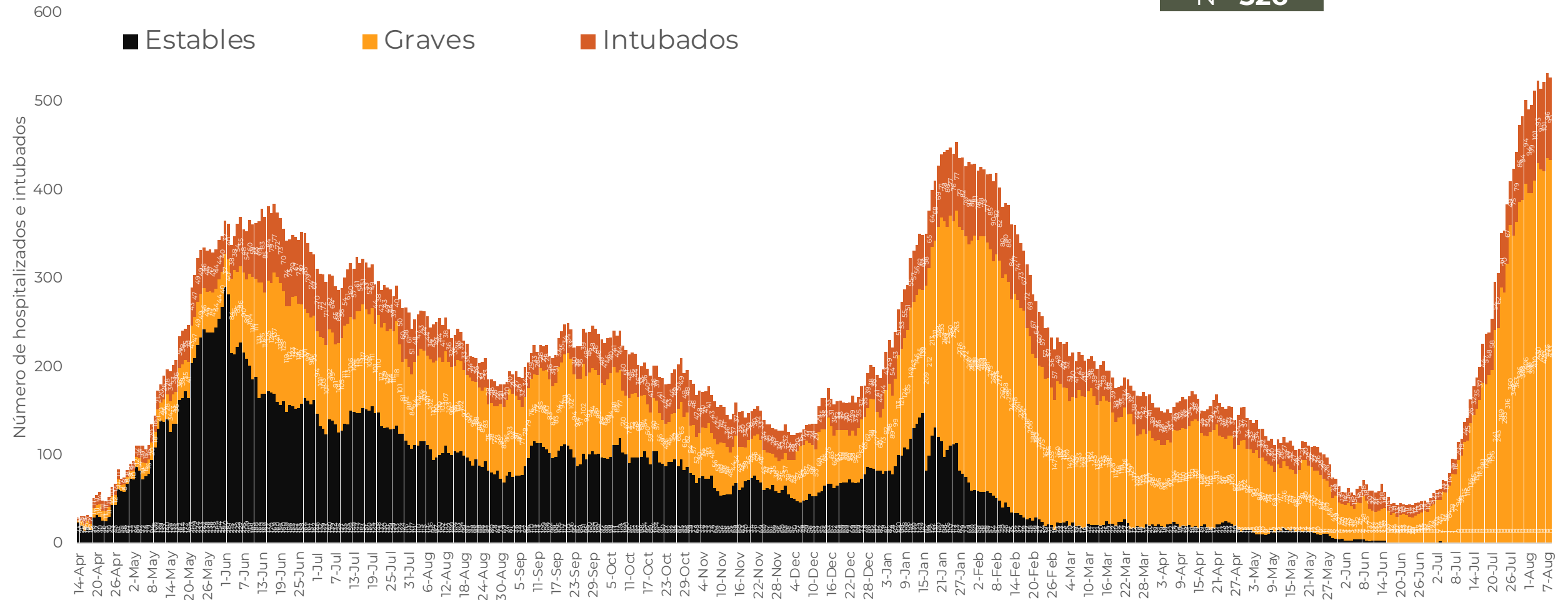


GOBIERNO DEL ESTADO DE
GUERRERO
2015 - 2021

**RIESGO
ALTO**

TENDENCIA DE HOSPITALIZADOS COVID-19

N = 526





GUERRERO
NOS NECESITA A TODOS



Secretaría
de Salud



GOBIERNO DEL ESTADO DE
GUERRERO
2015 - 2021

**RIESGO
ALTO**

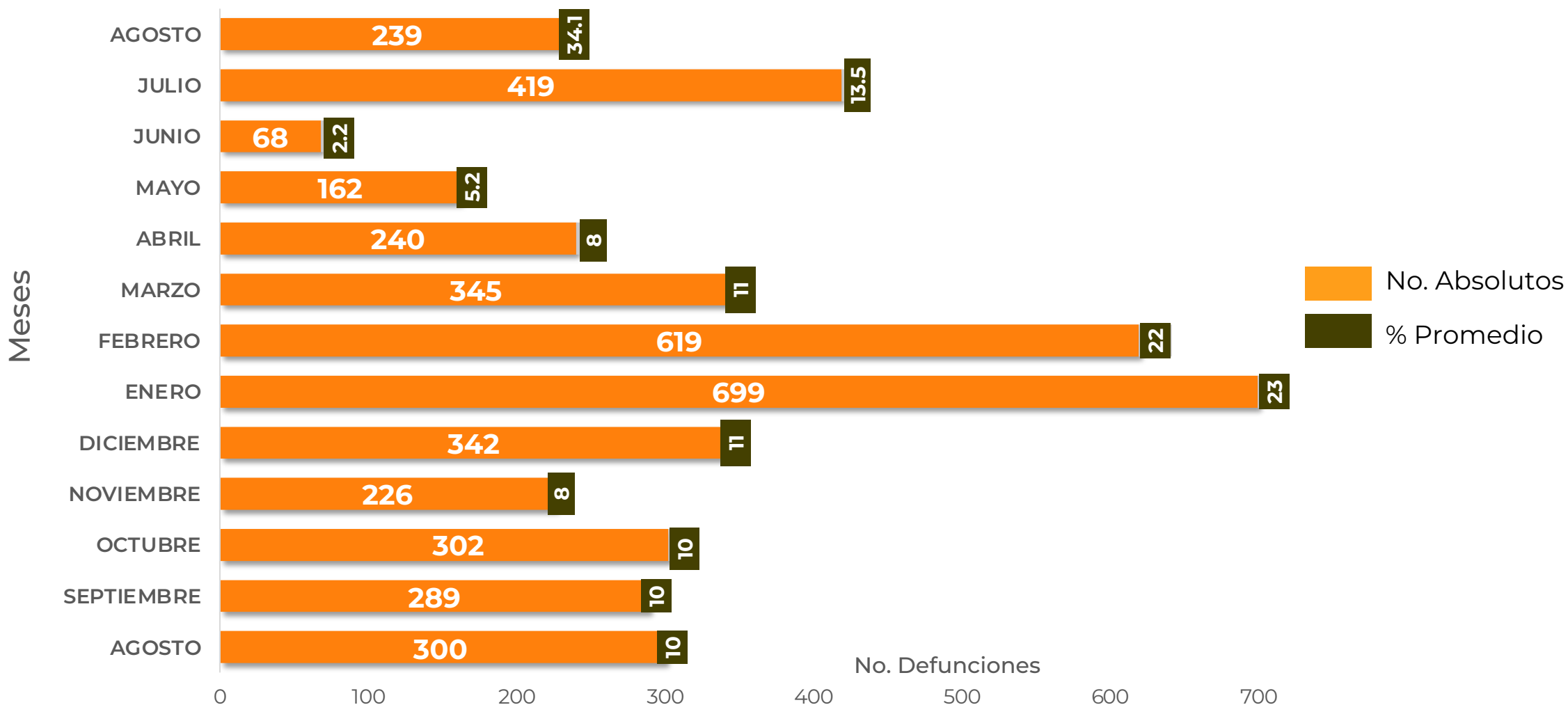


TENDENCIA DE DEFUNCIONES



**RIESGO
ALTO**

COMPARATIVO DE LAS DEFUNCIONES POR MES NÚMEROS ABSOLUTOS VS PORCENTAJE DEL DÍA A DÍA *(Corte: 07-ago-2021)*



FUENTE: SINAVE/DGE/SS: Sistema de Vigilancia Epidemiológica de COVID-19 corte de las 20:00 hrs. 07 de agosto de 2021.



GUERRERO
NOS NECESITA A TODOS




Secretaría
de Salud



GOBIERNO DEL ESTADO DE
GUERRERO
2015 - 2021

**RIESGO
ALTO**



PORCENTAJE DE OCUPACIÓN HOSPITALARIA



CONCENTRADO SECTORIAL, DISPONIBILIDAD DE CAMAS (08-Ago-2021)

**RIESGO
ALTO**

Corte (08-Ago-2021)	DESCRIPCIÓN	TOTAL SECTORIAL		
		NÚMERO	OCUPACIÓN	% DE OCUPACIÓN
	CAMAS COVID	781 (-1)	526 (-5)	67%
	CAMAS NO COVID	836	396 (-19)	47%
	TOTAL	1,617	922	57%

Corte (07-Ago-2021)	DESCRIPCIÓN	TOTAL SECTORIAL		
		NÚMERO	OCUPACIÓN	% DE OCUPACIÓN
	CAMAS COVID	780	531	68%
	CAMAS NO COVID	836	415	50%
	TOTAL	1,616	946	59%



GUERRERO
NOS NECESITA A TODOS



Secretaría
de Salud



GOBIERNO DEL ESTADO DE
GUERRERO
2015 - 2021

SITUACION DE HOSPITALIZACION, CAMAS GENERALES Y CAMAS CON VENTILADOR MECÁNICO (07-Ago-2021)

RIESGO ALTO



Guerrero

Camas generales
67%

Camas con ventilador
42%