



**GUERRERO**  
NOS NECESITA A TODOS



Secretaría  
**de Salud**



GOBIERNO DEL ESTADO DE  
**GUERRERO**  
2015 - 2021

**SEMÁFORO NARANJA**

**RIESGO  
ALTO**



**DE  
CONTAGIO**

**SECRETARÍA DE SALUD  
INFORME DE SEGUIMIENTO**

**08 DE AGOSTO DE 2020**



**GUERRERO**  
NOS NECESITA A TODOS



Secretaría  
**de Salud**

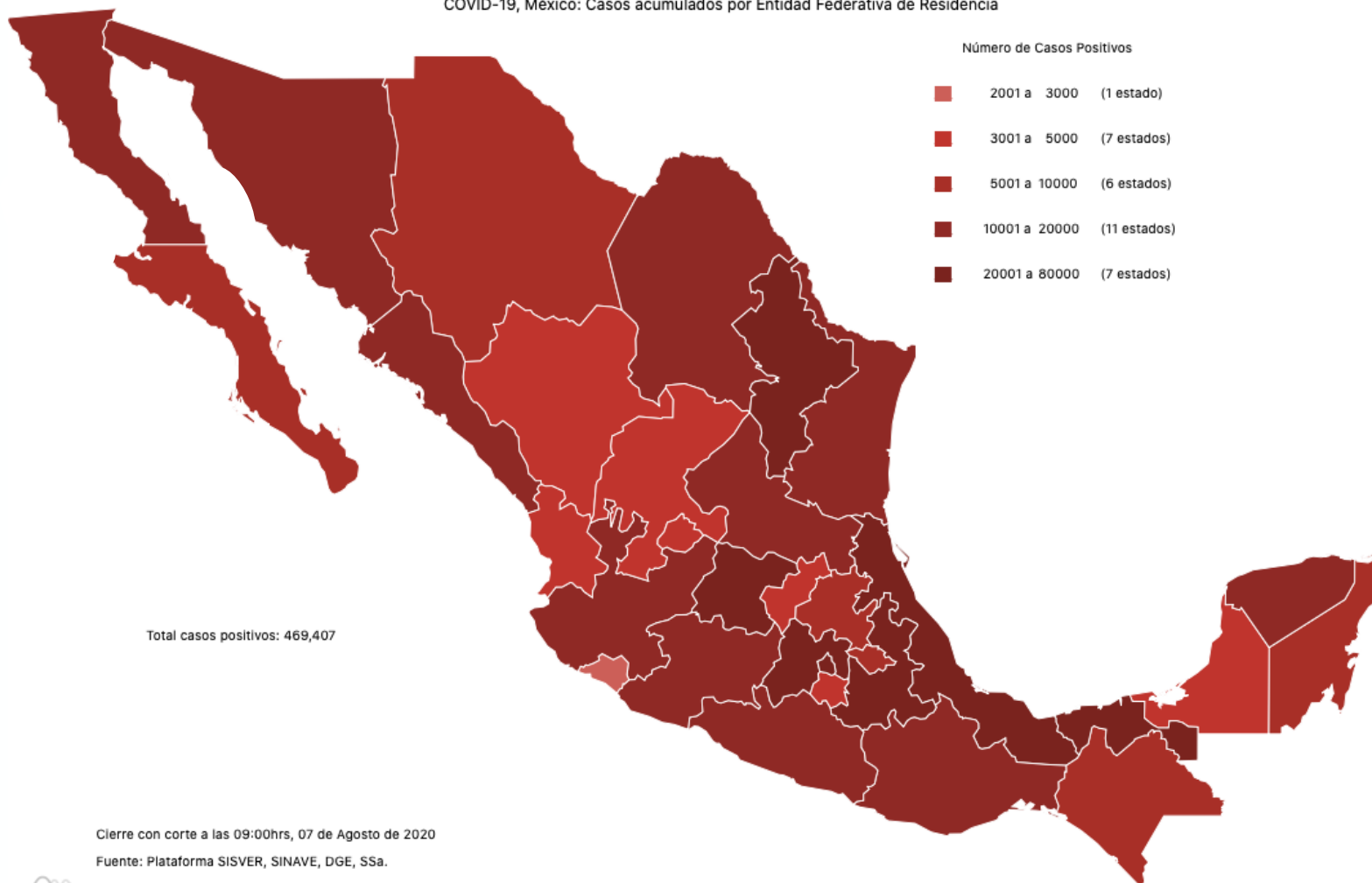


GOBIERNO DEL ESTADO DE  
**GUERRERO**  
2015 - 2021

## PANORAMA NACIONAL (07-Ago-2020)

**RIESGO  
ALTO**

COVID-19, México: Casos acumulados por Entidad Federativa de Residencia



**469,407**

Confirmados

**89,155**

Sospechosos

**513,144**

Negativos

**51,311**

Defunciones

**1,071,706**

Personas estudiadas

**30,644**

Activos

Cierre con corte a las 09:00hrs, 07 de Agosto de 2020

Fuente: Plataforma SISVER, SINAVE, DGE, SSa.





**GUERRERO**  
NOS NECESITA A TODOS



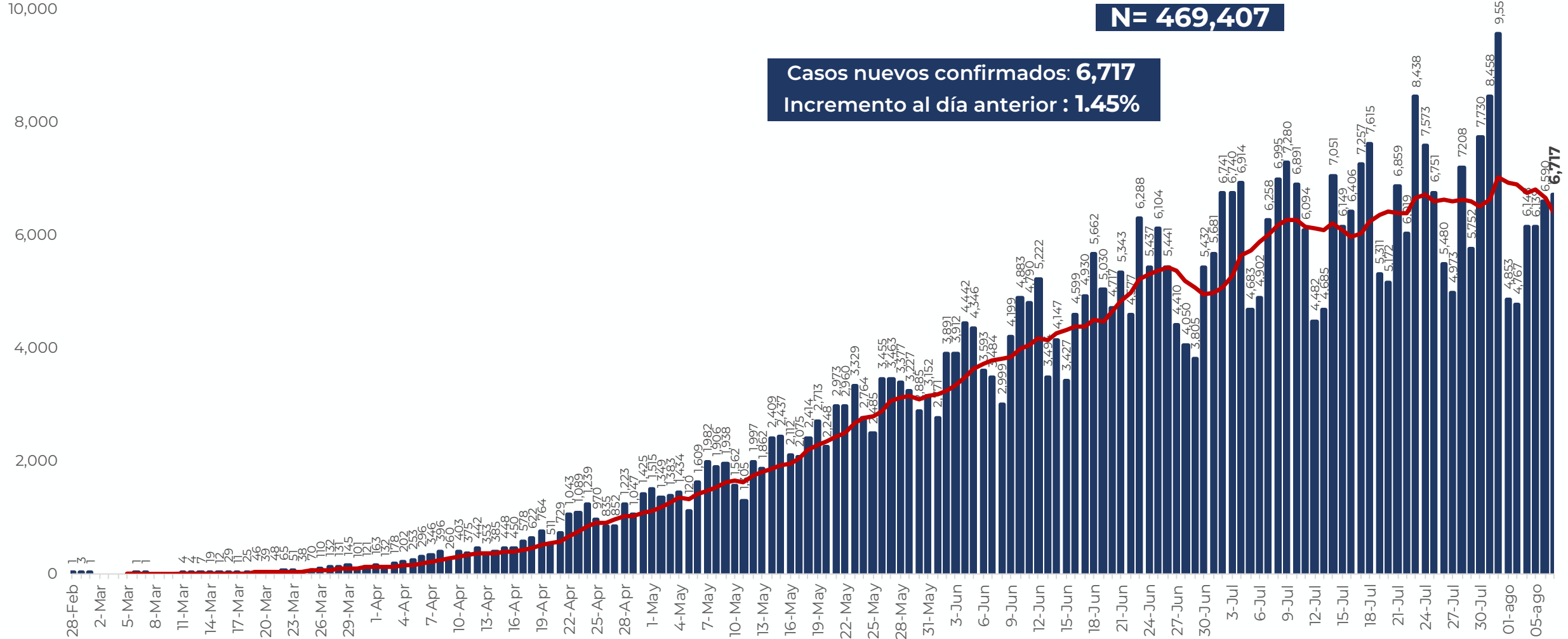
Secretaría  
**de Salud**



GOBIERNO DEL ESTADO DE  
**GUERRERO**  
2015 - 2021

# EVOLUCIÓN DE CASOS NUEVOS NIVEL NACIONAL (06-Ago-2020)

**RIESGO  
ALTO**





**GUERRERO**  
NOS NECESITA A TODOS



Secretaría  
**de Salud**



GOBIERNO DEL ESTADO DE  
**GUERRERO**  
2015 - 2021

## SEMÁFORO DE RIESGO EPIDÉMICO del 02 al 08 de agosto

**RIESGO  
ALTO**

# SE 32



**16 estados**

**16 estados**

**Nivel de riesgo epidémico**

- Máximo**
- Alto**
- Medio**
- Bajo**

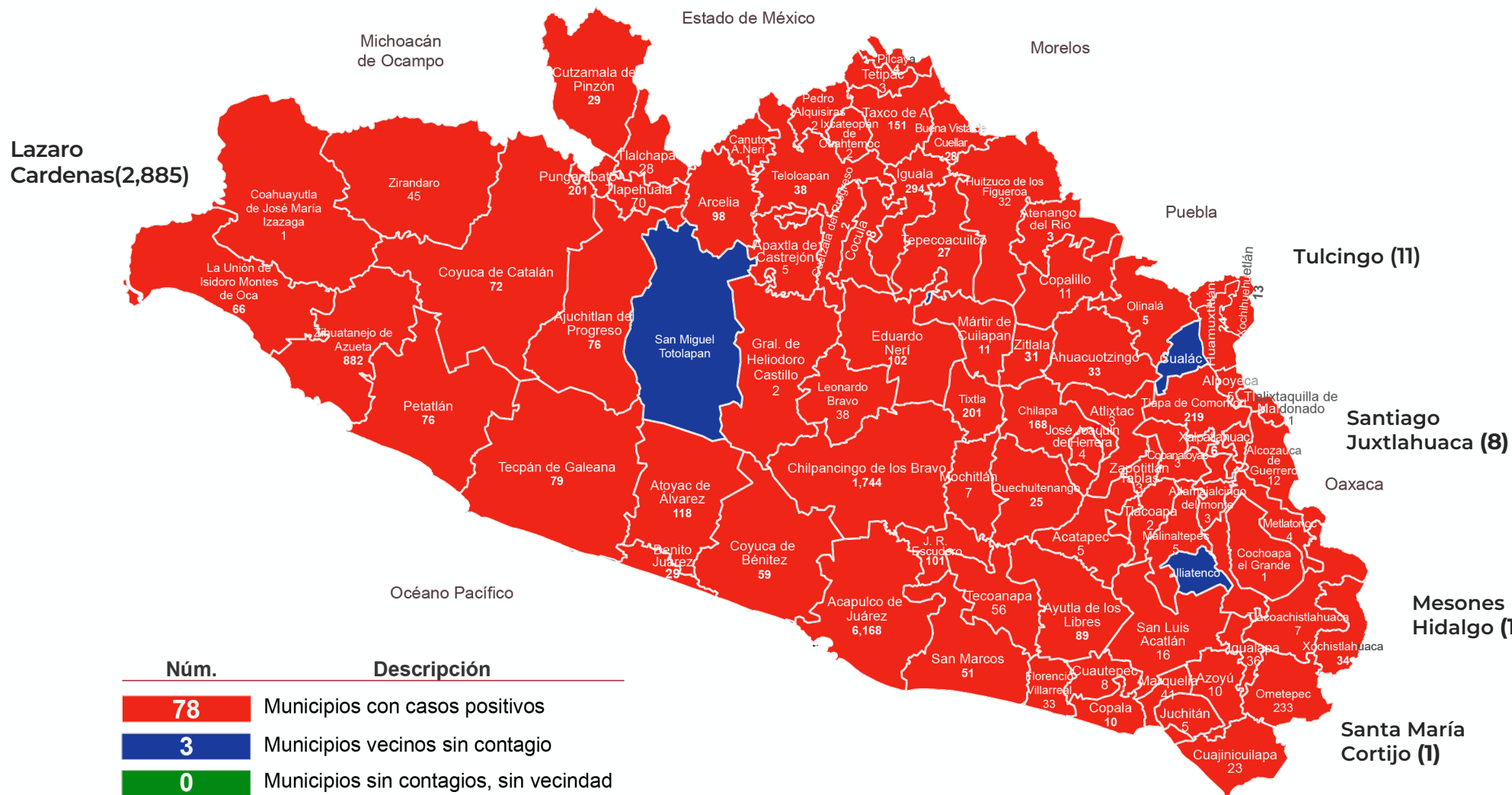
**MÁXIMO**
**ALTO**
**MEDIO**
**BAJO**





## PANORAMA ESTATAL (08-ago-2020)

**RIESGO  
ALTO**



**12,141**

Total de casos CONFIRMADOS

**1,498**

Total de casos SOSPECHOSOS

**7,873**

Total de casos NEGATIVOS

**1,465**

Total de DEFUNCIONES

**21,512**

Total de estudios realizados

**8,147**

Total de Recuperados

**1,015**

Total de Casos activos



**GUERRERO**  
NOS NECESITA A TODOS



Secretaría  
**de Salud**



GOBIERNO DEL ESTADO DE  
**GUERRERO**  
2015 - 2021

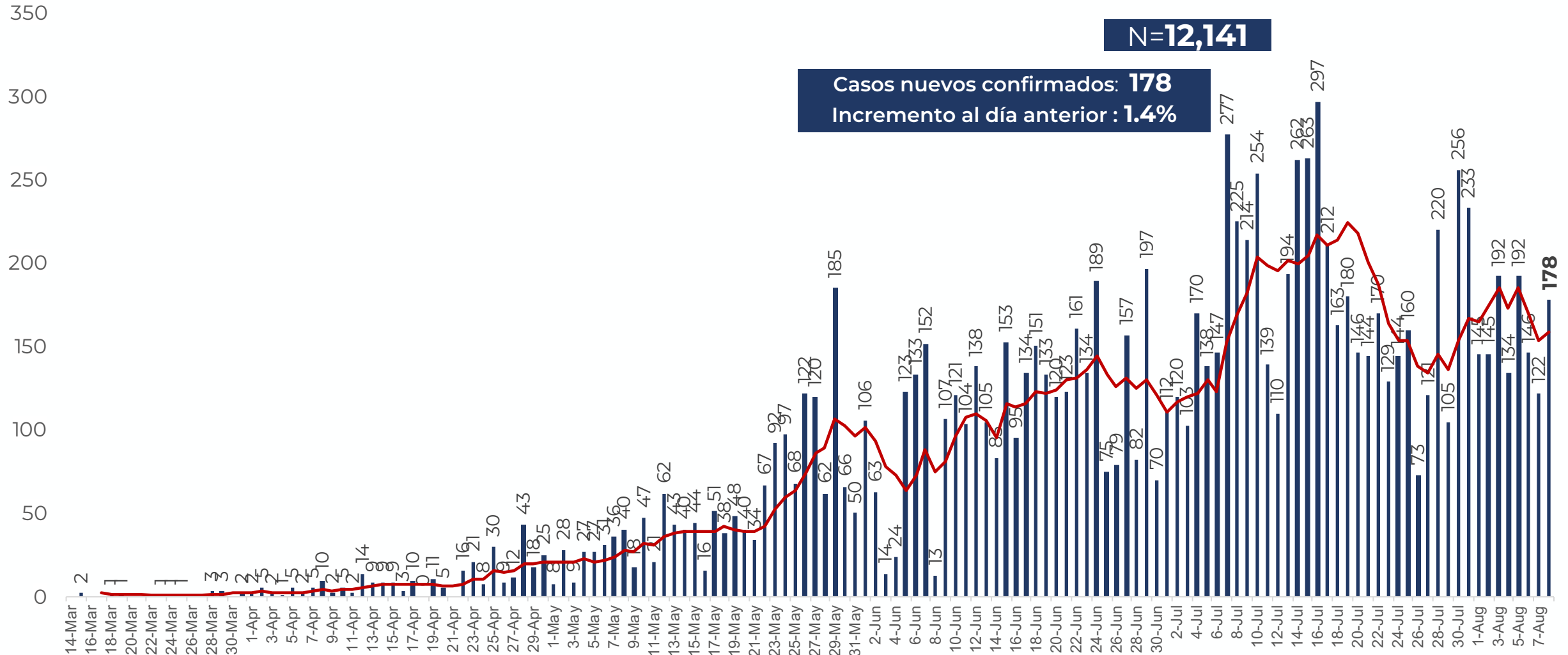


# DETECCIÓN DE CASOS NUEVOS



**RIESGO  
ALTO**

## DETECCIÓN DE CASOS NUEVOS



FUENTE: SINAVE/DGE/SS: Sistema de Vigilancia Epidemiológica de COVID-19 corte de las 20:00 hrs. al 07 de agosto del 2020.

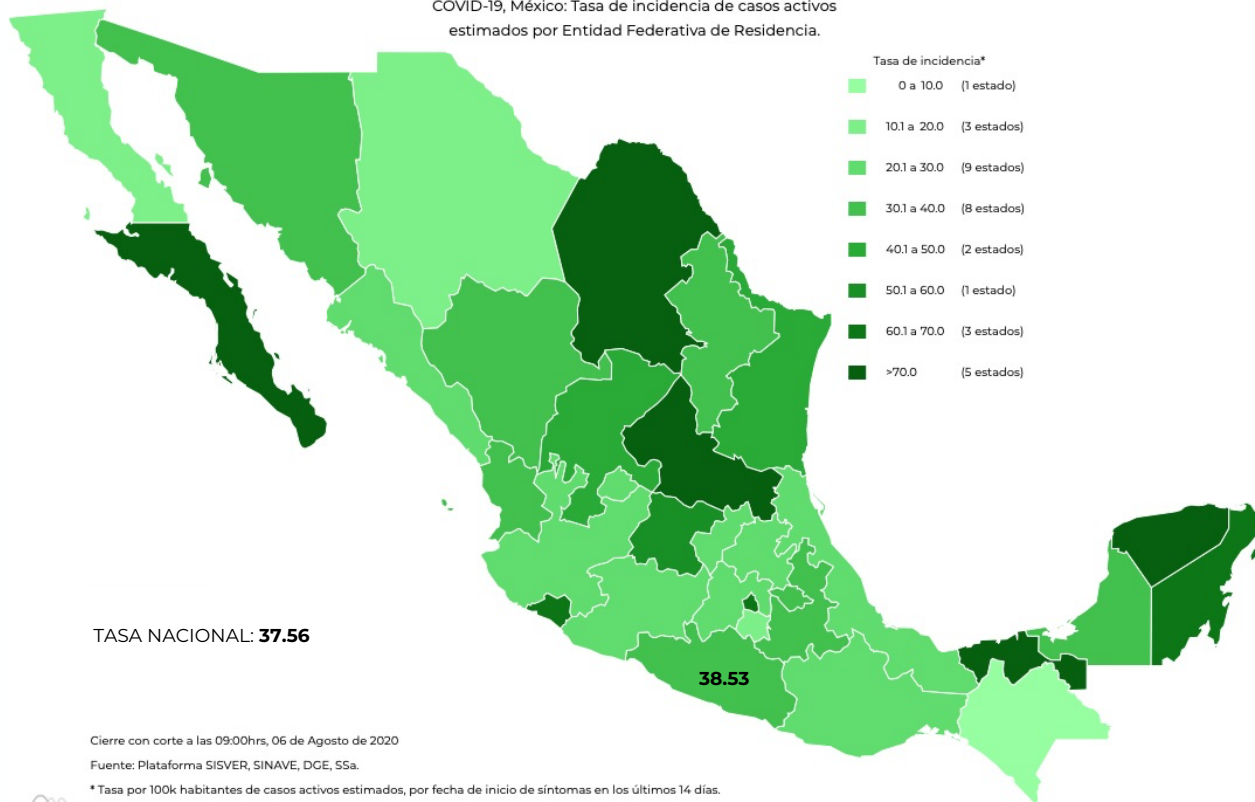


## TASA DE INCIDENCIA DE CASOS ACTIVOS ESTIMADOS POR ENTIDAD FEDERATIVA (Del 25 de julio al 07 de agosto)

**RIESGO  
ALTO**

**N=1,015**

COVID-19, México: Tasa de incidencia de casos activos  
estimados por Entidad Federativa de Residencia.



Fecha de síntomas	Confirmados	Sospechosos	Total	Estimados (40.2%)	Tasa estimada
25/07/20	171	43	214	188	
26/07/20	121	56	177	143	
27/07/20	162	59	221	186	
28/07/20	123	63	186	148	
29/07/20	103	66	169	130	
30/07/20	67	65	132	93	
31/07/20	78	111	189	123	
01/08/20	96	207	303	179	
02/08/20	63	178	241	135	
03/08/20	19	80	99	51	
04/08/20	11	38	49	26	
05/08/20	1	7	8	4	
06/08/20	0	8	8	3	
07/08/20	0	0	0	0	
<b>Total</b>	<b>1,015</b>	<b>981</b>	<b>1,996</b>	<b>1,409</b>	<b>38.53</b>

TASA ESTIMADA DE INCIDENCIA= (TOTAL DE ESTIMADOS X 100,000 / POBLACIÓN TOTAL)



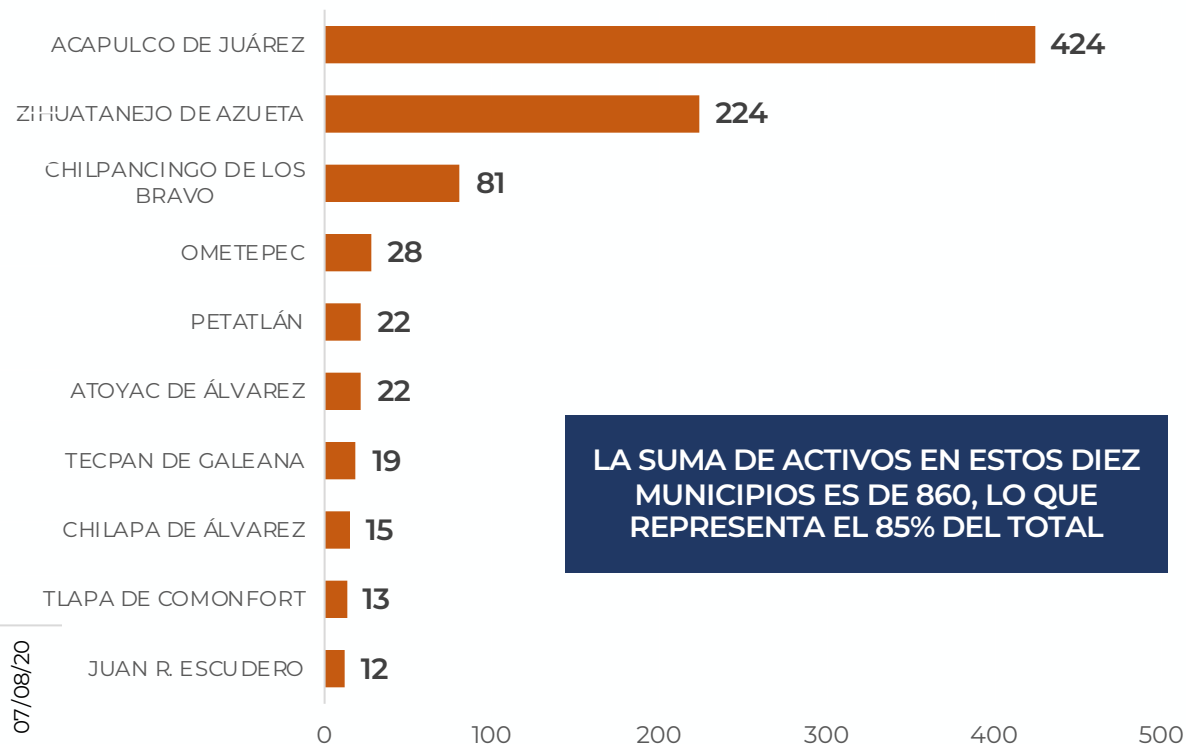
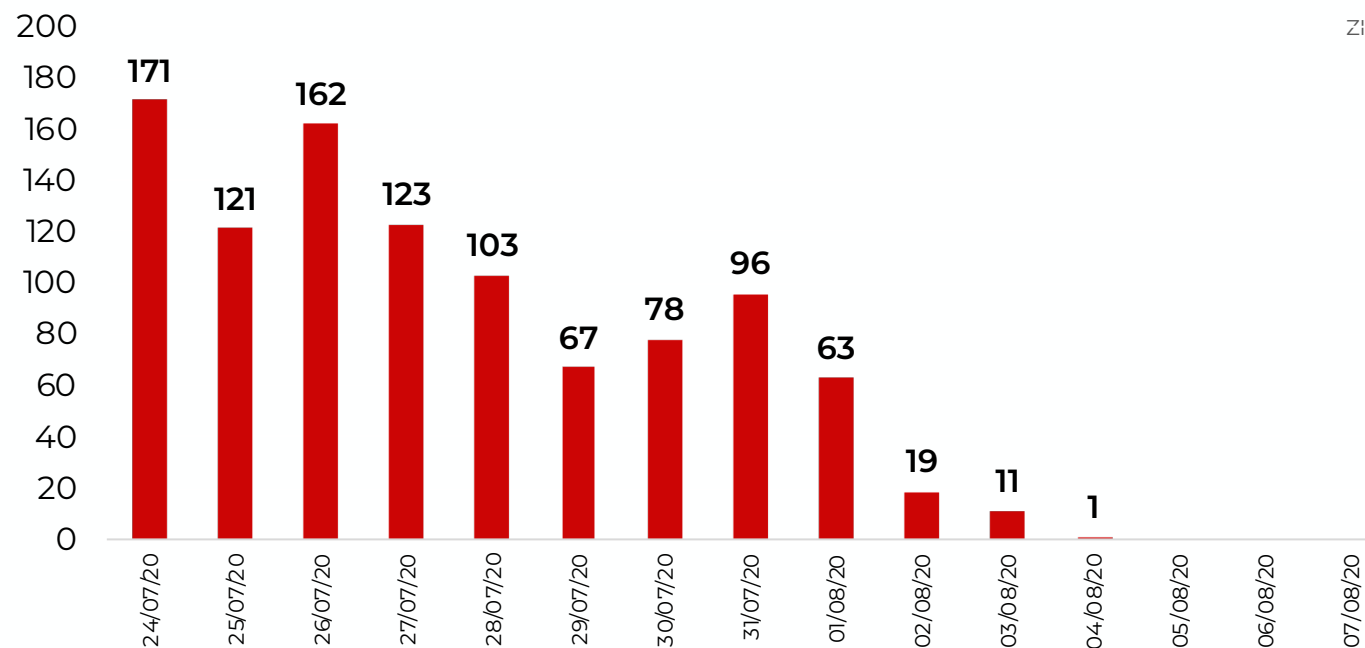


## DISTRIBUCIÓN DE MUNICIPIOS POR DÍAS Y CON MAYOR NÚMERO DE ACTIVOS (Del 25 de julio al 07 de agosto)

**RIESGO  
ALTO**

**N=1,015**

Activos en los últimos 14 días



**LA SUMA DE ACTIVOS EN ESTOS DIEZ  
MUNICIPIOS ES DE 860, LO QUE  
REPRESENTA EL 85% DEL TOTAL**



**RIESGO  
ALTO**

## MUNICIPIOS CON MAYOR NÚMERO DE CASOS Y DEFUNCIONES

No.PROG	MUNICIPIO	Total estatal de casos 12,141		Total estatal de Defunciones 1,465		LETALIDAD (%)
		CASOS	%	DEFUNCIONES	%	
1	ACAPULCO DE JUÁREZ	6,168	51%	762	52%	12%
2	CHILPANCINGO DE LOS BRAVO	1,744	14%	146	10%	8%
3	ZIHUATANEJO DE AZUETA	882	7%	66	5%	7%
4	IGUALA DE LA INDEPENDENCIA	294	2%	91	6%	31%
5	OMETEPEC	233	2%	19	1%	8%
6	TLAPA DE COMONFORT	219	2%	43	3%	20%
7	PUNGARABATO	201	2%	31	2%	15%
8	TIXTLA DE GUERRERO	201	2%	7	0%	3%
9	CHILAPA DE ÁLVAREZ	168	1%	18	1%	11%
10	TAXCO DE ALARCÓN	151	1%	48	3.3%	32%
11	ATOYAC DE ÁLVAREZ	118	1%	12	1%	10%
12	EDUARDO NERI	102	1%	18	1.2%	18%
13	JUAN R. ESCUDERO	101	1%	3	0%	3%
14	ARCELIA	98	1%	8	1%	8%
15	AYUTLA DE LOS LIBRES	89	1%	11	1%	12%

TASA DE LETALIDAD= NÚMERO DE DEFUNCIONES \*100/ TOTAL DE CASOS POSITIVOS



**GUERRERO**  
NOS NECESITA A TODOS



Secretaría  
**de Salud**



GOBIERNO DEL ESTADO DE  
**GUERRERO**  
2015 - 2021



# TENDENCIA DE OCURRENCIA DE CASOS



**GUERRERO**  
NOS NECESITA A TODOS



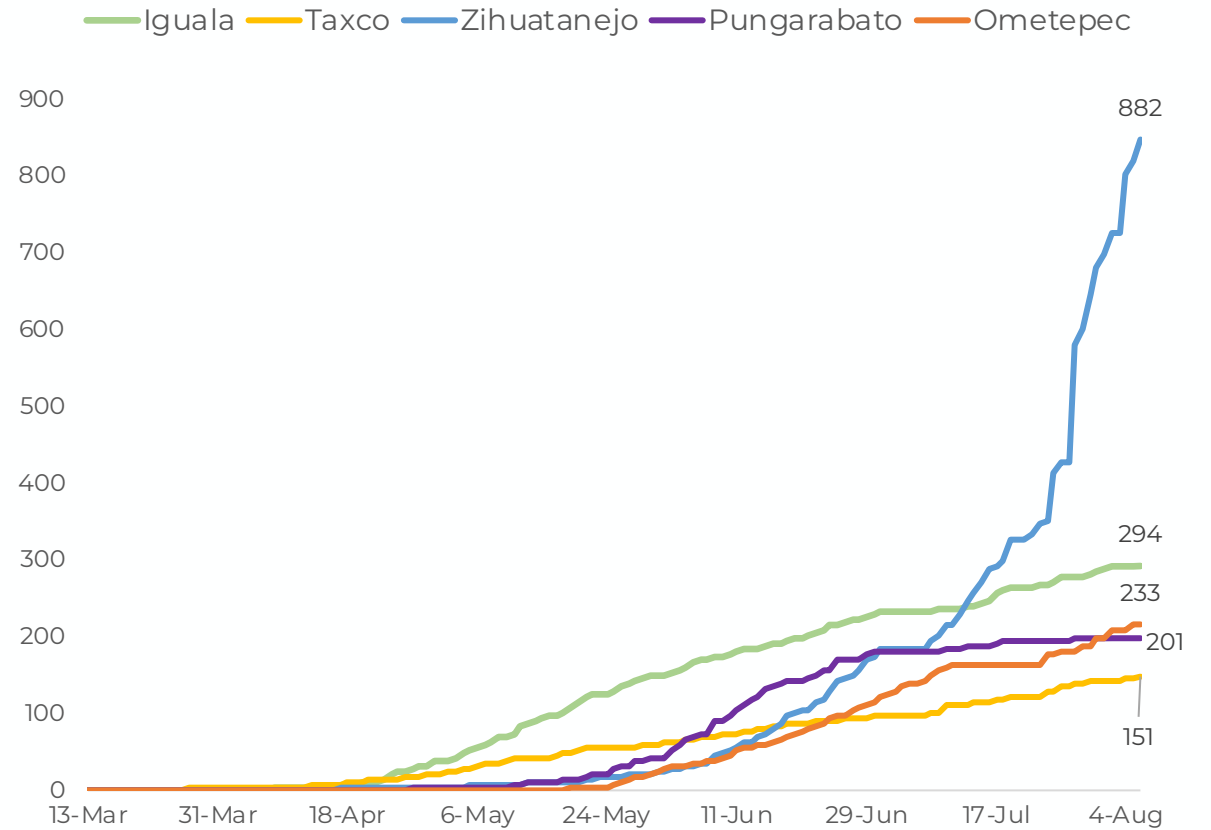
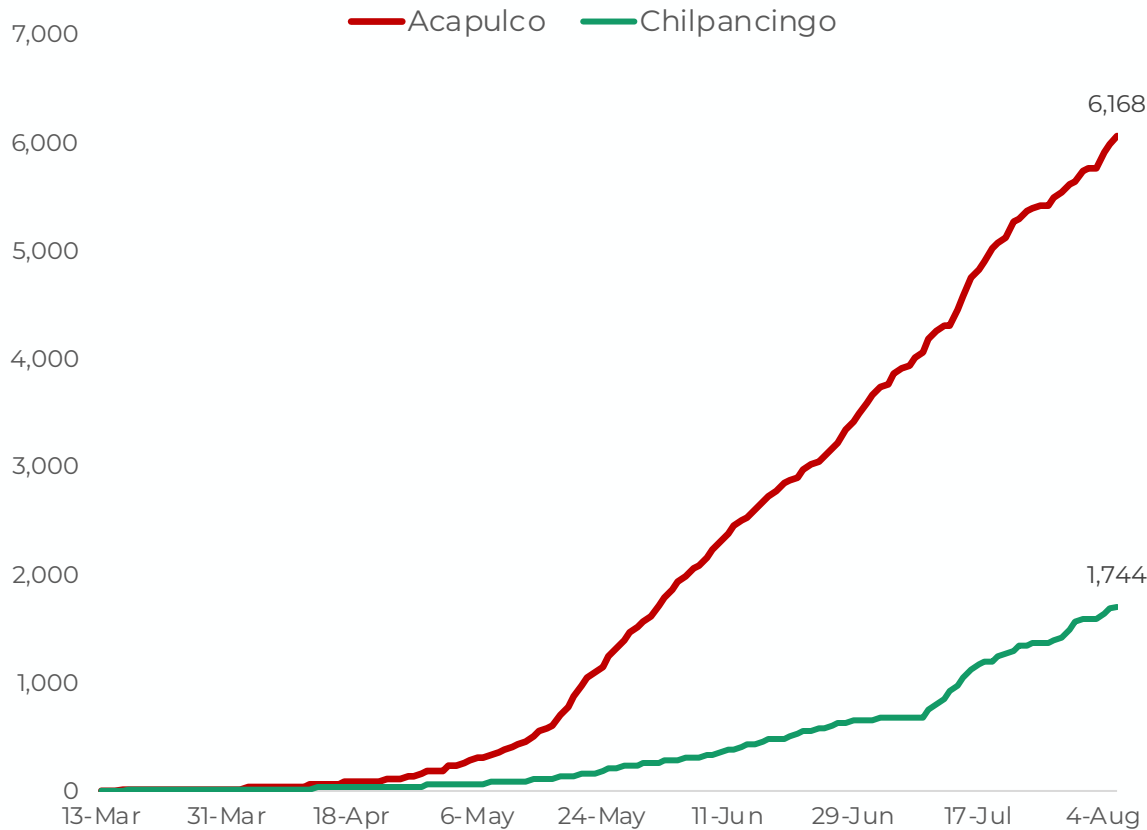
Secretaría  
**de Salud**



GOBIERNO DEL ESTADO DE  
**GUERRERO**  
2015 - 2021

**RIESGO  
ALTO**

**CASOS DE MUNICIPIOS PRIORITARIOS (CORTE 08-AGO-2020)**







**RIESGO  
ALTO**

## CASOS Y DEFUNCIONES POR GRUPOS DE EDAD

GRUPOS DE EDAD	POSITIVOS		DEFUNCIONES		LETALIDAD POR 100 CASOS
	n	%	n	%	
<25	911	8%	17	1.0%	2%
25 A 59	8,453	70%	475	32%	6%
> 60	2,777	23%	973	66%	35%
<b>TOTAL</b>	<b>12,141</b>	<b>100%</b>	<b>1,465</b>	<b>100%</b>	<b>12%</b>

TASA DE LETALIDAD= NÚMERO DE DEFUNCIONES \*100/ TOTAL DE CASOS POSITIVOS



**GUERRERO**  
NOS NECESITA A TODOS



Secretaría  
**de Salud**



GOBIERNO DEL ESTADO DE  
**GUERRERO**  
2015 - 2021

**RIESGO  
ALTO**



# TENDENCIA DE HOSPITALIZACIÓN



## INFORMACIÓN DE PACIENTES HOSPITALIZADOS EN TIEMPO REAL (Día a Día)

**RIESGO  
ALTO**

TIPO DE PACIENTE	SOSPECHOSOS	CONFIRMADOS	TOTAL
HOSPITALIZADO ESTABLE	81	13	<b>94</b>
HOSPITALIZADO GRAVE	61	49	<b>110</b>
HOSPITALIZADO CRÍTICO (INTUBADO)	20	23	<b>43</b>
<b>TOTAL</b>	<b>162</b>	<b>85</b>	<b>247</b>

CONDICIÓN	SOSPECHOSOS	CONFIRMADOS	TOTAL
DEFUNCIONES ACUMULADAS	0	1,465	<b>1,465</b>

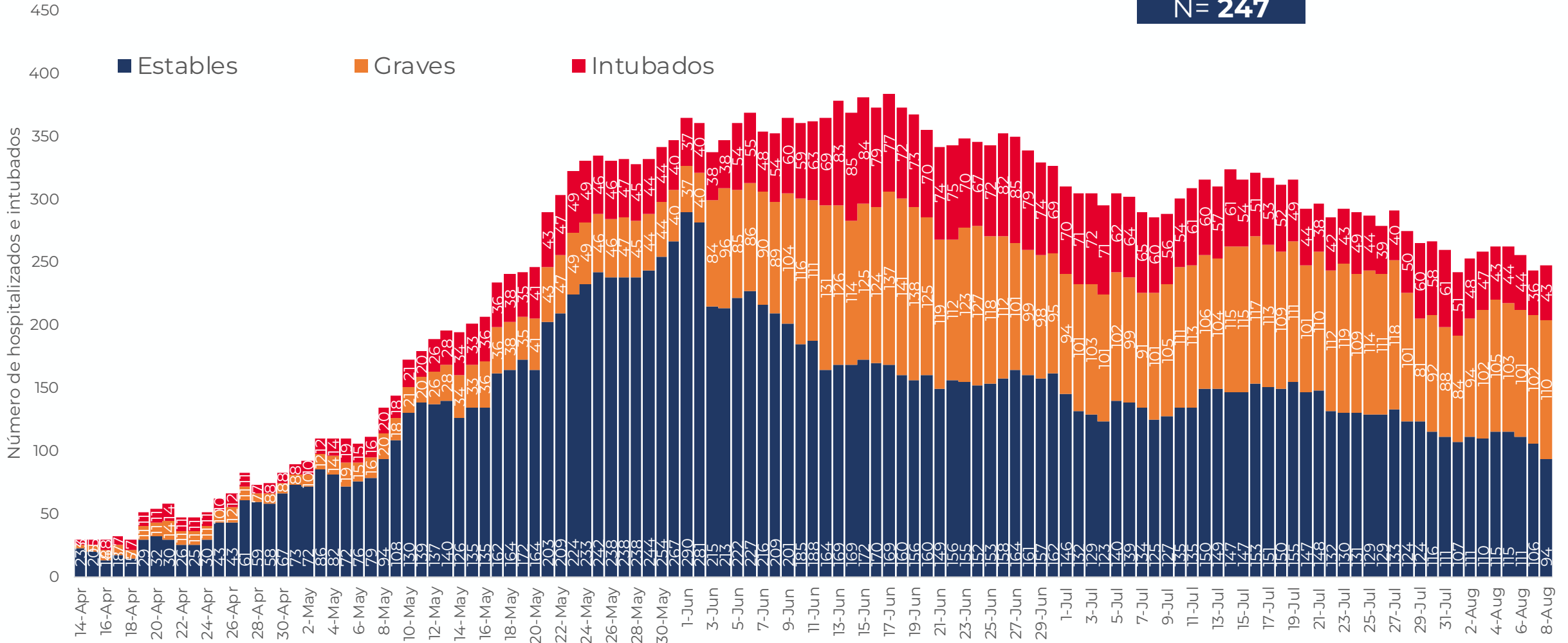
Corte: **08 de agosto de 2020**



**RIESGO  
ALTO**

# TENDENCIA DE HOSPITALIZADOS COVID-19

**N = 247**

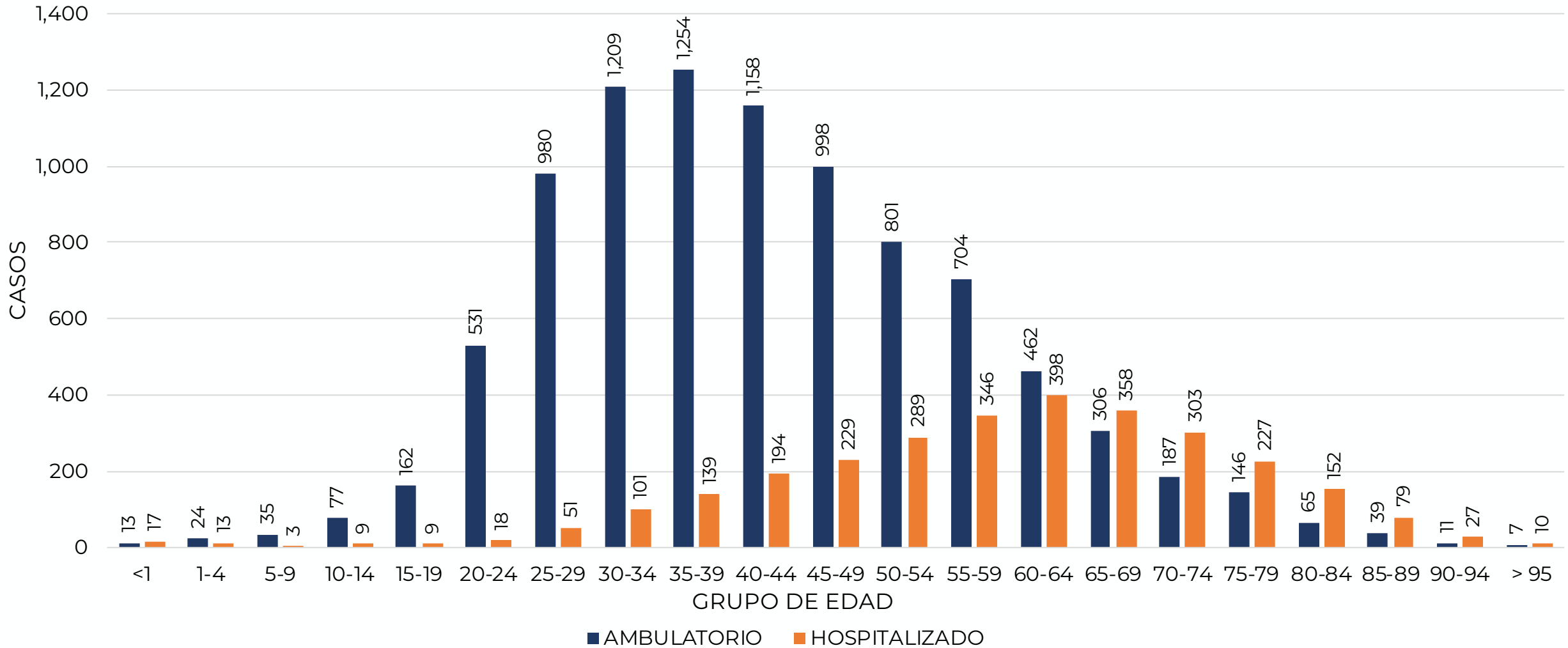






## CASOS CONFIRMADOS POR TIPO DE PACIENTE Y GRUPO DE EDAD

**RIESGO  
ALTO**



FUENTE: SINAVE/DGE/SS: Sistema de Vigilancia Epidemiológica de COVID-19 corte de las 20:00 hrs. al 07 de agosto del 2020.



**GUERRERO**  
NOS NECESITA A TODOS



Secretaría  
**de Salud**



GOBIERNO DEL ESTADO DE  
**GUERRERO**  
2015 - 2021



# **PORCENTAJE DE OCUPACIÓN HOSPITALARIA**



## CONCENTRADO SECTORIAL, DISPONIBILIDAD DE CAMAS (08-ago-2020)

**RIESGO  
ALTO**

Corte (08-ago-2020)	DESCRIPCIÓN	TOTAL SECTORIAL		
		NÚMERO	OCUPACIÓN	% DE OCUPACIÓN
	CAMAS COVID	824	<b>247</b> (+3)	30%
	CAMAS NO COVID	829	<b>458</b> (+9)	55%
	<b>TOTAL</b>	1,653	705	43%

Corte (07-ago-2020)	DESCRIPCIÓN	TOTAL SECTORIAL		
		NÚMERO	OCUPACIÓN	% DE OCUPACIÓN
	CAMAS COVID	824	<b>244</b>	30%
	CAMAS NO COVID	829	<b>449</b>	54%
	<b>TOTAL</b>	1,653	693	42%



**CONCENTRADO REGIONAL (ACAPULCO DE JUÁREZ),  
DISPONIBILIDAD DE CAMAS COVID (08-AGO-2020)**

**RIESGO  
ALTO**

Nombre del Hospital	COVID			No COVID		
	Camas	Ocupación	%	Camas	Ocupación	%
Acapulco de Juárez (ISSSTE)	31	10	● 32.3%	51	33	● 64.7%
Hospital Naval Acapulco	16	8	● 50.0%	24	5	● 20.8%
Hospital Militar Regional de Acapulco	25	14	● 56.0%	0	0	● 0.0%
HGR No. 1 Vicente Guerrero Acapulco (IMSS)	143	43	● 30.1%	188	151	● 80.3%
HG. de Renacimiento (SSA)	45	9	● 20.0%	25	16	● 64.0%
HG. de Acapulco (SSA)	77	19	● 24.7%	43	39	● 90.7%
CRIT Acapulco	43	0	● 0.0%	0	0	● 0.0%
<b>Total</b>	<b>380</b>	<b>103</b>	● 27.1%	<b>331</b>	<b>244</b>	● 73.7%





**CONCENTRADO REGIONAL (CHILPANCINGO DE LOS BRAVO),  
DISPONIBILIDAD DE CAMAS COVID (08-AGO-2020)**

**RIESGO  
ALTO**

Nombre del Hospital	COVID			No COVID		
	Camas	Ocupación	%	Camas	Ocupación	%
HG. de Chilpancingo de los Bravo (SSA)	61	24	● 39.3%	104	48	● 46.2%
HGSZMF No. 3 Chilpancingo (IMSS)	14	7	● 50.0%	11	8	● 72.7%
Chilpancingo de los Bravo (ISSSTE)	12	4	● 33.3%	44	10	● 22.7%
Unidad Hospitalaria 6/O. Batallon de Ingenier	30	6	● 20.0%	0	0	● 0.0%
Hospital Militar Regional de Chilpancingo	30	10	● 33.3%	0	0	● 0.0%
<b>Total</b>	<b>147</b>	<b>51</b>	● 34.7%	<b>159</b>	<b>66</b>	● 41.5%



**GUERRERO**  
NOS NECESITA A TODOS



Secretaría  
**de Salud**



GOBIERNO DEL ESTADO DE  
**GUERRERO**  
2015 - 2021

**CONCENTRADO REGIONAL (ZIHUATANEJO DE AZUETA),  
DISPONIBILIDAD DE CAMAS COVID (08-AGO-2020)**

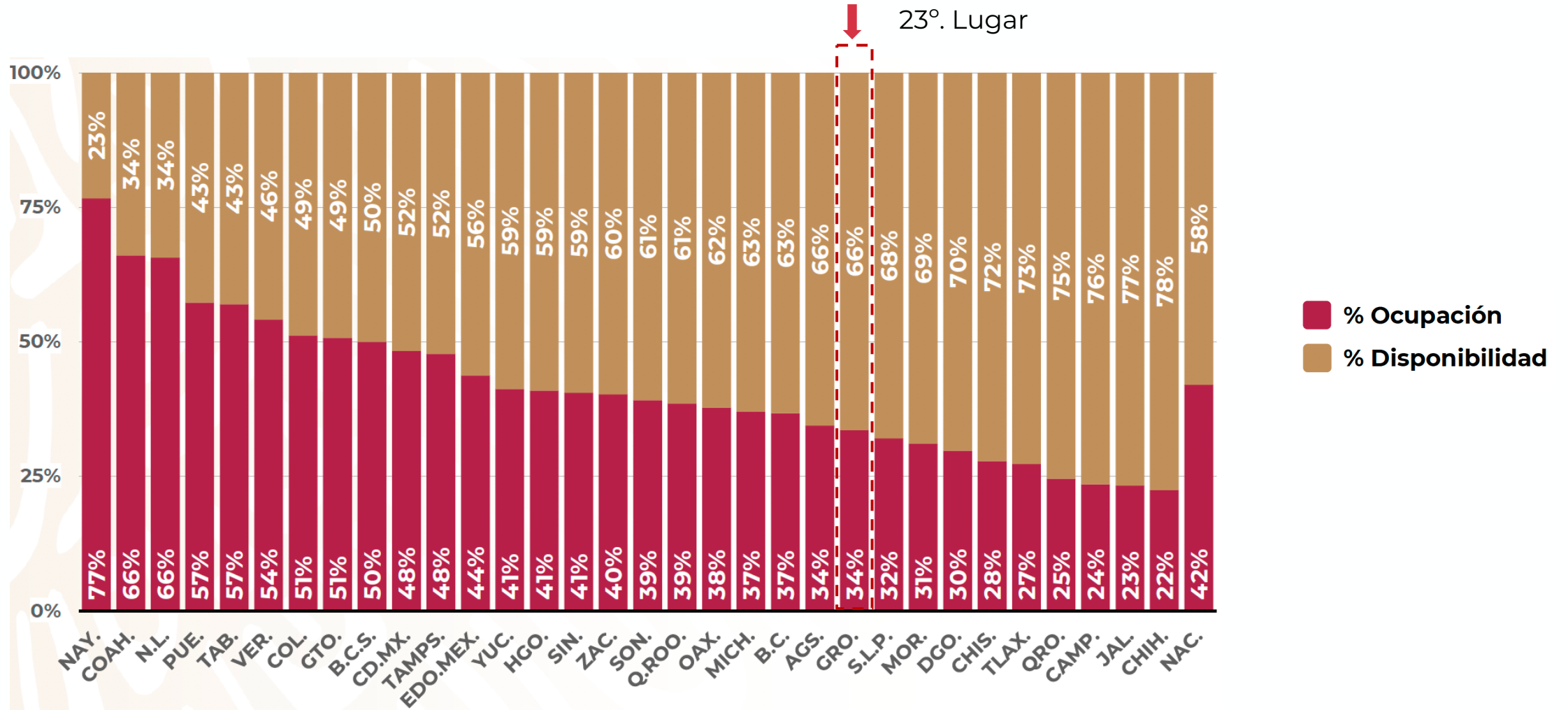
**RIESGO  
ALTO**

Nombre del Hospital	COVID			No COVID		
	Camas	Ocupación	%	Camas	Ocupación	%
HG. de Zihuatanejo (SSA)	53	12	● 22.6%	42	13	● 31.0%
HGZMF No. 8 Zihuatanejo (IMSS)	12	5	● 41.7%	34	6	● 17.6%
<b>Total</b>	<b>65</b>	<b>17</b>	● <b>26.2%</b>	<b>76</b>	<b>19</b>	● <b>25.0%</b>



**RIESGO  
ALTO**

## DISPONIBILIDAD CAMAS HOSPITALIZACIÓN GENERAL (07-ago-2020)





**GUERRERO**  
NOS NECESITA A TODOS



Secretaría  
**de Salud**



GOBIERNO DEL ESTADO DE  
**GUERRERO**  
2015 - 2021

**RIESGO  
ALTO**

**DISPONIBILIDAD CAMAS CON VENTILADOR (07-ago-2020)**

