



GUERRERO
NOS NECESITA A TODOS



Secretaría
de Salud



GOBIERNO DEL ESTADO DE
GUERRERO
2015 - 2021



SEMÁFORO **NARANJA**

**RIESGO ALTO DE
CONTAGIO COVID-19**

**SECRETARÍA DE SALUD
INFORME DE SEGUIMIENTO
(TRANSMISIÓN # 194)**

07 DE OCTUBRE DE 2020



GUERRERO
NOS NECESITA A TODOS



Secretaría
de Salud

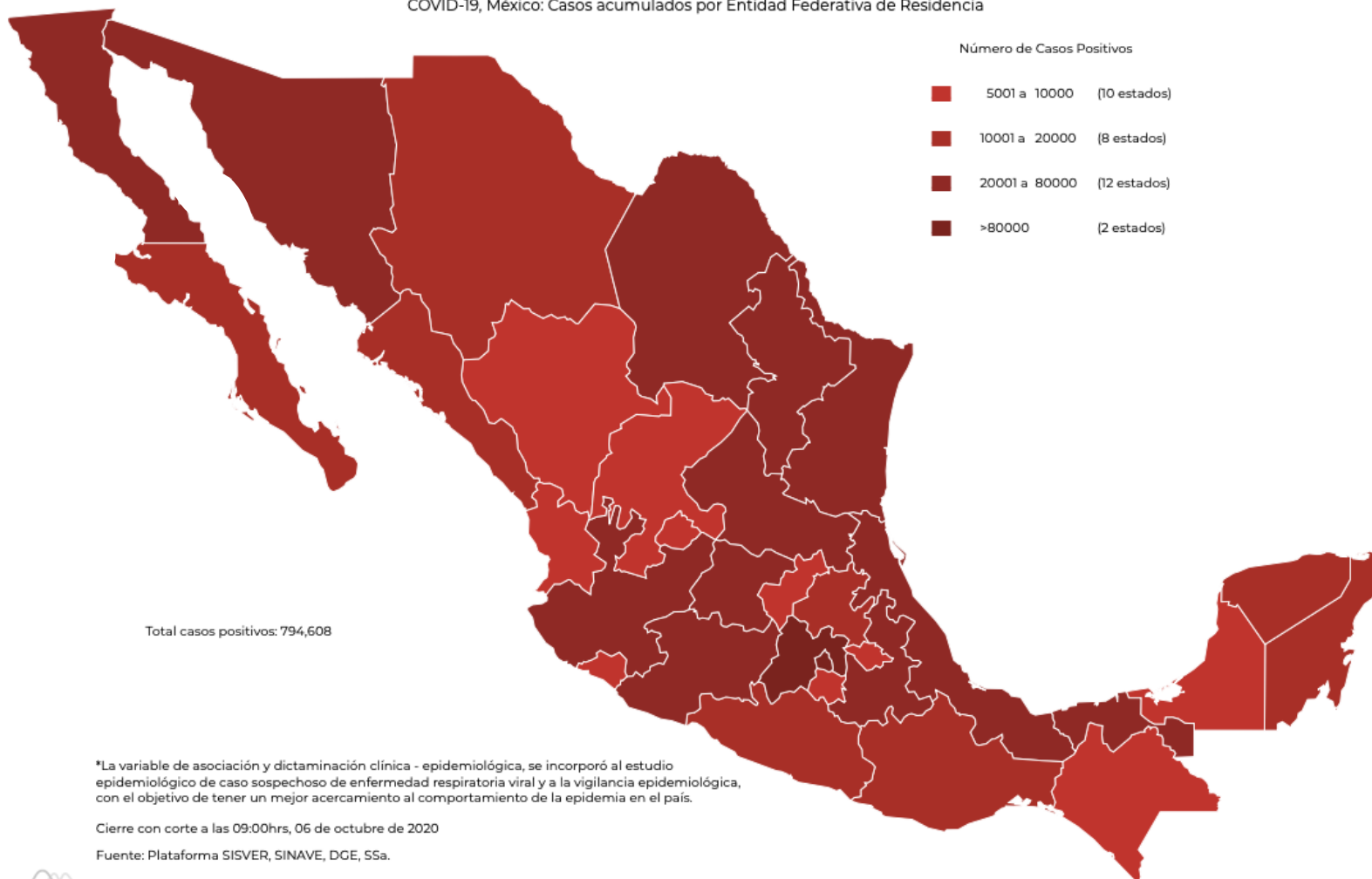


GOBIERNO DEL ESTADO DE
GUERRERO
2015 - 2021

PANORAMA NACIONAL (06-Oct-2020)

**RIESGO
ALTO**

COVID-19, México: Casos acumulados por Entidad Federativa de Residencia



769,558

Confirmados

293,331

Sospechosos totales

933,316

Negativos

82,348

Defunciones

2,021,255

Personas notificadas

24,129

Activos

794,608

Casos totales

Los **casos totales** se conforman de: **Casos confirmados** a SARS-CoV-2 por laboratorio (n=765,082), casos-defunciones por asociación o dictaminación clínica-epidemiológica a COVID-19 (n=24,698).

*La variable de asociación y dictaminación clínica - epidemiológica, se incorporó al estudio epidemiológico de caso sospechoso de enfermedad respiratoria viral y a la vigilancia epidemiológica, con el objetivo de tener un mejor acercamiento al comportamiento de la epidemia en el país.

Cierre con corte a las 09:00hrs, 06 de octubre de 2020

Fuente: Plataforma SISVER, SINAVE, DGE, SSa.





GUERRERO
NOS NECESITA A TODOS



Secretaría
de Salud



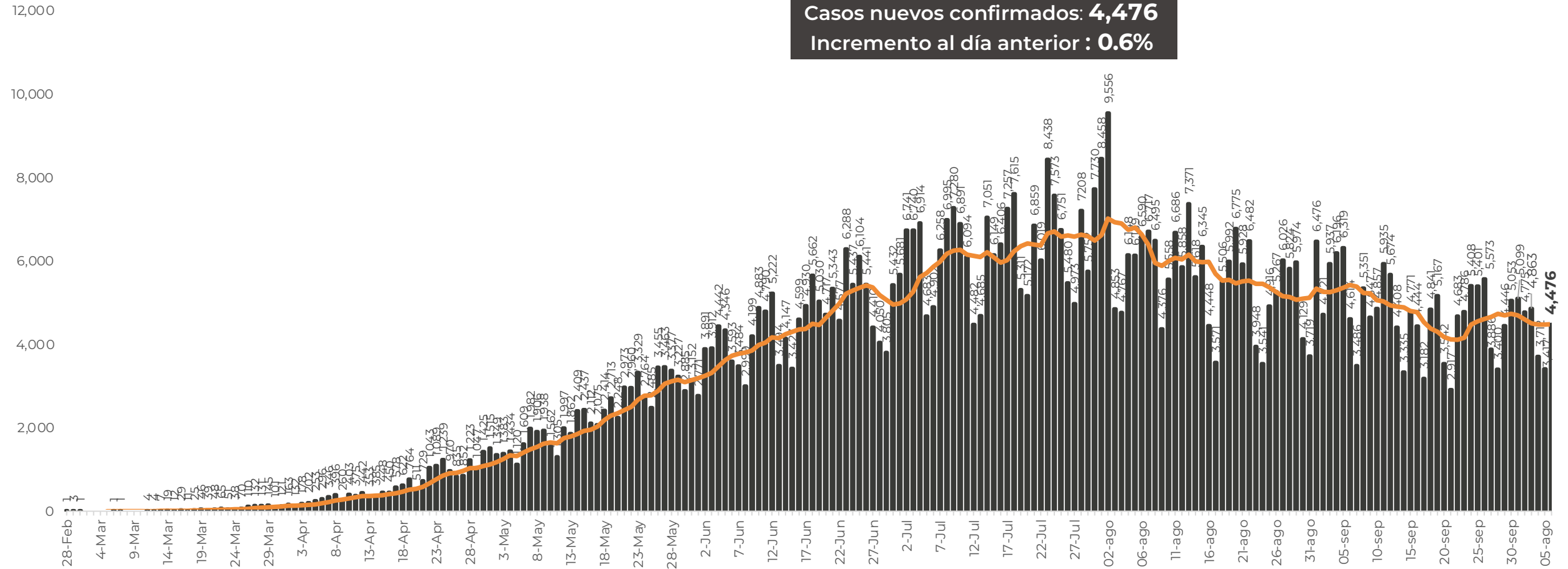
GOBIERNO DEL ESTADO DE
GUERRERO
2015 - 2021

**RIESGO
ALTO**

EVOLUCIÓN DE CASOS NUEVOS NIVEL NACIONAL (06-Oct-2020)

N= 769,558

Casos nuevos confirmados: **4,476**
Incremento al día anterior : **0.6%**





GUERRERO
NOS NECESITA A TODOS



Secretaría
de Salud

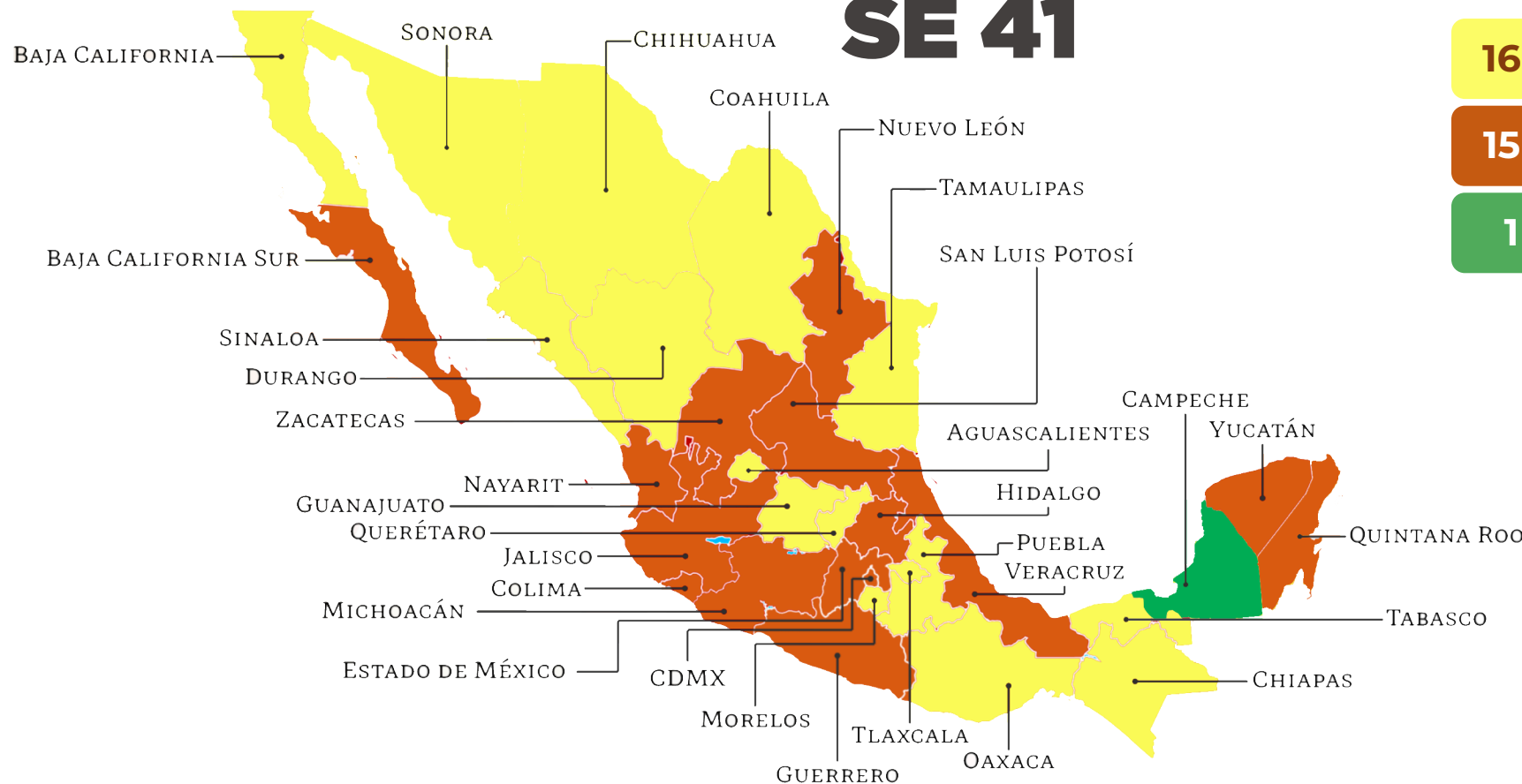


GOBIERNO DEL ESTADO DE
GUERRERO
2015 - 2021

SEMÁFORO DE RIESGO EPIDÉMICO (del 28 de septiembre al 11 de octubre)

**RIESGO
ALTO**

SE 41



- 16 estados
- 15 estados
- 1 estado

Nivel de riesgo epidémico

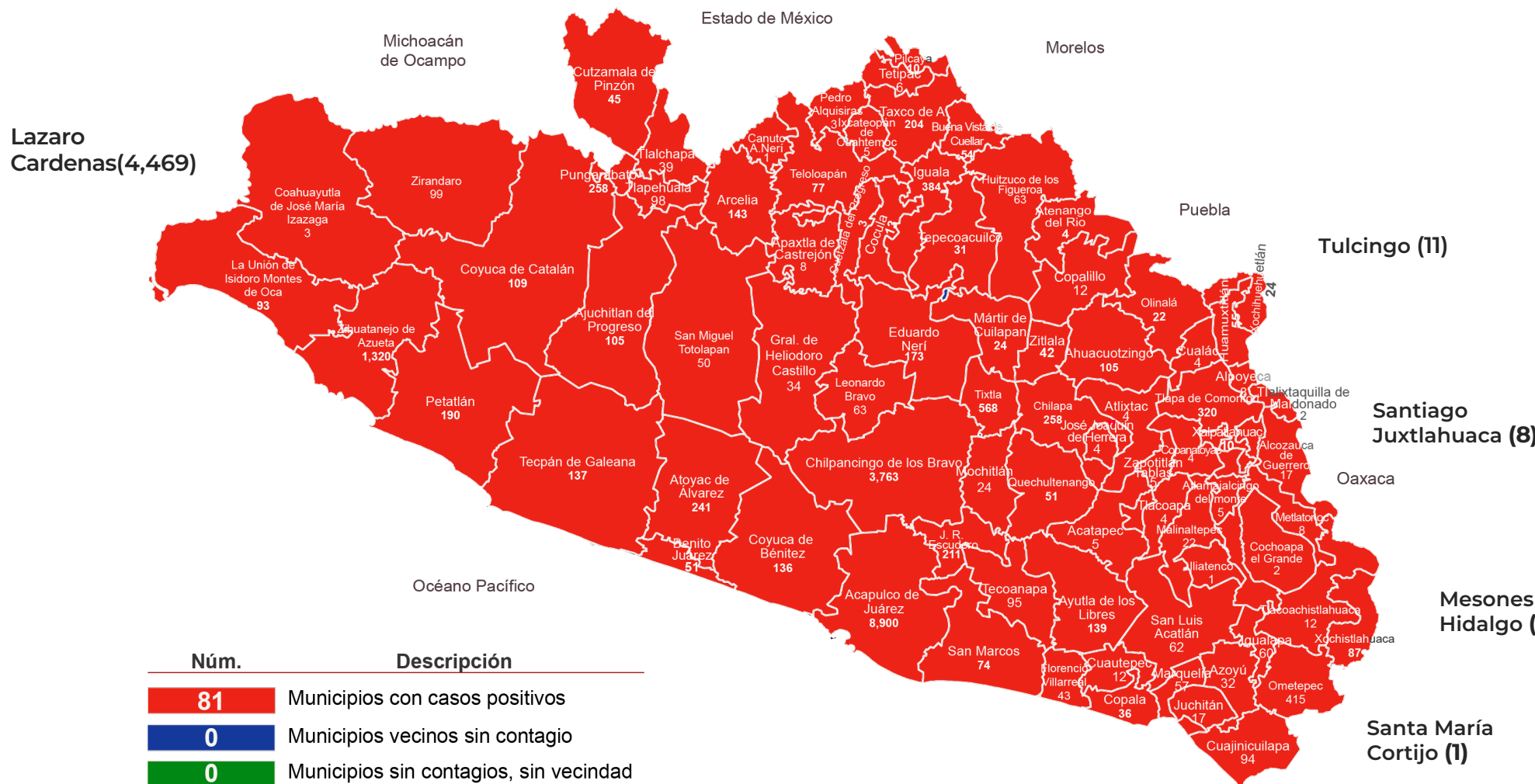
- MÁXIMO
- ALTO
- MEDIO
- BAJO

- MÁXIMO
- ALTO
- MEDIO
- BAJO



PANORAMA ESTATAL (07-Oct-2020)

**RIESGO
ALTO**



19,972

Total de casos CONFIRMADOS

857

Total de casos SOSPECHOSOS

13,457

Total de casos NEGATIVOS

1,981

Total de DEFUNCIONES

34,286

Total de estudios realizados

14,854

Total de Recuperados

817

Total de Casos activos



GUERRERO
NOS NECESITA A TODOS



Secretaría
de Salud



GOBIERNO DEL ESTADO DE
GUERRERO
2015 - 2021

**RIESGO
ALTO**



DETECCIÓN DE CASOS NUEVOS

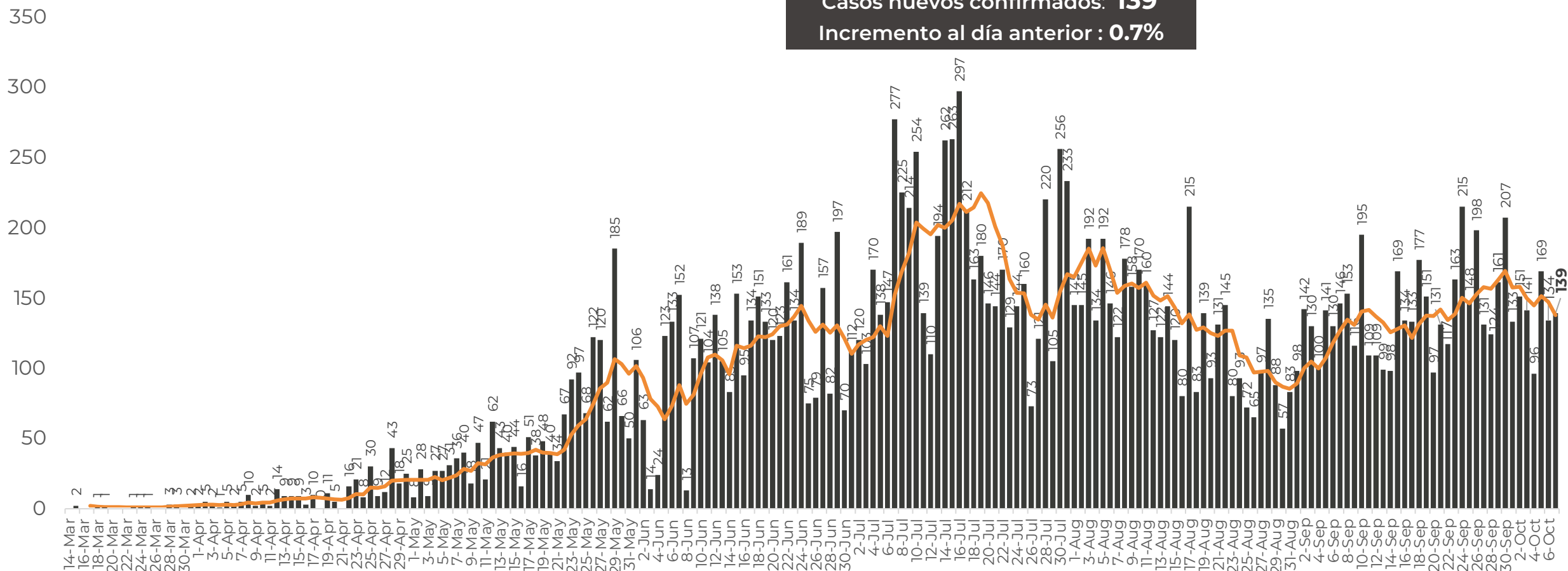


**RIESGO
ALTO**

DETECCIÓN DE CASOS NUEVOS

N=19,972

Casos nuevos confirmados: 139
Incremento al día anterior : 0.7%



FUENTE: SINAVE/DGE/SS: Sistema de Vigilancia Epidemiológica de COVID-19 corte de las 20:00 hrs. al 06 de octubre del 2020.

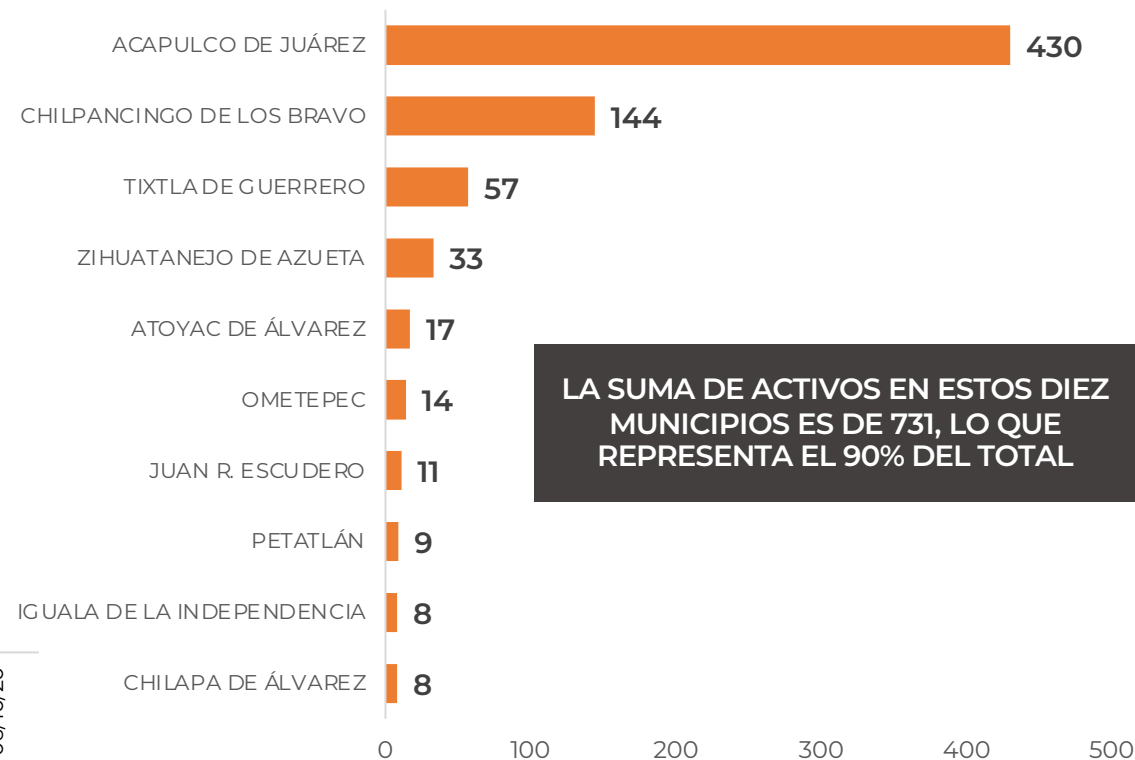
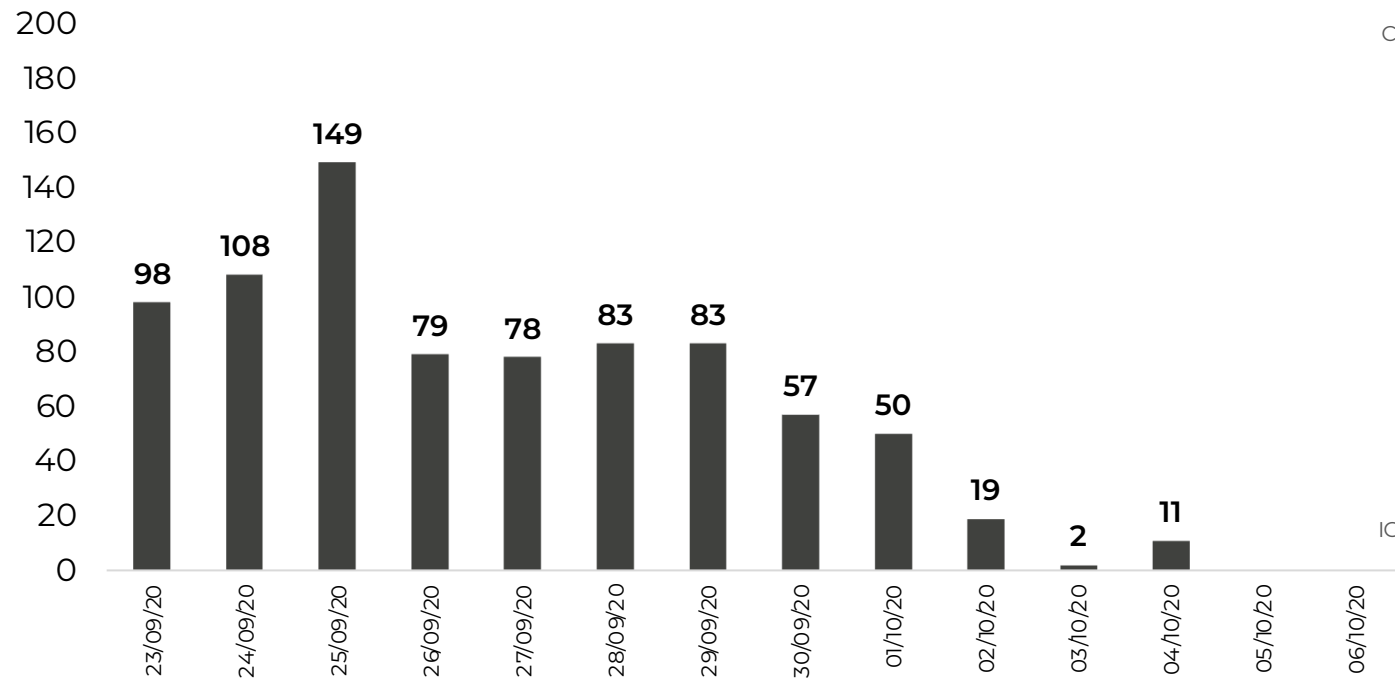


**RIESGO
ALTO**

DISTRIBUCION DE MUNICIPIOS POR DIAS Y CON MAYOR NÚMERO DE ACTIVOS (Del 23 de septiembre al 06 de octubre 2020)

N=817

Activos en los ultimos 14 días



LA SUMA DE ACTIVOS EN ESTOS DIEZ MUNICIPIOS ES DE 731, LO QUE REPRESENTA EL 90% DEL TOTAL

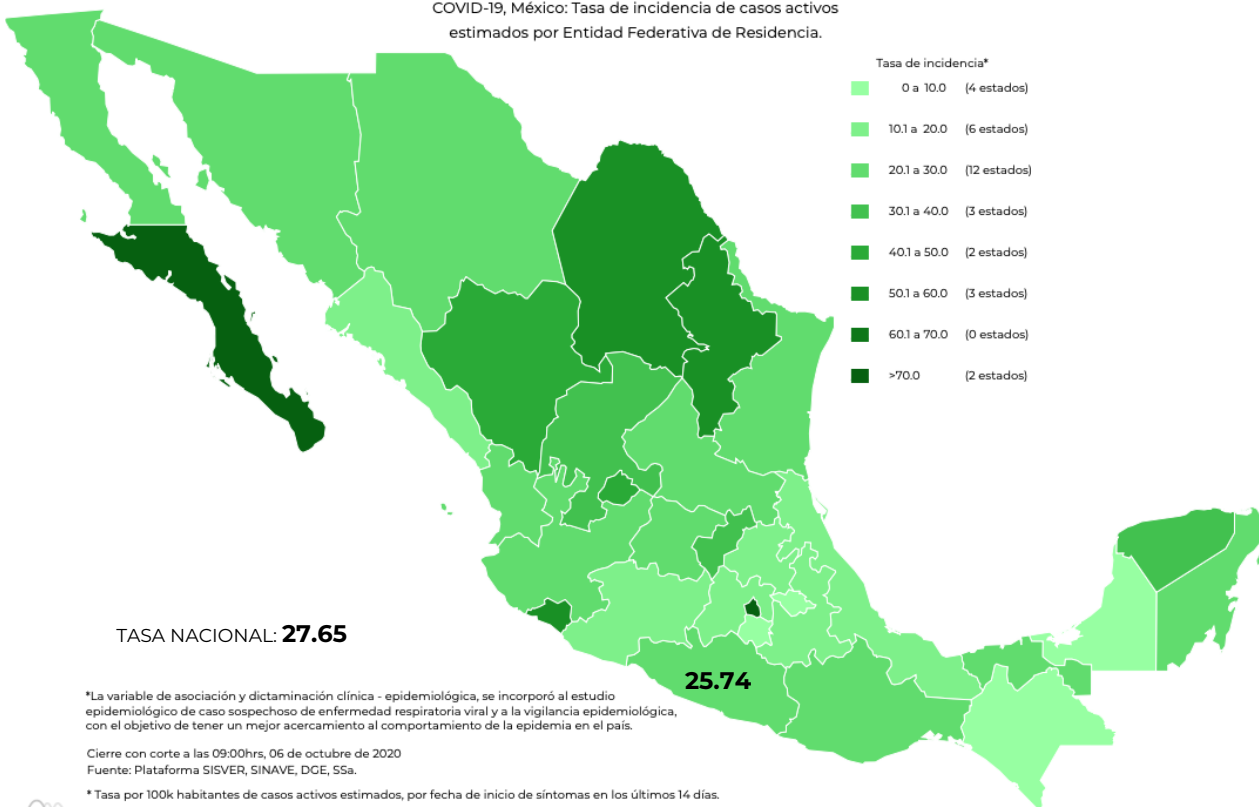



TASA DE INCIDENCIA DE CASOS ACTIVOS ESTIMADOS POR ENTIDAD FEDERATIVA (Del 23 de septiembre al 06 de octubre 2020)

**RIESGO
ALTO**

N=817

COVID-19, México: Tasa de incidencia de casos activos
estimados por Entidad Federativa de Residencia.



*La variable de asociación y dictaminación clínica - epidemiológica, se incorporó al estudio epidemiológico de caso sospechoso de enfermedad respiratoria viral y a la vigilancia epidemiológica, con el objetivo de tener un mejor acercamiento al comportamiento de la epidemia en el país.

Cierre con corte a las 09:00hrs, 06 de octubre de 2020
Fuente: Plataforma SISVER, SINAVE, DGE, SSA.

* Tasa por 100k habitantes de casos activos estimados, por fecha de inicio de síntomas en los últimos 14 días.

Fecha de síntomas	Confirmados	Sospechosos	Total	Estimados (38%)	Tasa estimada
23/09/20	98	10	108	102	
24/09/20	108	18	126	115	
25/09/20	149	21	170	157	
26/09/20	79	20	99	87	
27/09/20	78	20	98	86	
28/09/20	83	58	141	105	
29/09/20	83	48	131	101	
30/09/20	57	39	96	72	
01/10/20	50	44	94	67	
02/10/20	19	25	44	29	
03/10/20	2	11	13	6	
04/10/20	11	10	21	15	
05/10/20	0	2	2	1	
06/10/20	0	0	0	0	
Total	817	326	1,143	941	25.74

TASA ESTIMADA DE INCIDENCIA= (TOTAL DE ESTIMADOS X 100,000 / POBLACIÓN TOTAL)



**RIESGO
ALTO**

MUNICIPIOS CON MAYOR NÚMERO DE CASOS Y DEFUNCIONES

No.PROG.	MUNICIPIO	Total estatal de casos 19,972		Total estatal de Defunciones 1,981		LETALIDAD (%)
		CASOS	%	DEFUNCIONES	%	
1	ACAPULCO DE JUÁREZ	8,900	45%	963	49%	11%
2	CHILPANCINGO DE LOS BRAVO	3,763	19%	217	11%	6%
3	ZIHUATANEJO DE AZUETA	1,320	7%	93	5%	7%
4	TIXTLA DE GUERRERO	568	3%	17	1%	3%
5	OMETEPEC	415	2%	33	2%	8%
6	IGUALA DE LA INDEPENDENCIA	384	2%	97	5%	25%
7	TLAPA DE COMONFORT	320	2%	46	2%	14%
8	CHILAPA DE ÁLVAREZ	258	1%	29	1%	11%
9	PUNGARABATO	258	1%	38	2%	15%
11	ATOYAC DE ÁLVAREZ	241	1%	24	1%	10%
10	JUAN R. ESCUDERO	211	1%	10	1%	5%
12	TAXCO DE ALARCÓN	204	1%	64	3%	31%
13	PETATLÁN	190	1%	12	1%	6%
14	EDUARDO NERI	173	1%	27	1%	16%
15	ARCELIA	143	1%	10	1%	7%

TASA DE LETALIDAD= NÚMERO DE DEFUNCIONES *100/ TOTAL DE CASOS POSITIVOS



GUERRERO
NOS NECESITA A TODOS



Secretaría
de Salud



GOBIERNO DEL ESTADO DE
GUERRERO
2015 - 2021

**RIESGO
ALTO**



TENDENCIA DE OCURRENCIA DE CASOS



GUERRERO
NOS NECESITA A TODOS



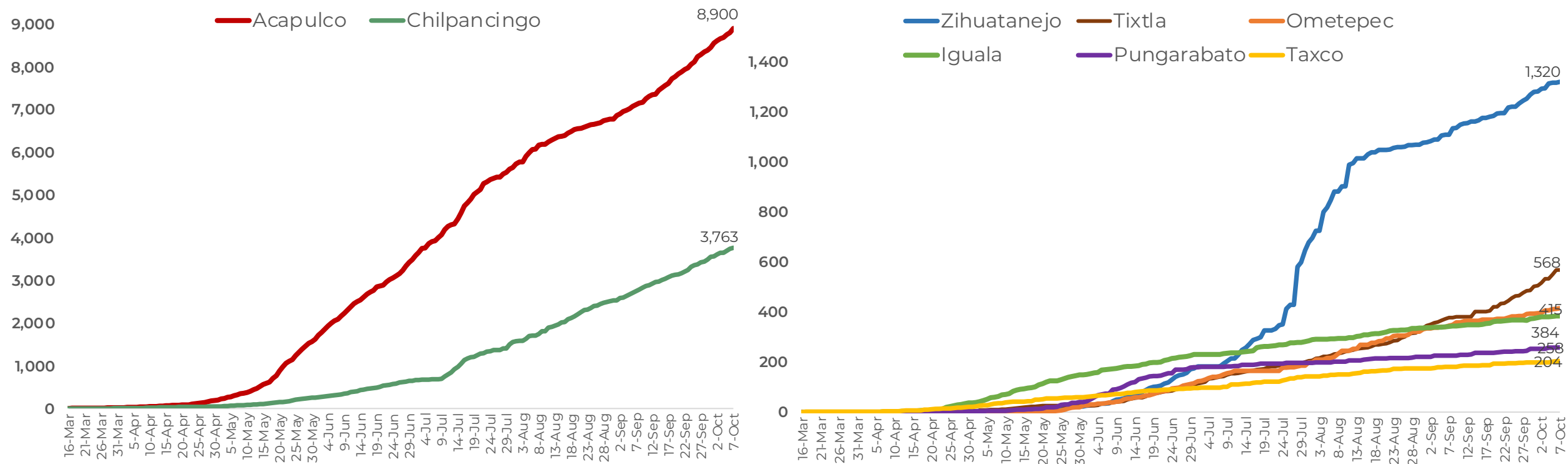
Secretaría
de Salud



GOBIERNO DEL ESTADO DE
GUERRERO
2015 - 2021

**RIESGO
ALTO**

CASOS DE MUNICIPIOS PRIORITARIOS (CORTE 07-Oct-2020)



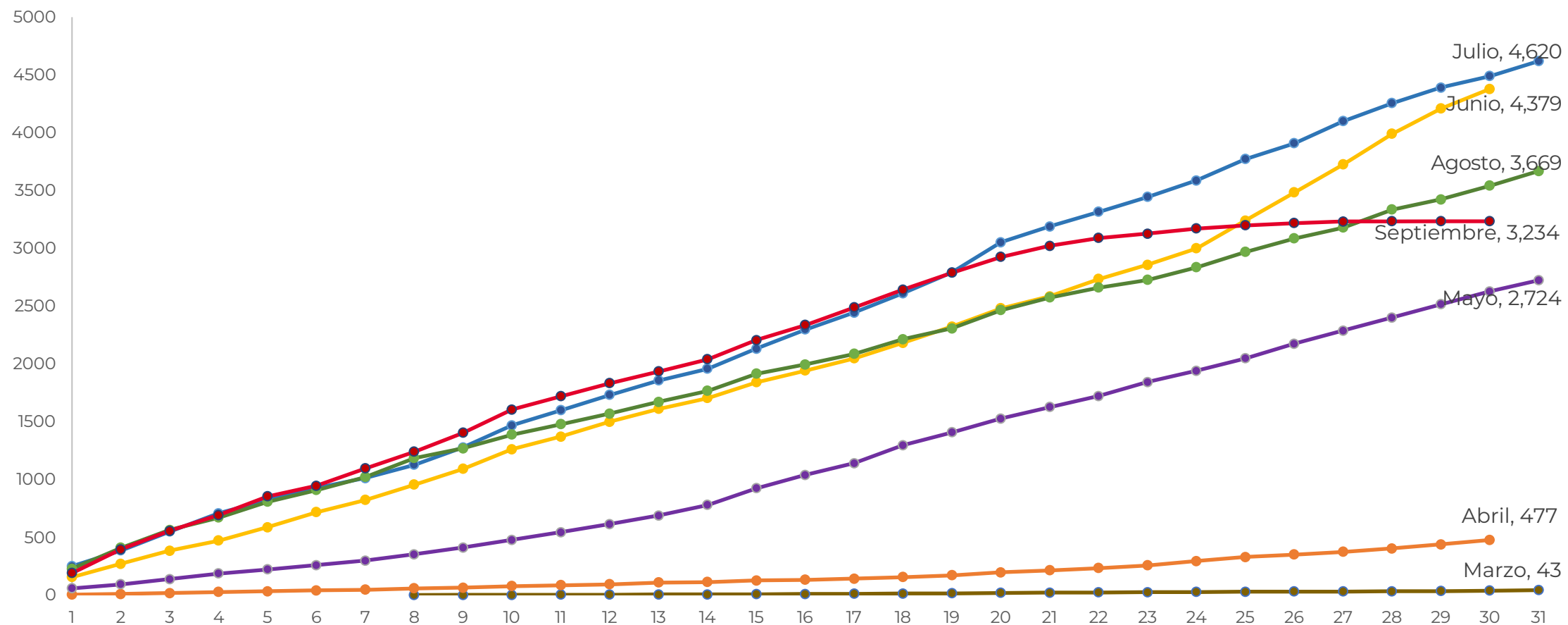
FUENTE: SINAVE/DGE/SS: Sistema de Vigilancia Epidemiológica de COVID-19 corte de las 20:00 hrs. al 06 de octubre del 2020.



**RIESGO
ALTO**

CASOS ACUMULADOS POR COVID POR MES (CORTE 30-Sep-2020)

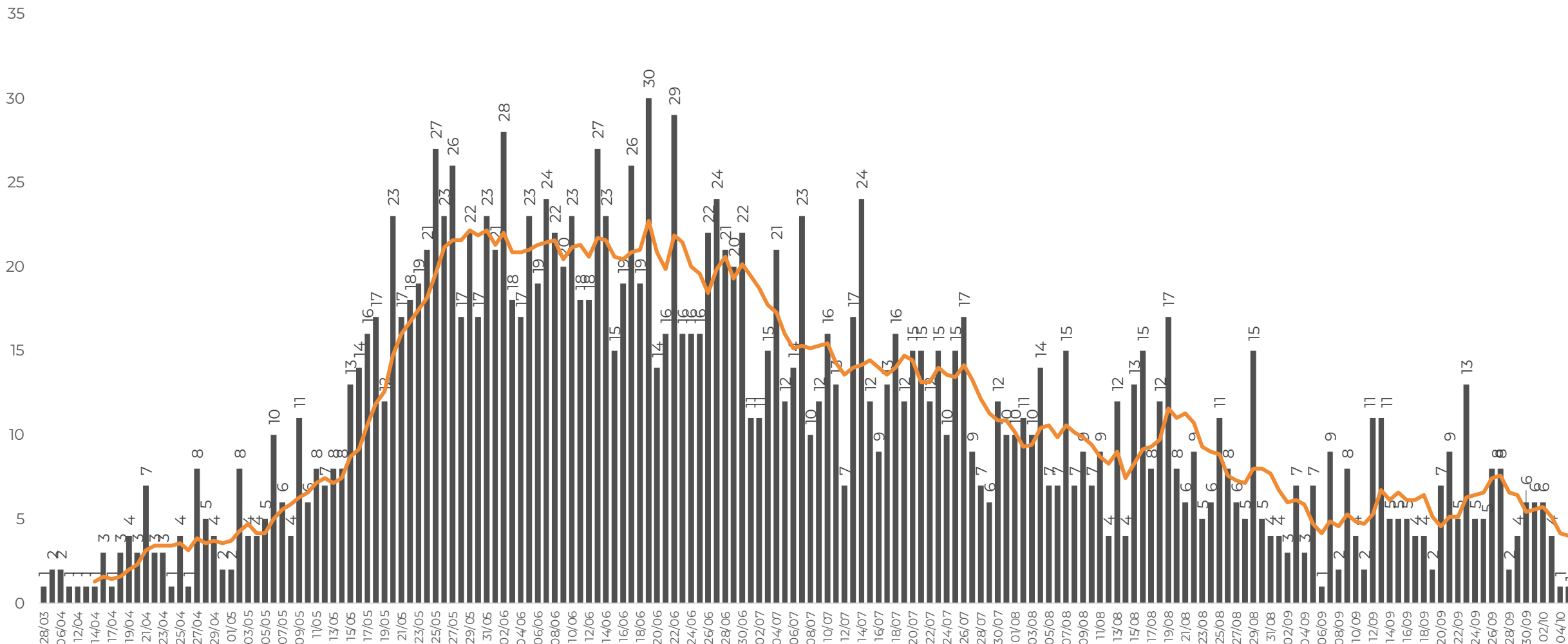
● Marzo ● Abril ● Mayo ● Junio ● Julio ● Agosto ● Septiembre





**RIESGO
ALTO**

DEFUNCIONES POR FECHA DE OCURRENCIA (CORTE 05-Oct-2020)



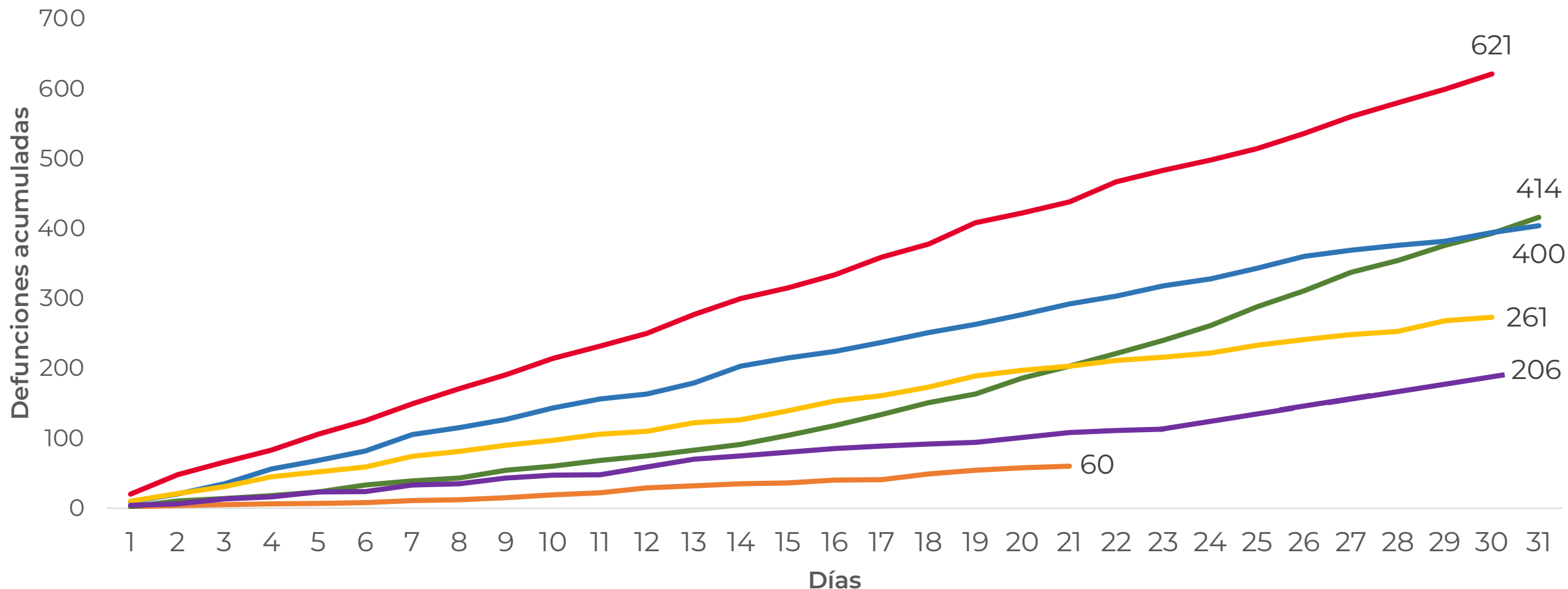
FUENTE: SINAVE/DGE/SS: Sistema de Vigilancia Epidemiológica de COVID-19 corte de las 20:00 hrs. al 05 de octubre del 2020.



**RIESGO
ALTO**

DEFUNCIONES ACUMULADAS POR COVID POR MES (CORTE 04-Oct-2020)

—Abril —Mayo —Junio —Julio —Agosto —Septiembre





**RIESGO
ALTO**

CASOS Y DEFUNCIONES POR GRUPOS DE EDAD

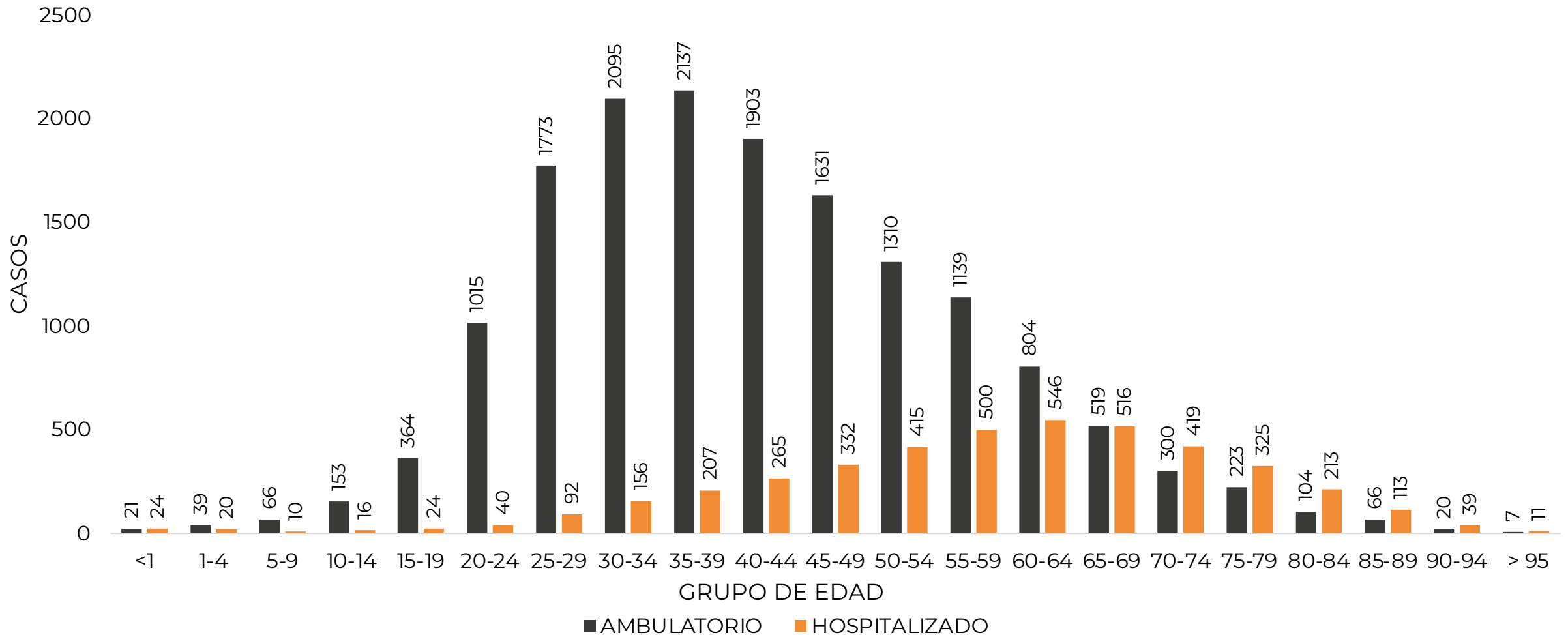
GRUPOS DE EDAD	POSITIVOS		DEFUNCIONES		LETALIDAD POR 100 CASOS
	n	%	n	%	
<25	1,792	9%	23	1%	1%
25 A 59	13,955	70%	634	32%	5%
> 60	4,225	21%	1,324	67%	31%
TOTAL	19,972	100%	1,981	100%	10%

TASA DE LETALIDAD= NÚMERO DE DEFUNCIONES *100/ TOTAL DE CASOS POSITIVOS



**RIESGO
ALTO**

CASOS CONFIRMADOS POR TIPO DE PACIENTE Y GRUPO DE EDAD



FUENTE: SINAVE/DGE/SS: Sistema de Vigilancia Epidemiológica de COVID-19 corte de las 20:00 hrs. al 06 de octubre del 2020.



GUERRERO
NOS NECESITA A TODOS



Secretaría
de Salud



GOBIERNO DEL ESTADO DE
GUERRERO
2015 - 2021

**RIESGO
ALTO**



TENDENCIA DE HOSPITALIZACIÓN



INFORMACIÓN DE PACIENTES HOSPITALIZADOS EN TIEMPO REAL (Día a Día)

**RIESGO
ALTO**

ESTATUS	SOSPECHOSOS	CONFIRMADOS	TOTAL
HOSPITALIZADO ESTABLE	79	32	111
HOSPITALIZADO GRAVE	50	32	82
HOSPITALIZADO CRÍTICO (INTUBADO)	20	22	42
TOTAL	149	86	235

CONDICIÓN	SOSPECHOSOS	CONFIRMADOS	TOTAL
DEFUNCIONES ACUMULADAS	0	1,981	1,981

Corte: **07 de octubre de 2020**



GUERRERO
NOS NECESITA A TODOS



Secretaría
de Salud

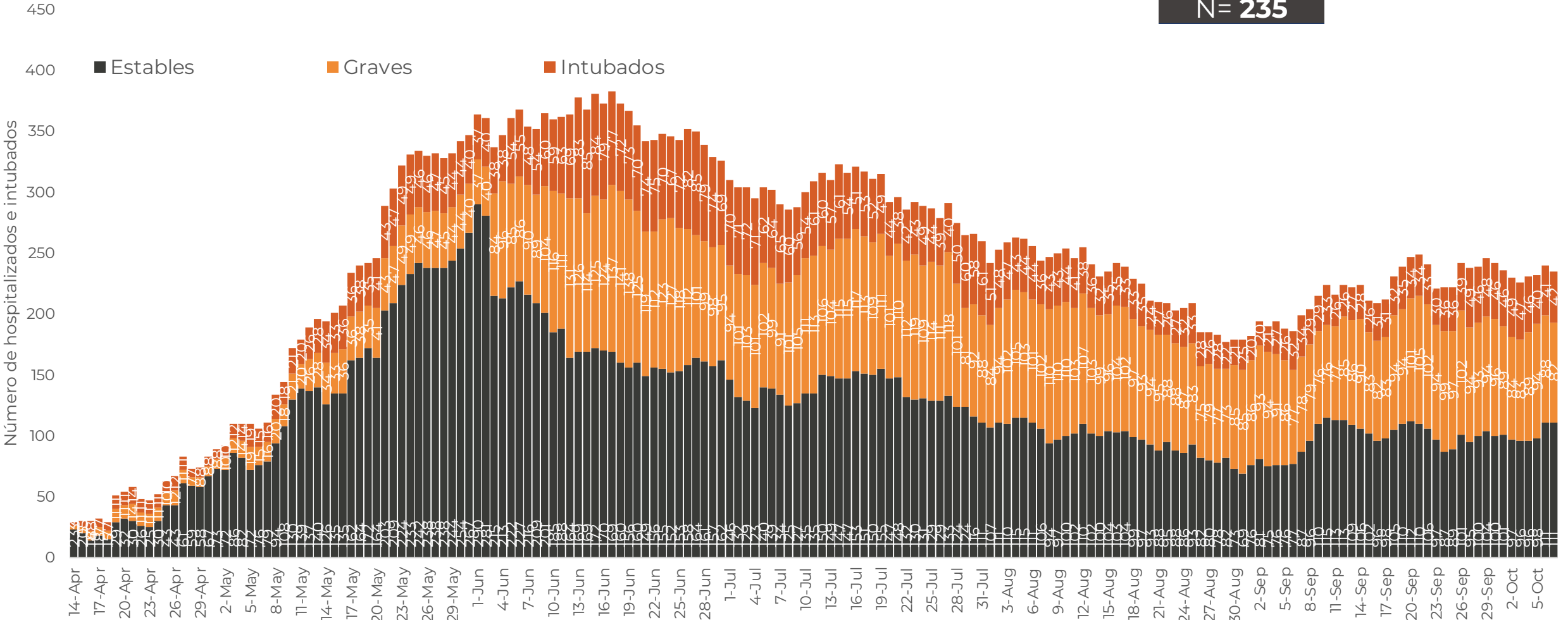


GOBIERNO DEL ESTADO DE
GUERRERO
2015 - 2021

**RIESGO
ALTO**

TENDENCIA DE HOSPITALIZADOS COVID-19

N = 235





GUERRERO
NOS NECESITA A TODOS



Secretaría
de Salud



GOBIERNO DEL ESTADO DE
GUERRERO
2015 - 2021

**RIESGO
ALTO**



PORCENTAJE DE OCUPACIÓN HOSPITALARIA



CONCENTRADO SECTORIAL, DISPONIBILIDAD DE CAMAS (07-Oct-2020)

**RIESGO
ALTO**

Corte (07-Oct-2020)	DESCRIPCIÓN	TOTAL SECTORIAL		
		NÚMERO	OCUPACIÓN	% DE OCUPACIÓN
	CAMAS COVID	790 (-10)	235 (-5)	30%
	CAMAS NO COVID	876	567 (-8)	65%
	TOTAL	1,666	802	48%

Corte (06-Oct-2020)	DESCRIPCIÓN	TOTAL SECTORIAL		
		NÚMERO	OCUPACIÓN	% DE OCUPACIÓN
	CAMAS COVID	800	240	30%
	CAMAS NO COVID	876	575	66%
	TOTAL	1,676	815	49%



**CONCENTRADO REGIONAL (ACAPULCO DE JUÁREZ),
DISPONIBILIDAD DE CAMAS COVID (07-Oct-2020)**

**RIESGO
ALTO**

Nombre del Hospital	COVID			No COVID		
	Camas	Ocupación	%	Camas	Ocupación	%
Acapulco de Juárez (ISSSTE)	31	19	● 61.3%	64	52	● 81.3%
Hospital Naval Acapulco	16	6	● 37.5%	24	11	● 45.8%
Hospital Militar Regional de Acapulco	25	15	● 60.0%	0	0	● 0.0%
HGR No. 1 Vicente Guerrero Acapulco (IMSS)	117	66	● 56.4%	226	168	● 74.3%
HG. de Renacimiento (SSA)	45	15	● 33.3%	25	19	● 76.0%
HG. de Acapulco (SSA)	77	23	● 29.9%	46	42	● 91.3%
CRIT Acapulco	43	2	● 4.7%	0	0	● 0.0%
Total	354	146	● 41.2%	385	292	● 75.8%



**CONCENTRADO REGIONAL (CHILPANCINGO DE LOS BRAVO),
DISPONIBILIDAD DE CAMAS COVID (07-Oct-2020)**

**RIESGO
ALTO**

Nombre del Hospital	COVID			No COVID		
	Camas	Ocupación	%	Camas	Ocupación	%
HG. de Chilpancingo de los Bravo (SSA)	61	20	● 32.8%	104	74	● 71.2%
HGSZMF No. 3 Chilpancingo (IMSS)	14	7	● 50.0%	12	5	● 41.7%
Chilpancingo de los Bravo (ISSSTE)	12	6	● 50.0%	45	15	● 33.3%
Unidad Hospitalaria 6/O. Batallon de Ingenier	30	5	● 16.7%	0	0	● 0.0%
Hospital Militar Regional de Chilpancingo	20	5	● 25.0%	0	0	● 0.0%
Total	137	43	● 31.4%	161	94	● 58.4%



**CONCENTRADO REGIONAL (ZIHUATANEJO DE AZUETA),
DISPONIBILIDAD DE CAMAS COVID (07-Oct-2020)**

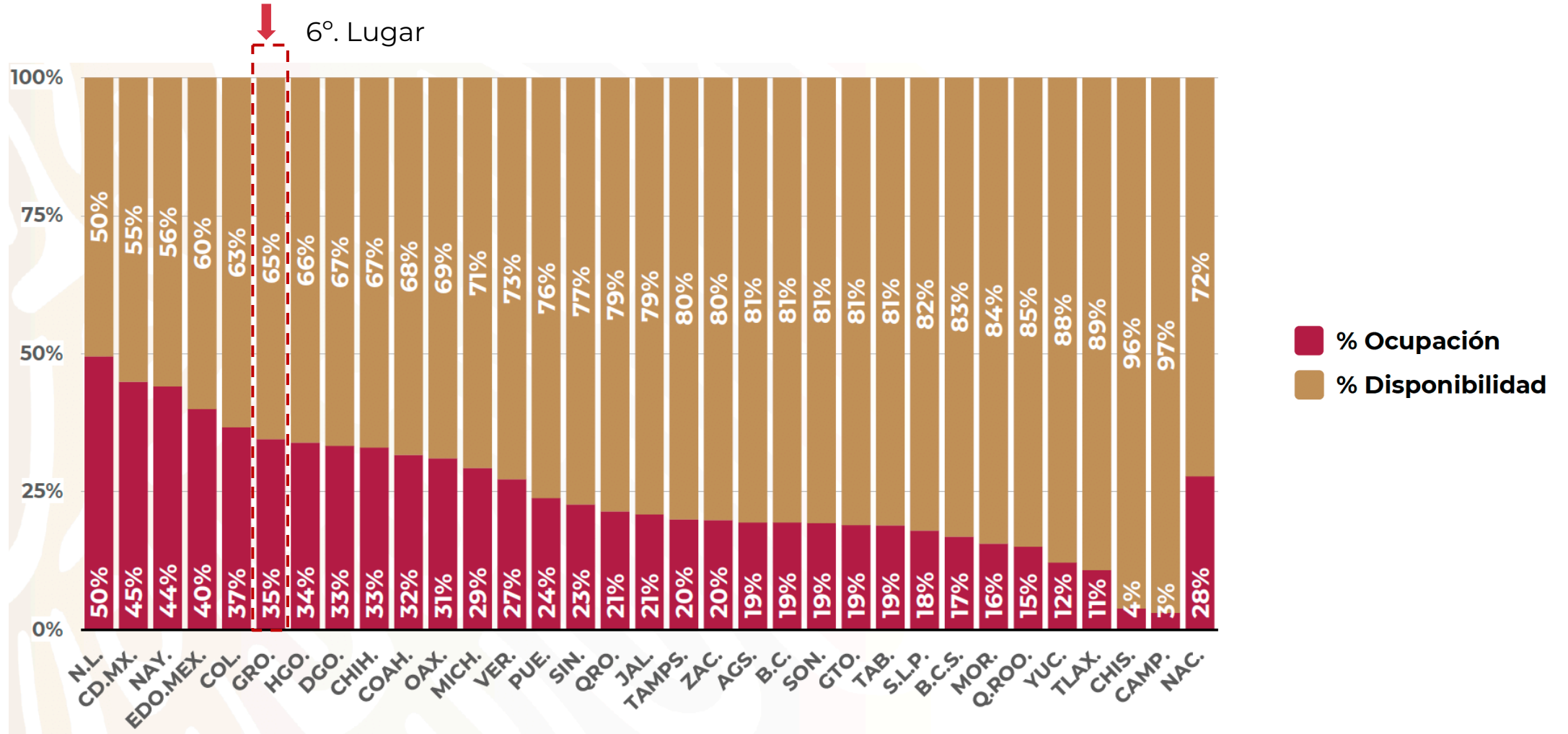
**RIESGO
ALTO**

Nombre del Hospital	COVID			No COVID		
	Camas	Ocupación	%	Camas	Ocupación	%
HG. de Zihuatanejo (SSA)	27	7	● 25.9%	42	29	● 69.0%
HGZMF No. 8 Zihuatanejo (IMSS)	12	5	● 41.7%	22	13	● 59.1%
Total	39	12	● 30.8%	64	42	● 65.6%



**RIESGO
ALTO**

DISPONIBILIDAD CAMAS HOSPITALIZACIÓN GENERAL (06-Oct-2020)





**RIESGO
ALTO**

DISPONIBILIDAD CAMAS CON VENTILADOR (06-Oct-2020)

