



**GUERRERO**  
NOS NECESITA A TODOS



Secretaría  
**de Salud**



GOBIERNO DEL ESTADO DE  
**GUERRERO**  
2015 - 2021

# 399 TRANSMISIONES



**SEMÁFORO  
VERDE**

**RIESGO BAJO  
DE CONTAGIO  
COVID-19**

EVOLUCIÓN DIARIA  
**#servirSinLímites**

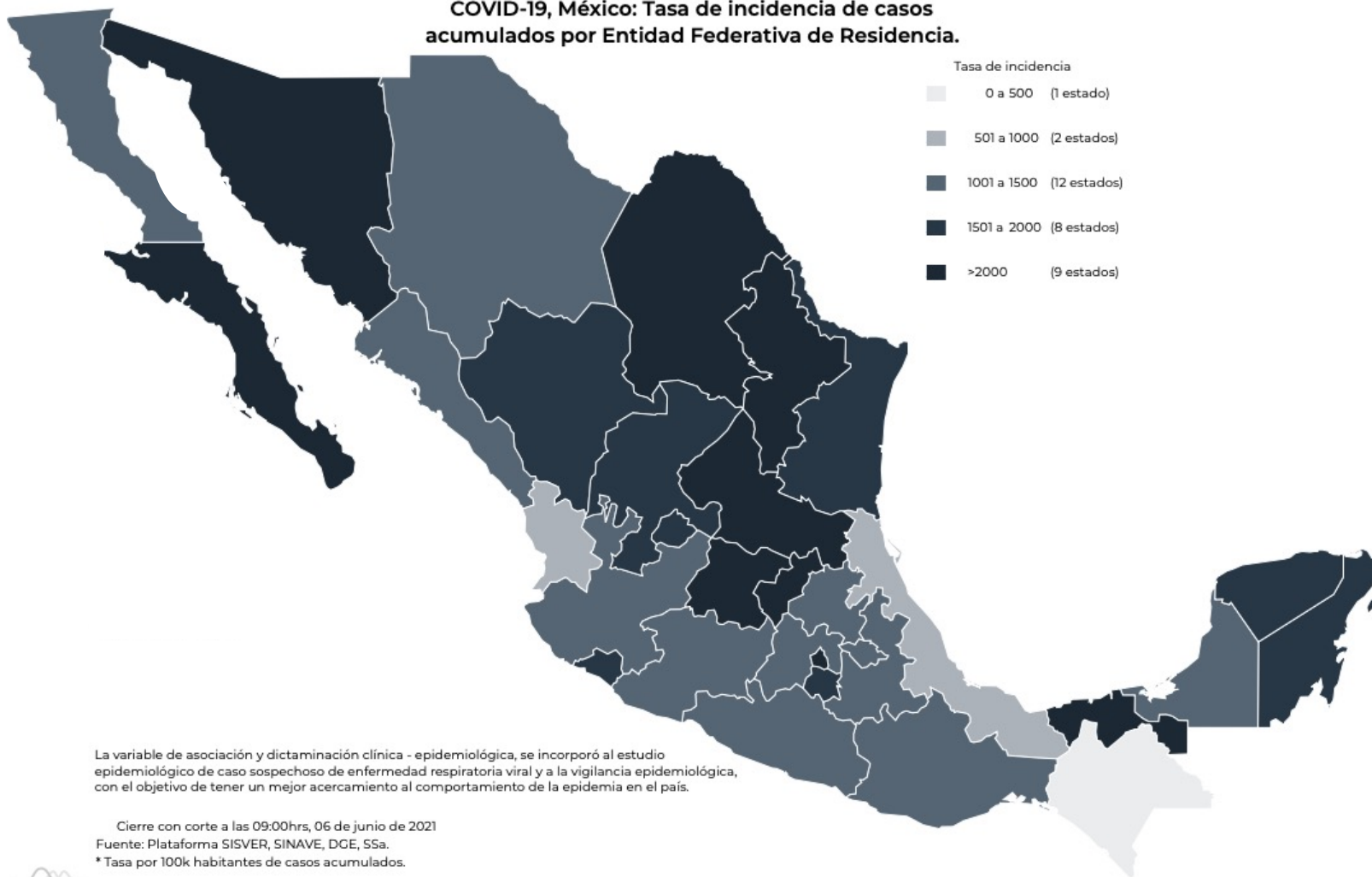
07 DE JUNIO DE 2021



**RIESGO  
BAJO**

## PANORAMA NACIONAL (06-Jun-2021)

COVID-19, México: Tasa de incidencia de casos acumulados por Entidad Federativa de Residencia.



**2,433,681**

Confirmados

**433,952**

Sospechosos totales

**4,263,734**

Negativos

**228,804**

Defunciones

**7,131,367**

Personas notificadas

**19,038**

Activos

La variable de asociación y dictaminación clínica - epidemiológica, se incorporó al estudio epidemiológico de caso sospechoso de enfermedad respiratoria viral y a la vigilancia epidemiológica, con el objetivo de tener un mejor acercamiento al comportamiento de la epidemia en el país.

Cierre con corte a las 09:00hrs, 06 de junio de 2021

Fuente: Plataforma SISVER, SINAVE, DGE, SSA.

\* Tasa por 100k habitantes de casos acumulados.



**GUERRERO**  
NOS NECESITA A TODOS



Secretaría  
**de Salud**



GOBIERNO DEL ESTADO DE  
**GUERRERO**  
2015 - 2021

## SEMÁFORO DE RIESGO EPIDÉMICO (Del 07 al 20 de junio de 2021)

**RIESGO  
BAJO**

# SE 23



**0 estados**

**4 estados**

**9 estados**

**19 estados**



MÁXIMO



ALTO



MEDIO



BAJO







**GUERRERO**  
NOS NECESITA A TODOS



Secretaría  
**de Salud**



GOBIERNO DEL ESTADO DE  
**GUERRERO**  
2015 - 2021

**RIESGO  
BAJO**



# DETECCIÓN DE CASOS NUEVOS

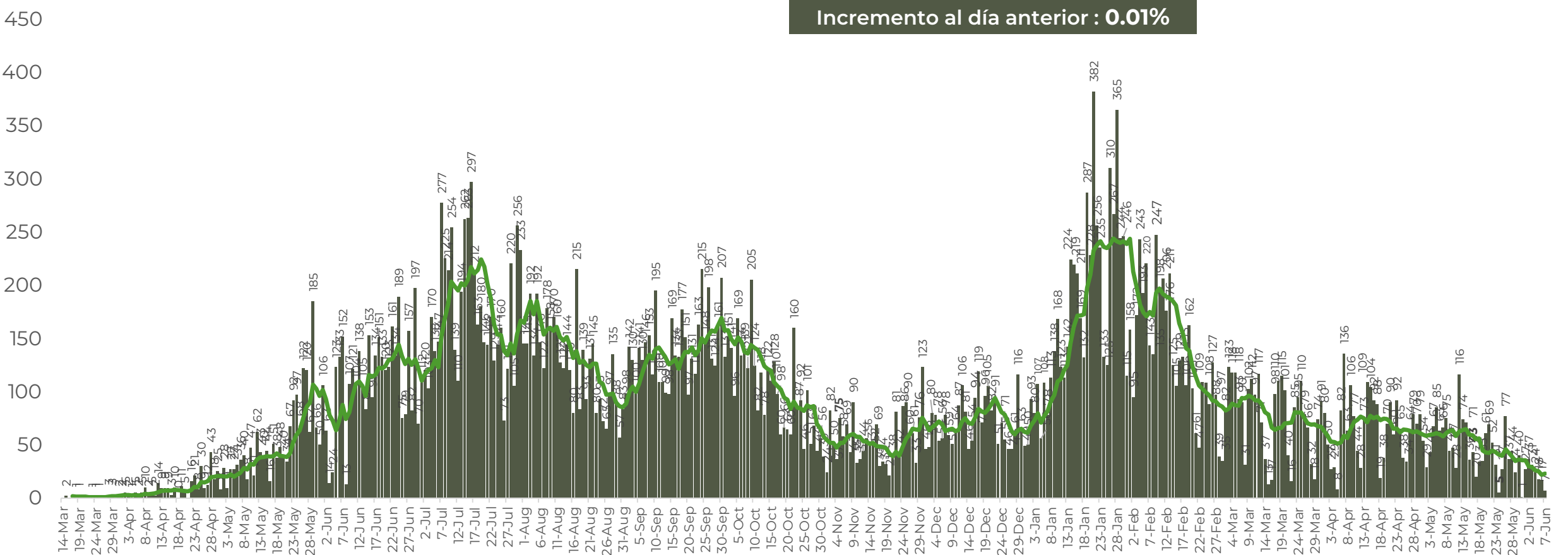


**RIESGO  
BAJO**

# REGISTRO DIARIO DE CASOS POSITIVOS (07-Jun-2021)

**N= 41,297**

Casos nuevos confirmados: **7**  
Incremento al día anterior : **0.01%**

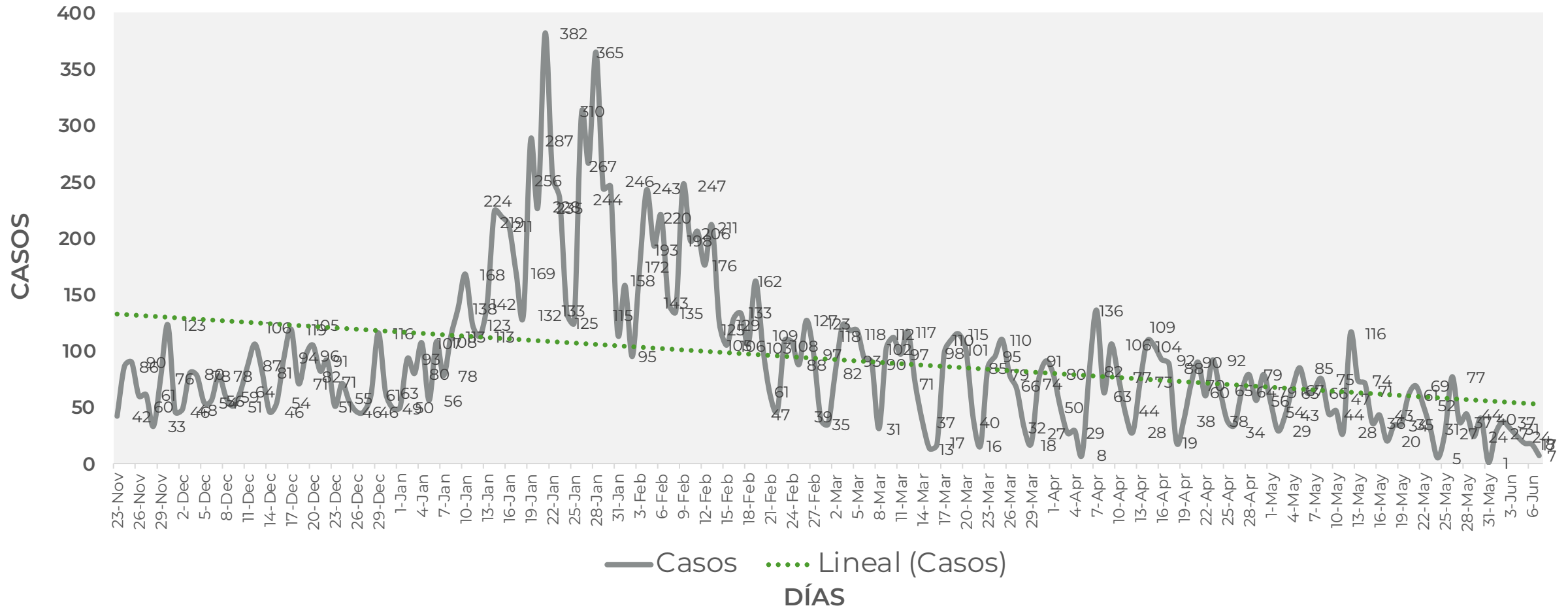


FUENTE: SINAVE/DGE/SS: Sistema de Vigilancia Epidemiológica de COVID-19 corte de las 08:00 hrs. al 06 de junio del 2021.



## COMPORTAMIENTO ESTATAL DE REGISTRO DIARIO DE CASOS POSITIVOS (Del 23 de Noviembre al 07 de junio 2021)

**RIESGO  
BAJO**





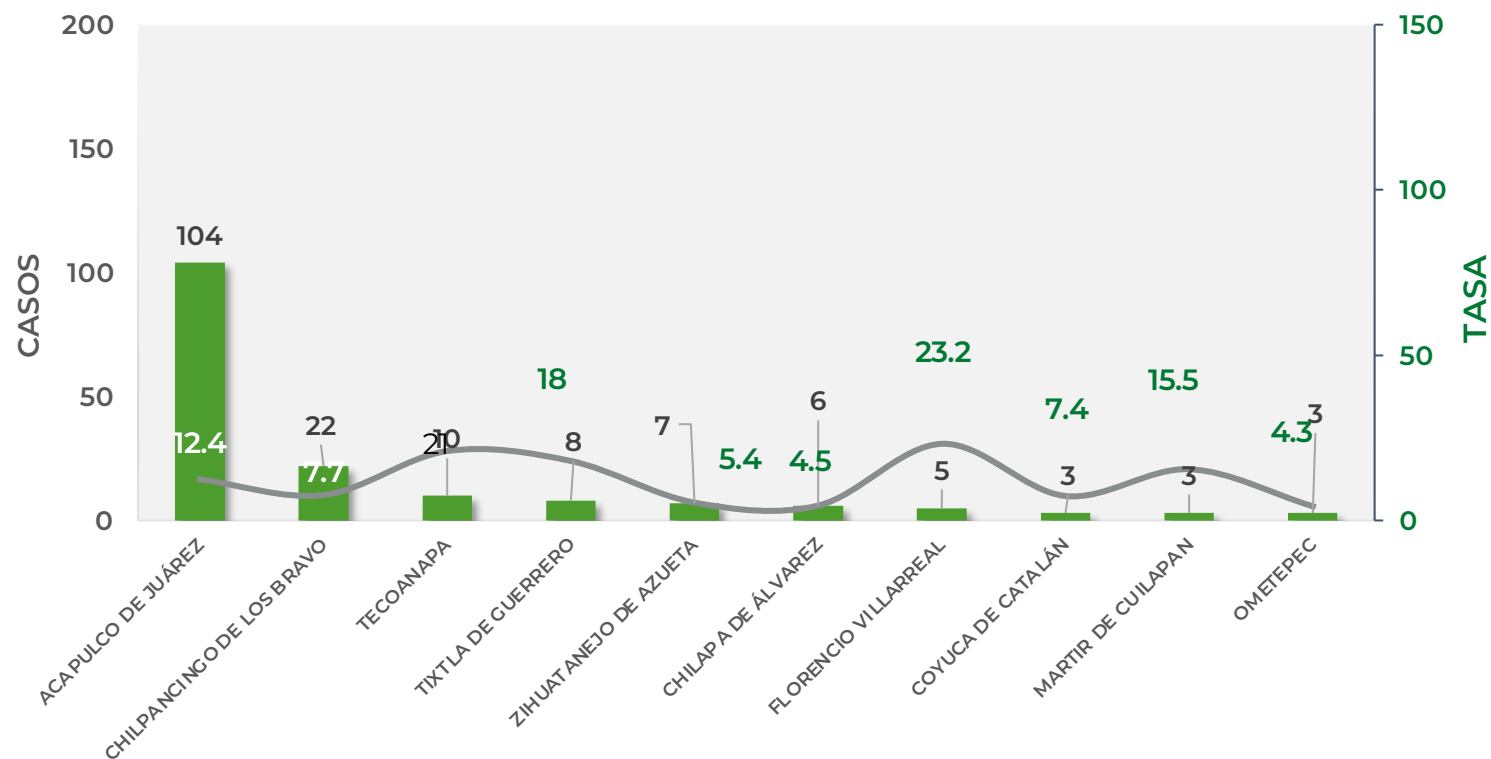
## TASA DE INCIDENCIA DE CASOS ACTIVOS (Del 24 de mayo al 06 de junio 2021)

**RIESGO  
BAJO**

**N=192**

■ ACTIVOS — TASA DE INCIDENCIA

No. Prog.	MUNICIPIO	ACTIVOS	TASA DE INCIDENCIA
1	ACAPULCO DE JUÁREZ	104	12.4
2	CHILPANCINGO DE LOS BRAVO	22	7.7
3	TECOANAPA	10	21
4	TIXTLA DE GUERRERO	8	18
5	ZIHUATANEJO DE AZUETA	7	5.4
6	CHILAPA DE ÁLVAREZ	6	4.5
7	FLORENCIO VILLARREAL	5	23.2
8	COYUCA DE CATALÁN	3	7.4
9	MARTIR DE CUILAPAN	3	15.5
10	OMETEPEC	3	4.3



TASA DE INCIDENCIA= CASOS x 100,000 / POBLACION\*

\*Población: Inegi 2019(POBLACIÓN UTILIZADA POR EL NIVEL FEDERAL )





**GUERRERO**  
NOS NECESITA A TODOS



Secretaría  
**de Salud**



GOBIERNO DEL ESTADO DE  
**GUERRERO**  
2015 - 2021

**RIESGO  
BAJO**



# TENDENCIA DE HOSPITALIZACIÓN



**GUERRERO**  
NOS NECESITA A TODOS



Secretaría  
**de Salud**



GOBIERNO DEL ESTADO DE  
**GUERRERO**  
2015 - 2021

## ESTADO DE SALUD DE PACIENTES HOSPITALIZADOS TIEMPO REAL (Día a Día)

**RIESGO  
BAJO**

ESTATUS	TOTAL
HOSPITALIZADO ESTABLE	4
HOSPITALIZADO GRAVE	41
HOSPITALIZADO CRÍTICO (INTUBADO)	19
<b>TOTAL</b>	<b>64</b>

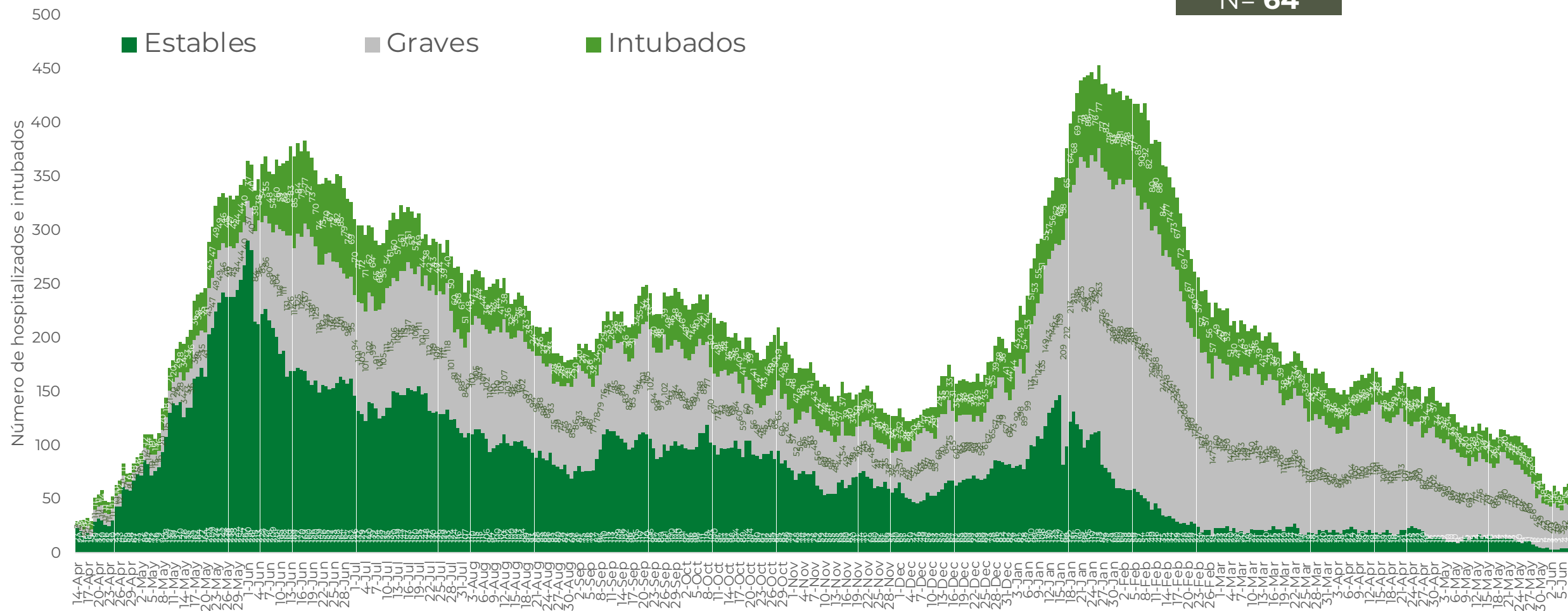
Corte: **07 de junio de 2021**



**RIESGO  
BAJO**

## TENDENCIA DE HOSPITALIZADOS COVID-19

**N = 64**





**GUERRERO**  
NOS NECESITA A TODOS



Secretaría  
**de Salud**



GOBIERNO DEL ESTADO DE  
**GUERRERO**  
2015 - 2021

**RIESGO  
BAJO**

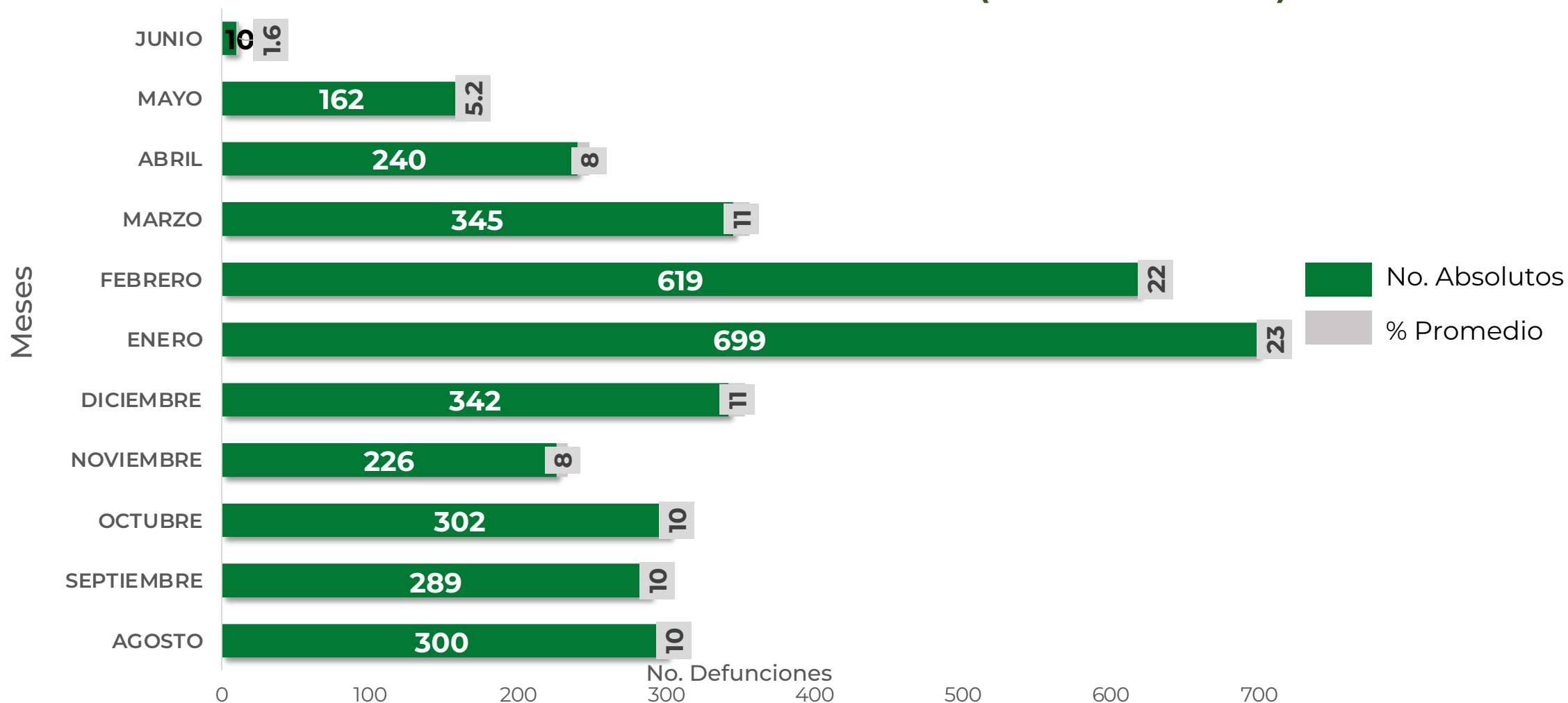


# TENDENCIA DE DEFUNCIONES



**RIESGO  
BAJO**

## COMPARATIVO DE LAS DEFUNCIONES POR MES NÚMEROS ABSOLUTOS VS PORCENTAJE DEL DÍA A DÍA (Corte: 06-Jun-2021)







**GUERRERO**  
NOS NECESITA A TODOS




Secretaría  
**de Salud**



GOBIERNO DEL ESTADO DE  
**GUERRERO**  
2015 - 2021

**RIESGO  
BAJO**



# **PORCENTAJE DE OCUPACIÓN HOSPITALARIA**



## CONCENTRADO SECTORIAL, DISPONIBILIDAD DE CAMAS (07-Jun-2021)

**RIESGO  
BAJO**

Corte (07-Jun-2021)	DESCRIPCIÓN	TOTAL SECTORIAL		
		NÚMERO	OCUPACIÓN	% DE OCUPACIÓN
	CAMAS COVID	604	<b>64</b> (+3)	11%
	CAMAS NO COVID	967	<b>579</b> (-20)	60%
	<b>TOTAL</b>	1,571	<b>643</b>	41%

Corte (06-Jun-2021)	DESCRIPCIÓN	TOTAL SECTORIAL		
		NÚMERO	OCUPACIÓN	% DE OCUPACIÓN
	CAMAS COVID	604	<b>61</b>	10%
	CAMAS NO COVID	967	<b>599</b>	62%
	<b>TOTAL</b>	1,571	<b>660</b>	42%



**GUERRERO**  
NOS NECESITA A TODOS



Secretaría  
**de Salud**



GOBIERNO DEL ESTADO DE  
**GUERRERO**  
2015 - 2021

## SITUACIÓN DE HOSPITALIZACIÓN, CAMAS GENERALES Y CAMAS CON VENTILADOR MECÁNICO (06-Jun-2021)

**RIESGO BAJO**

05/05/2020 11/05/2020 17/05/2020 23/05/2020 29/05/2020 04/06/2020 10/06/2020 16/06/2020 22/06/2020 28/06/2020 04/07/2020 10/07/2020 16/07/2020 22/07/2020 28/07/2020 03/08/2020 09/08/2020 15/08/2020 21/08/2020 27/08/2020 02/09/2020 08/09/2020 14/09/2020 20/09/2020 26/09/2020 02/10/2020 08/10/2020 14/10/2020 20/10/2020 26/10/2020 01/11/2020 07/11/2020 13/11/2020 19/11/2020 25/11/2020 01/12/2020 07/12/2020 13/12/2020 19/12/2020 25/12/2020 31/12/2020 06/01/2021 12/01/2021 18/01/2021 24/01/2021 30/01/2021 05/02/2021 11/02/2021 17/02/2021 23/02/2021 01/03/2021 07/03/2021 13/03/2021 19/03/2021 25/03/2021 31/03/2021 06/04/2021 12/04/2021 18/04/2021 24/04/2021 30/04/2021 06/05/2021 12/05/2021 18/05/2021 24/05/2021 30/05/2021 05/06/2021

**Total de personas hospitalizadas**

**Ocupación - camas generales**

Sin cambio

**13%**

**Ocupación - camas con ventilador**

▼  
-1 pp

**13%**

**Guerrero**

**Camas generales**

**11%**

**Camas con ventilador**

**8%**