



GUERRERO
NOS NECESITA A TODOS



Secretaría
de Salud



GOBIERNO DEL ESTADO DE
GUERRERO
2015 - 2021

SEMÁFORO NARANJA

**RIESGO
ALTO**



**DE
CONTAGIO**

**SECRETARÍA DE SALUD
INFORME DE SEGUIMIENTO**

07 DE AGOSTO DE 2020



GUERRERO
NOS NECESITA A TODOS



Secretaría
de Salud

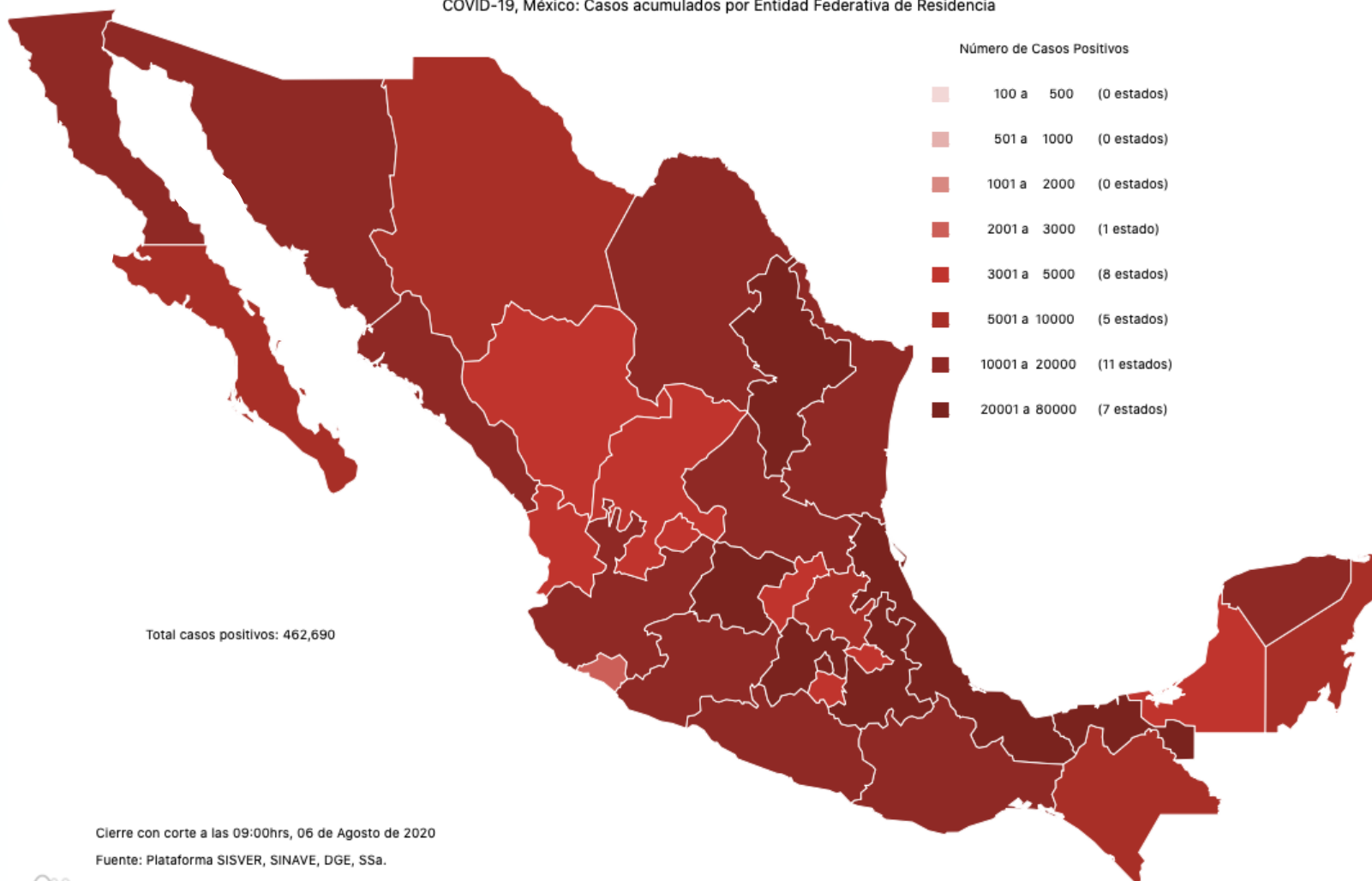


GOBIERNO DEL ESTADO DE
GUERRERO
2015 - 2021

**RIESGO
ALTO**

PANORAMA NACIONAL (06-Ago-2020)

COVID-19, México: Casos acumulados por Entidad Federativa de Residencia



462,690

Confirmados

87,973

Sospechosos

506,252

Negativos

50,517

Defunciones

1,056,915

Personas estudiadas

30,010

Activos

Cierre con corte a las 09:00hrs, 06 de Agosto de 2020

Fuente: Plataforma SISVER, SINAVE, DGE, SSa.



GUERRERO
NOS NECESITA A TODOS



Secretaría
de Salud



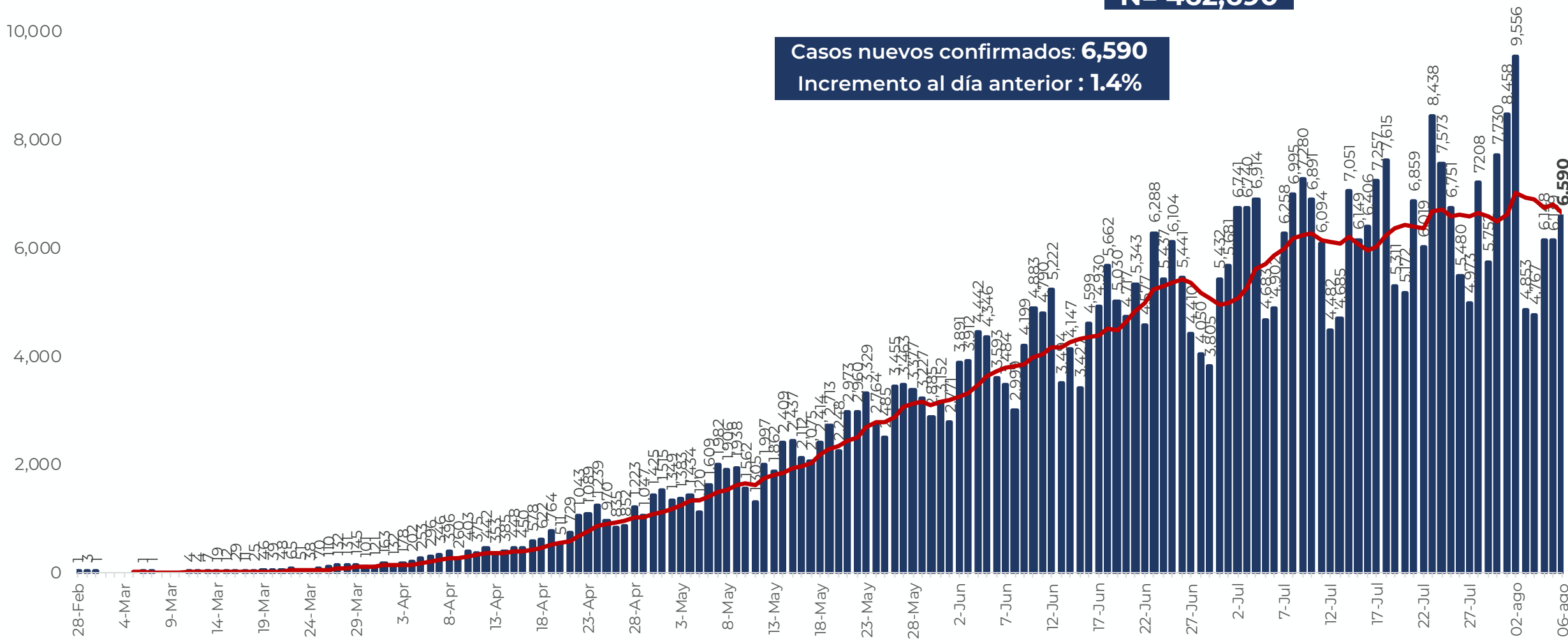
GOBIERNO DEL ESTADO DE
GUERRERO
2015 - 2021

**RIESGO
ALTO**

EVOLUCIÓN DE CASOS NUEVOS NIVEL NACIONAL (06-Ago-2020)

N = 462,690

Casos nuevos confirmados: **6,590**
Incremento al día anterior : **1.4%**





GUERRERO
NOS NECESITA A TODOS



Secretaría
de Salud



GOBIERNO DEL ESTADO DE
GUERRERO
2015 - 2021

SEMÁFORO DE RIESGO EPIDÉMICO del 02 al 08 de agosto

**RIESGO
ALTO**

SE 32



16 estados

16 estados

Nivel de riesgo epidémico

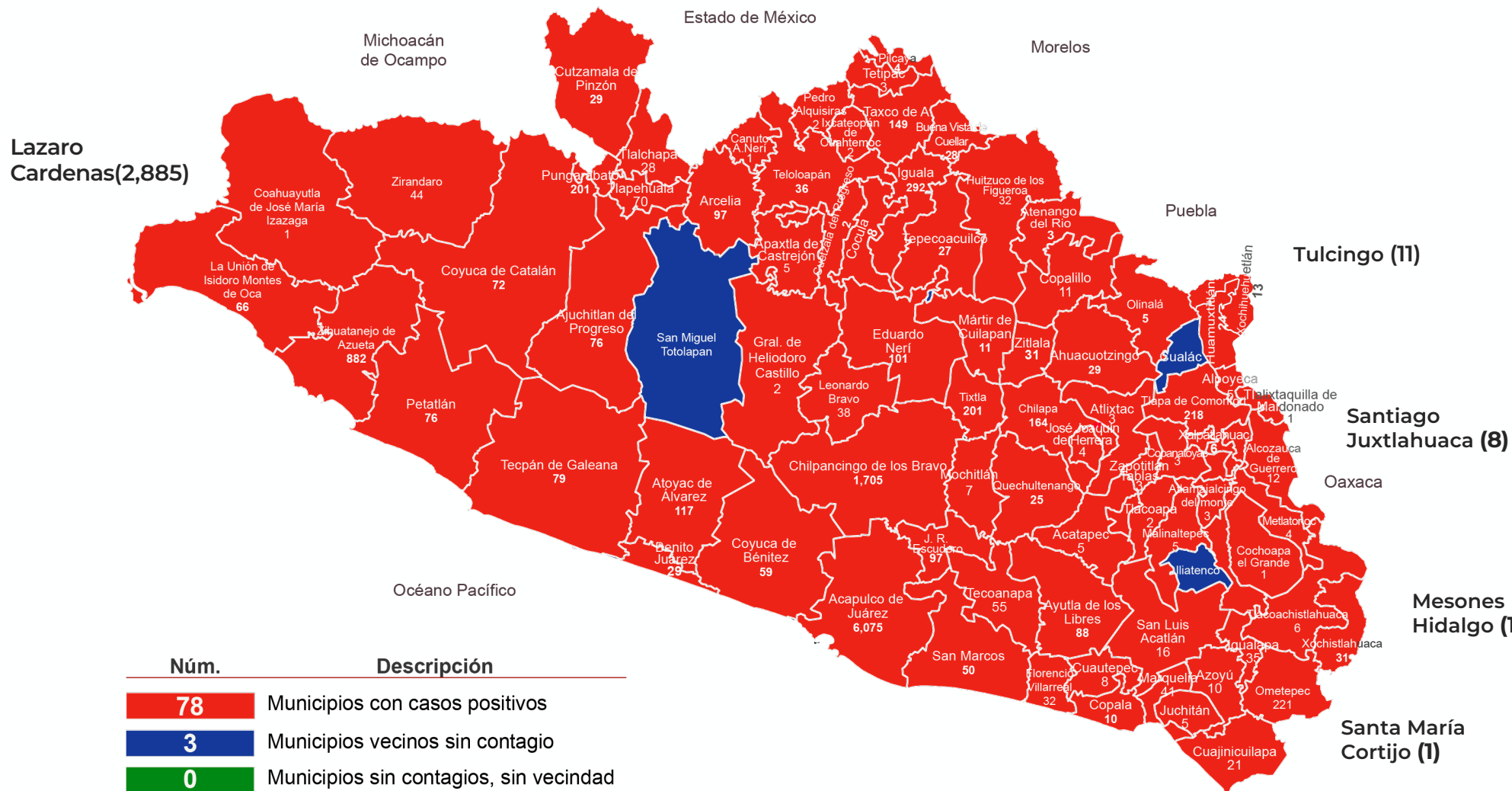
- **Máximo**
- **Alto**
- **Medio**
- **Bajo**

MÁXIMO
ALTO
MEDIO
BAJO



PANORAMA ESTATAL (07-ago-2020)

**RIESGO
ALTO**



11,963

Total de casos CONFIRMADOS

1,439

Total de casos SOSPECHOSOS

7,757

Total de casos NEGATIVOS

1,457

Total de DEFUNCIONES

21,159

Total de estudios realizados

8,037

Total de Recuperados

982

Total de Casos activos

Núm.

Descripción

78	Municipios con casos positivos
3	Municipios vecinos sin contagio
0	Municipios sin contagios, sin vecindad



GUERRERO
NOS NECESITA A TODOS



Secretaría
de Salud



GOBIERNO DEL ESTADO DE
GUERRERO
2015 - 2021



DETECCIÓN DE CASOS NUEVOS



GUERRERO
NOS NECESITA A TODOS



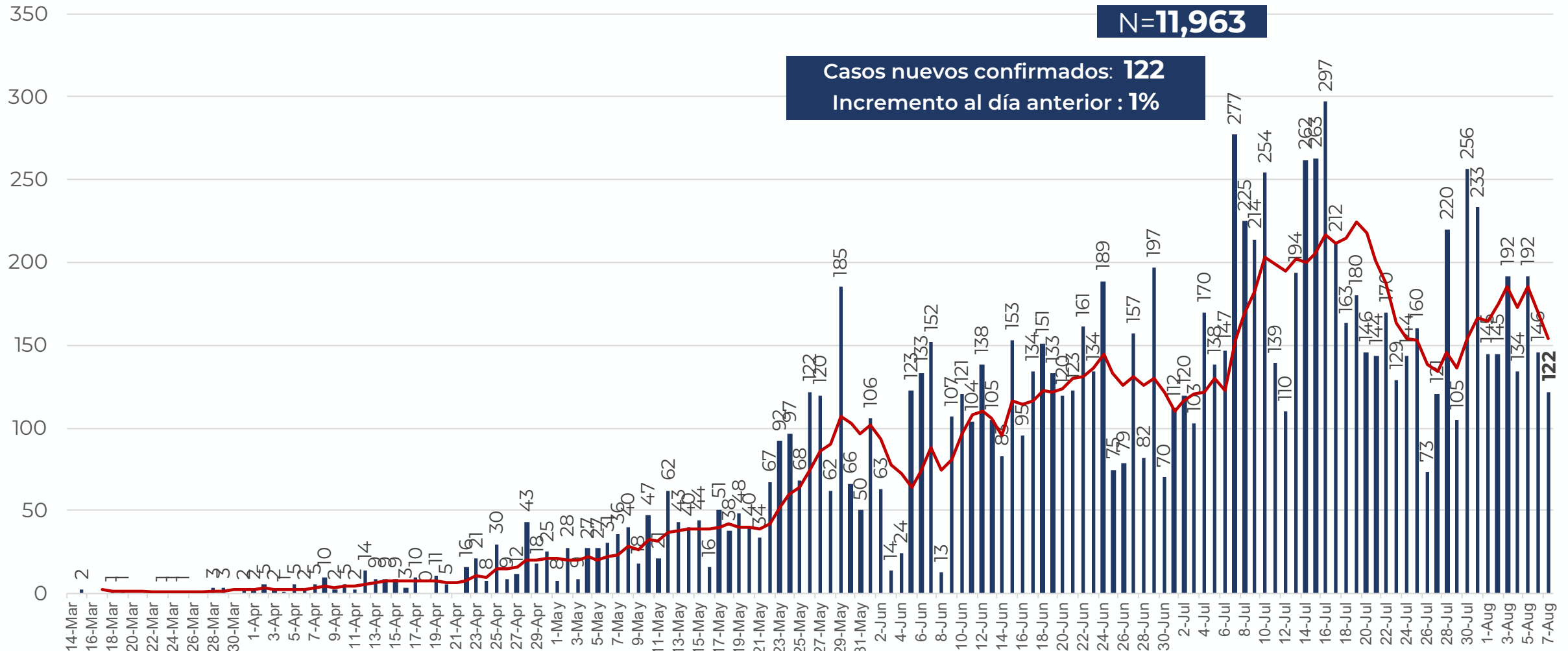
Secretaría
de Salud



GOBIERNO DEL ESTADO DE
GUERRERO
2015 - 2021

**RIESGO
ALTO**

DETECCIÓN DE CASOS NUEVOS



FUENTE: SINAVE/DGE/SS: Sistema de Vigilancia Epidemiológica de COVID-19 corte de las 20:00 hrs. al 06 de agosto del 2020.

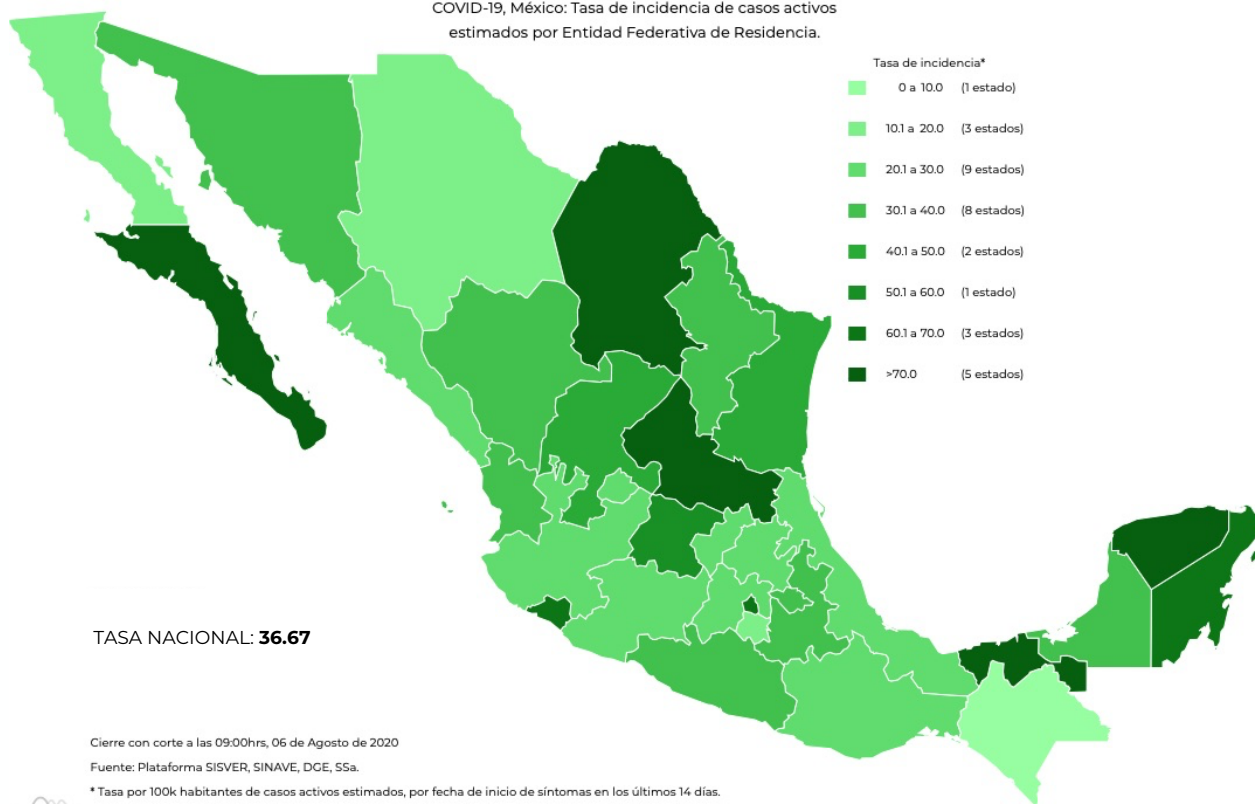


TASA DE INCIDENCIA DE CASOS ACTIVOS ESTIMADOS POR ENTIDAD FEDERATIVA (Del 24 de julio al 06 de agosto)

**RIESGO
ALTO**

N=982

COVID-19, México: Tasa de incidencia de casos activos estimados por Entidad Federativa de Residencia.



Tasa de incidencia*

0 a 10.0	(1 estado)
10.1 a 20.0	(3 estados)
20.1 a 30.0	(9 estados)
30.1 a 40.0	(8 estados)
40.1 a 50.0	(2 estados)
50.1 a 60.0	(1 estado)
60.1 a 70.0	(3 estados)
>70.0	(5 estados)

Fecha de síntomas	Confirmados	Sospechosos	Total	Estimados (43%)	Tasa estimada
24/07	130	34	164	145	
25/07	165	47	212	185	
26/07	115	61	176	141	
27/07	158	61	219	184	
28/07	115	71	186	146	
29/07	89	80	169	123	
30/07	53	79	132	87	
31/07	56	120	176	108	
01/08	53	205	258	141	
02/08	38	132	170	95	
03/08	7	35	42	22	
04/08	3	16	19	10	
05/08	0	3	3	1	
06-ago	0	0	0	0	
Total	982	944	1,926	1,388	37.98%

TASA ESTIMADA DE INCIDENCIA= (TOTAL DE ESTIMADOS (50%) X 100,000 / POBLACIÓN TOTAL)

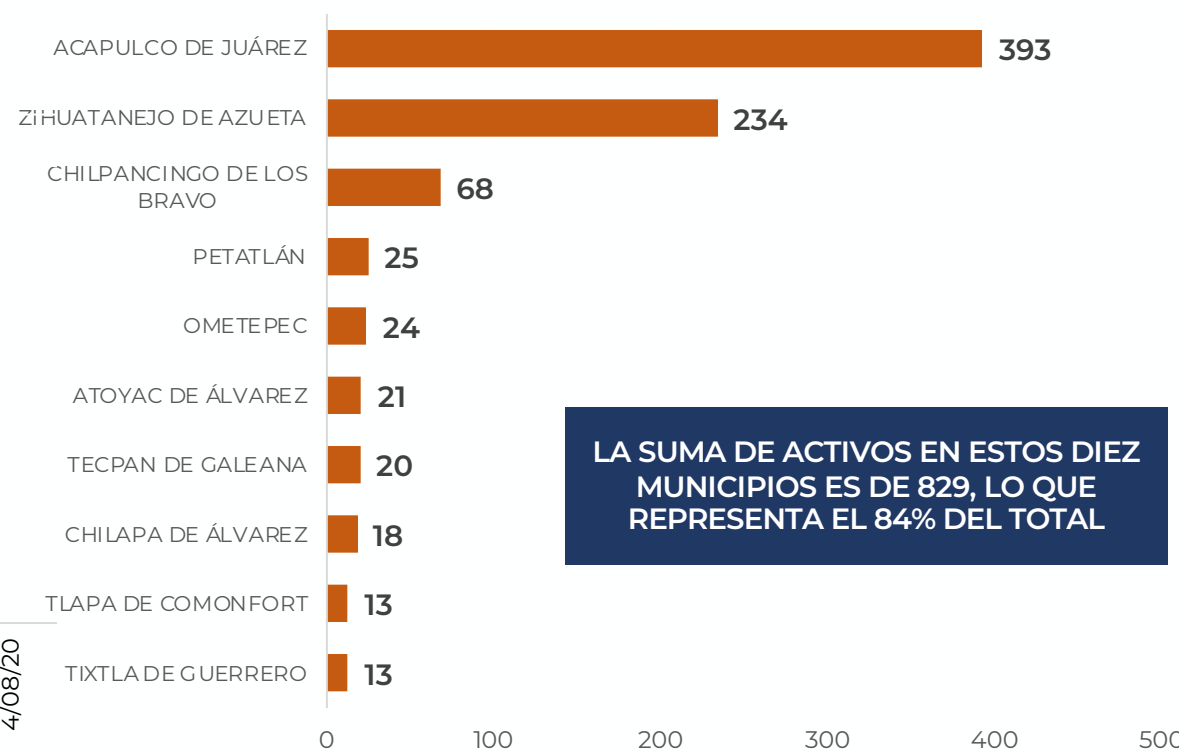
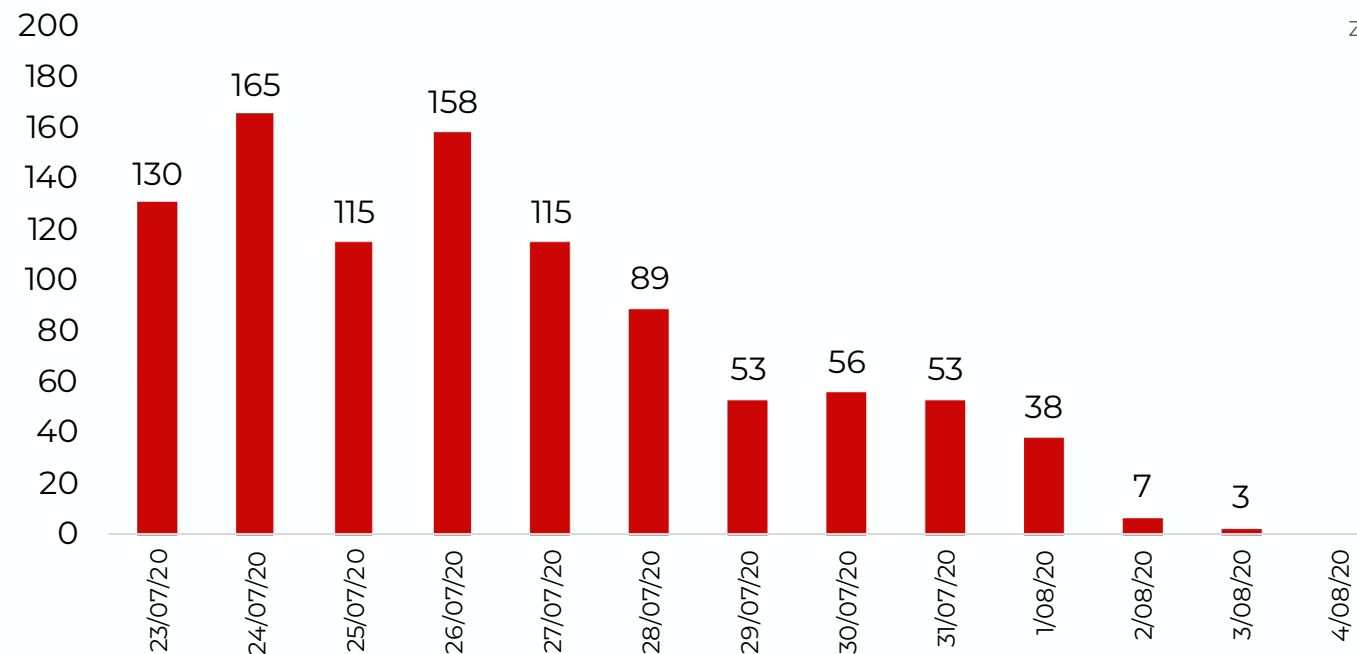


DISTRIBUCIÓN DE MUNICIPIOS POR DÍAS Y CON MAYOR NÚMERO DE ACTIVOS (Del 24 de julio al 06 de agosto)

**RIESGO
ALTO**

N=982

Activos en los últimos 14 días



LA SUMA DE ACTIVOS EN ESTOS DIEZ MUNICIPIOS ES DE 829, LO QUE REPRESENTA EL 84% DEL TOTAL



**RIESGO
ALTO**

MUNICIPIOS CON MAYOR NÚMERO DE CASOS Y DEFUNCIONES

No.PROC	MUNICIPIO	Total estatal de casos 11,963		Total estatal de Defunciones 1,457		LETALIDAD (%)
		CASOS	%	DEFUNCIONES	%	
1	ACAPULCO DE JUÁREZ	6,075	51%	760	52%	13%
2	CHILPANCINGO DE LOS BRAVO	1,705	14%	141	10%	8%
3	ZIHUATANEJO DE AZUETA	882	7%	66	5%	7%
4	IGUALA DE LA INDEPENDENCIA	292	2%	91	6%	31%
5	OMETEPEC	221	2%	19	1%	9%
6	TLAPA DE COMONFORT	218	2%	43	3%	20%
7	PUNGARABATO	201	2%	31	2%	15%
8	TIXTLA DE GUERRERO	201	2%	7	0%	3%
9	CHILAPA DE ÁLVAREZ	164	1%	18	1%	11%
10	TAXCO DE ALARCÓN	149	1%	48	3.3%	32%
11	ATOYAC DE ÁLVAREZ	117	1%	12	1%	10%
12	EDUARDO NERI	101	1%	18	1.2%	18%
13	ARCELIA	97	1%	8	1%	8%
14	JUAN R. ESCUDERO	97	1%	3	0%	3%
15	AYUTLA DE LOS LIBRES	88	1%	11	1%	13%

TASA DE LETALIDAD= NÚMERO DE DEFUNCIONES *100/ TOTAL DE CASOS POSITIVOS



GUERRERO
NOS NECESITA A TODOS



Secretaría
de Salud



GOBIERNO DEL ESTADO DE
GUERRERO
2015 - 2021



TENDENCIA DE OCURRENCIA DE CASOS



GUERRERO
NOS NECESITA A TODOS



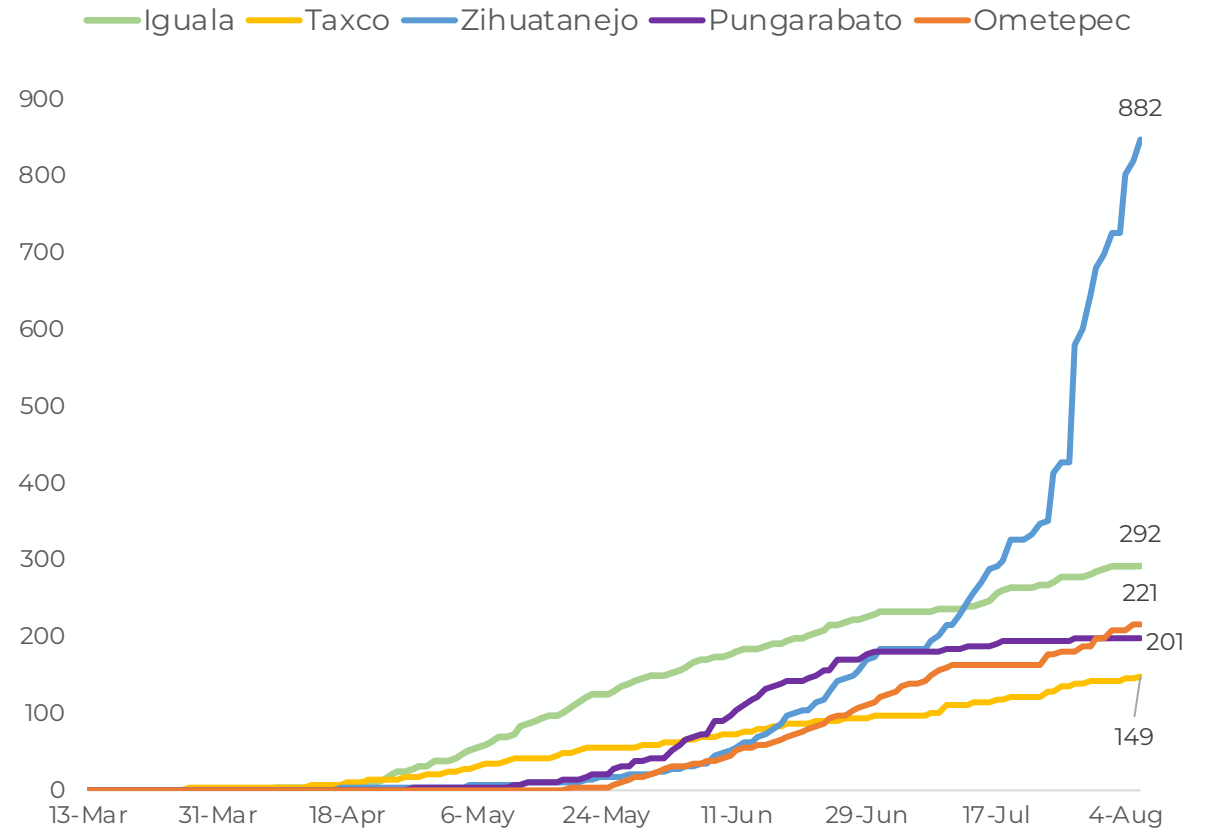
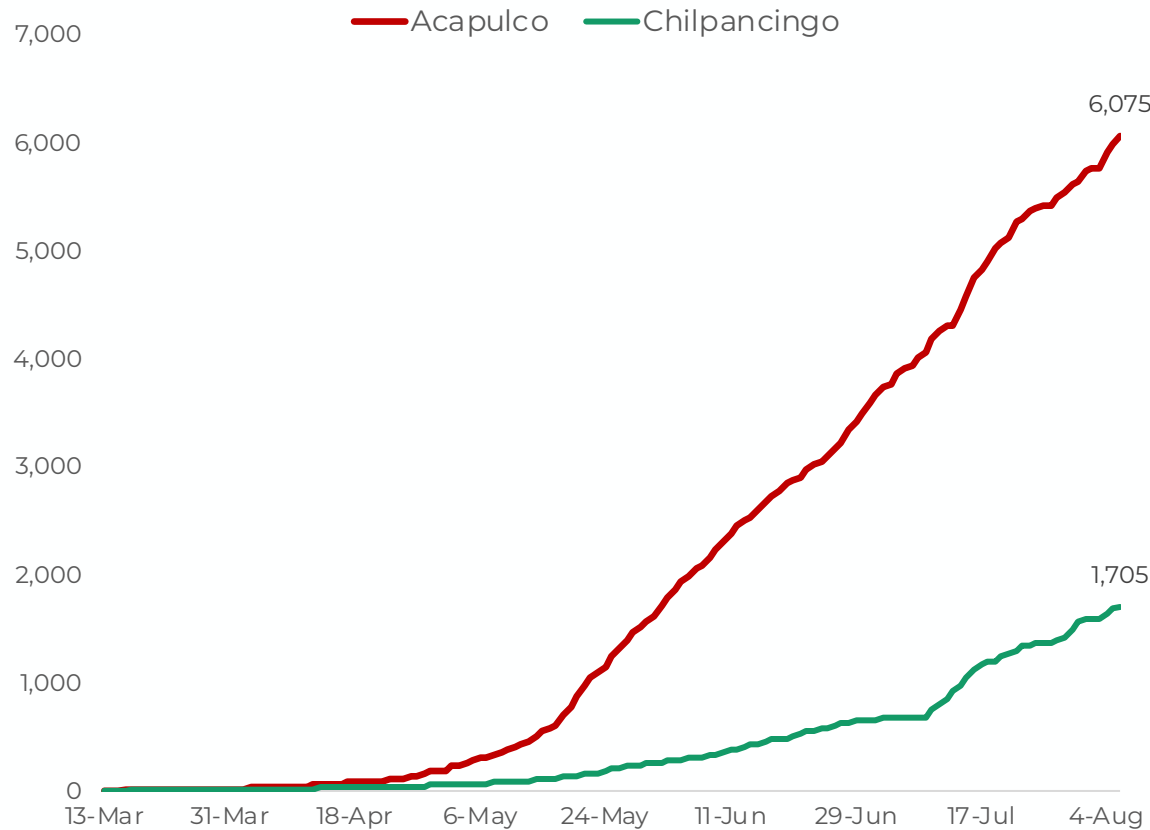
Secretaría
de Salud



GOBIERNO DEL ESTADO DE
GUERRERO
2015 - 2021

**RIESGO
ALTO**

CASOS DE MUNICIPIOS PRIORITARIOS (CORTE 07-AGO-2020)



FUENTE: SINAVE/DGE/SS: Sistema de Vigilancia Epidemiológica de COVID-19 corte de las 20:00 hrs. al 06 de agosto del 2020.



**RIESGO
ALTO**

CASOS Y DEFUNCIONES POR GRUPOS DE EDAD

GRUPOS DE EDAD	POSITIVOS		DEFUNCIONES		LETALIDAD POR 100 CASOS
	n	%	n	%	
<25	885	7%	17	1.0%	2%
25 A 59	8,331	70%	473	33%	6%
> 60	2,747	23%	967	66%	35%
TOTAL	11,963	100%	1,457	100%	12%

TASA DE LETALIDAD= NÚMERO DE DEFUNCIONES *100/ TOTAL DE CASOS POSITIVOS



GUERRERO
NOS NECESITA A TODOS




Secretaría
de Salud



GOBIERNO DEL ESTADO DE
GUERRERO
2015 - 2021

**RIESGO
ALTO**



TENDENCIA DE HOSPITALIZACIÓN



INFORMACIÓN DE PACIENTES HOSPITALIZADOS EN TIEMPO REAL (Día a Día)

**RIESGO
ALTO**

TIPO DE PACIENTE	SOSPECHOSOS	CONFIRMADOS	TOTAL
HOSPITALIZADO ESTABLE	86	20	106
HOSPITALIZADO GRAVE	59	43	102
HOSPITALIZADO CRÍTICO (INTUBADO)	12	24	36
TOTAL	157	87	244

CONDICIÓN	SOSPECHOSOS	CONFIRMADOS	TOTAL
DEFUNCIONES ACUMULADAS	0	1,457	1,457

Corte: **07 de agosto de 2020**



GUERRERO
NOS NECESITA A TODOS



Secretaría
de Salud

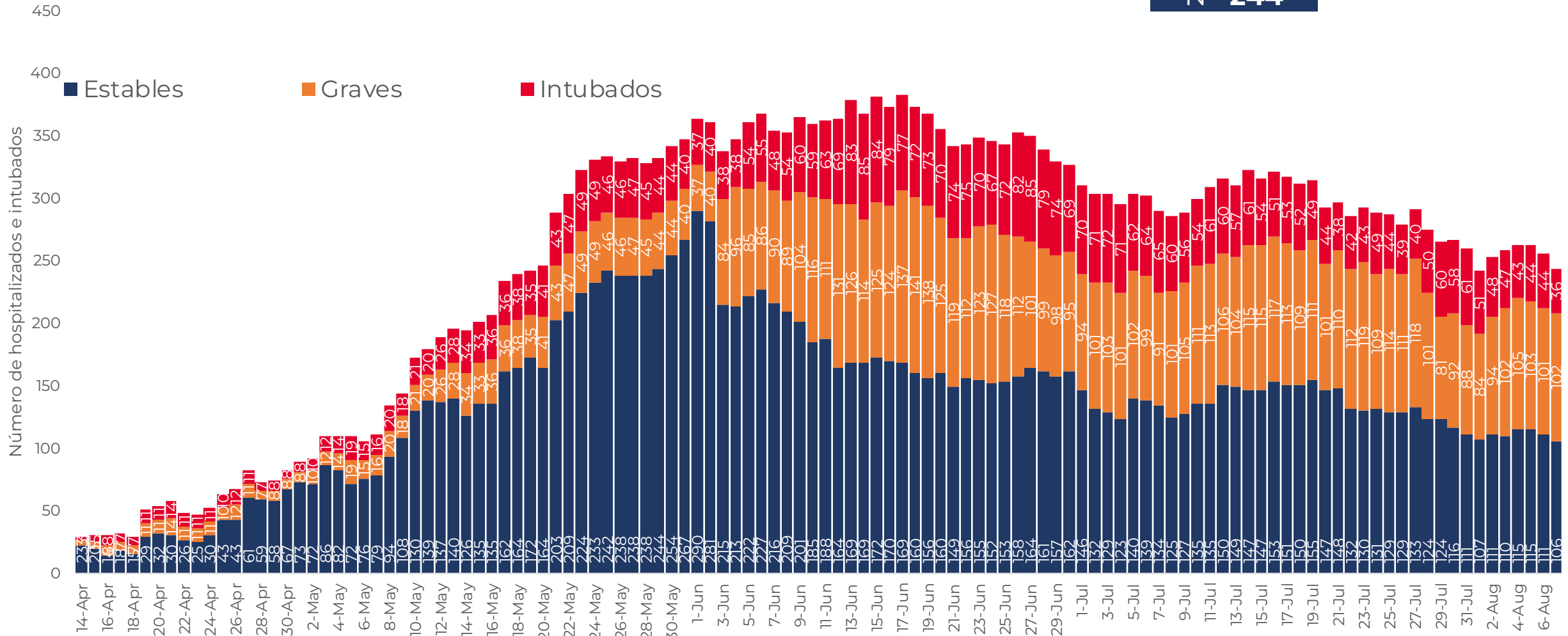


GOBIERNO DEL ESTADO DE
GUERRERO
2015 - 2021

**RIESGO
ALTO**

TENDENCIA DE HOSPITALIZADOS COVID-19

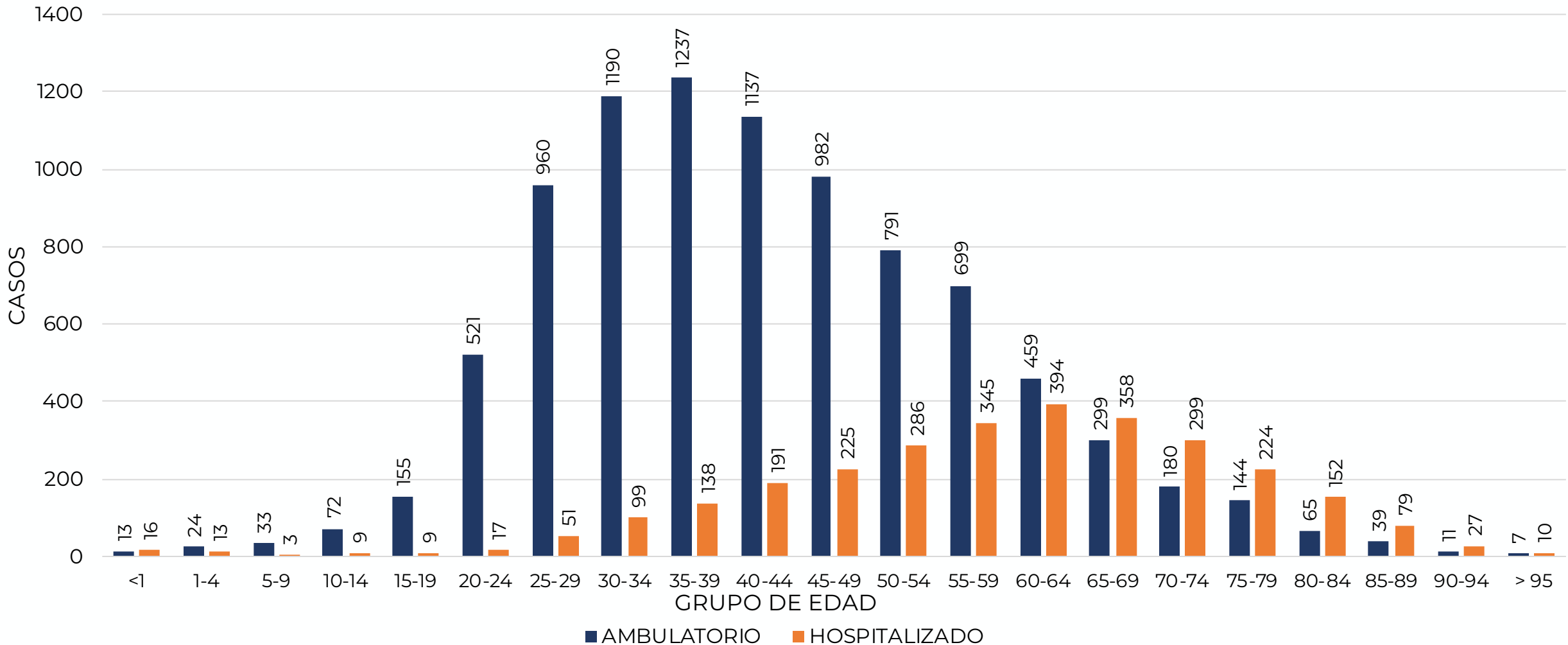
N = 244





CASOS CONFIRMADOS POR TIPO DE PACIENTE Y GRUPO DE EDAD

**RIESGO
ALTO**






GUERRERO
NOS NECESITA A TODOS



Secretaría
de Salud



GOBIERNO DEL ESTADO DE
GUERRERO
2015 - 2021



PORCENTAJE DE OCUPACIÓN HOSPITALARIA



CONCENTRADO SECTORIAL, DISPONIBILIDAD DE CAMAS (07-ago-2020)

**RIESGO
ALTO**

Corte (07-ago-2020)	DESCRIPCIÓN	TOTAL SECTORIAL		
		NÚMERO	OCUPACIÓN	% DE OCUPACIÓN
	CAMAS COVID	824	244 (-12)	30%
	CAMAS NO COVID	829	449 (-2)	54%
	TOTAL	1,653	693	42%

Corte (06-ago-2020)	DESCRIPCIÓN	TOTAL SECTORIAL		
		NÚMERO	OCUPACIÓN	% DE OCUPACIÓN
	CAMAS COVID	824	256	31%
	CAMAS NO COVID	829	451	54%
	TOTAL	1,653	707	43%



**CONCENTRADO REGIONAL (ACAPULCO DE JUÁREZ),
DISPONIBILIDAD DE CAMAS COVID (07-AGO-2020)**

**RIESGO
ALTO**

Nombre del Hospital	COVID			No COVID		
	Camas	Ocupación	%	Camas	Ocupación	%
Acapulco de Juárez (ISSSTE)	31	10	● 32.3%	51	30	● 58.8%
Hospital Naval Acapulco	16	9	● 56.3%	24	9	● 37.5%
Hospital Militar Regional de Acapulco	25	12	● 48.0%	0	0	● 0.0%
HGR No. 1 Vicente Guerrero Acapulco (IMSS)	143	37	● 25.9%	188	153	● 81.4%
HG. de Renacimiento (SSA)	45	12	● 26.7%	25	18	● 72.0%
HG. de Acapulco (SSA)	77	23	● 29.9%	43	36	● 83.7%
CRIT Acapulco	43	0	● 0.0%	0	0	● 0.0%
Total	380	103	● 27.1%	331	246	● 74.3%



**CONCENTRADO REGIONAL (CHILPANCINGO DE LOS BRAVO),
DISPONIBILIDAD DE CAMAS COVID (07-AGO-2020)**

**RIESGO
ALTO**

Nombre del Hospital	COVID			No COVID		
	Camas	Ocupación	%	Camas	Ocupación	%
HG. de Chilpancingo de los Bravo (SSA)	61	23	● 37.7%	104	38	● 36.5%
HGSZMF No. 3 Chilpancingo (IMSS)	14	4	● 28.6%	11	8	● 72.7%
Chilpancingo de los Bravo (ISSSTE)	12	4	● 33.3%	44	6	● 13.6%
Unidad Hospitalaria 6/O. Batallon de Ingenier	30	7	● 23.3%	0	0	● 0.0%
Hospital Militar Regional de Chilpancingo	30	13	● 43.3%	0	0	● 0.0%
Total	147	51	● 34.7%	159	52	● 32.7%



**CONCENTRADO REGIONAL (ZIHUATANEJO DE AZUETA),
DISPONIBILIDAD DE CAMAS COVID (07-AGO-2020)**

**RIESGO
ALTO**

Nombre del Hospital	COVID			No COVID		
	Camas	Ocupación	%	Camas	Ocupación	%
HG. de Zihuatanejo (SSA)	53	10	● 18.9%	42	12	● 28.6%
HGZMF No. 8 Zihuatanejo (IMSS)	12	6	● 50.0%	34	6	● 17.6%
Total	65	16	● 24.6%	76	18	● 23.7%



GUERRERO
NOS NECESITA A TODOS



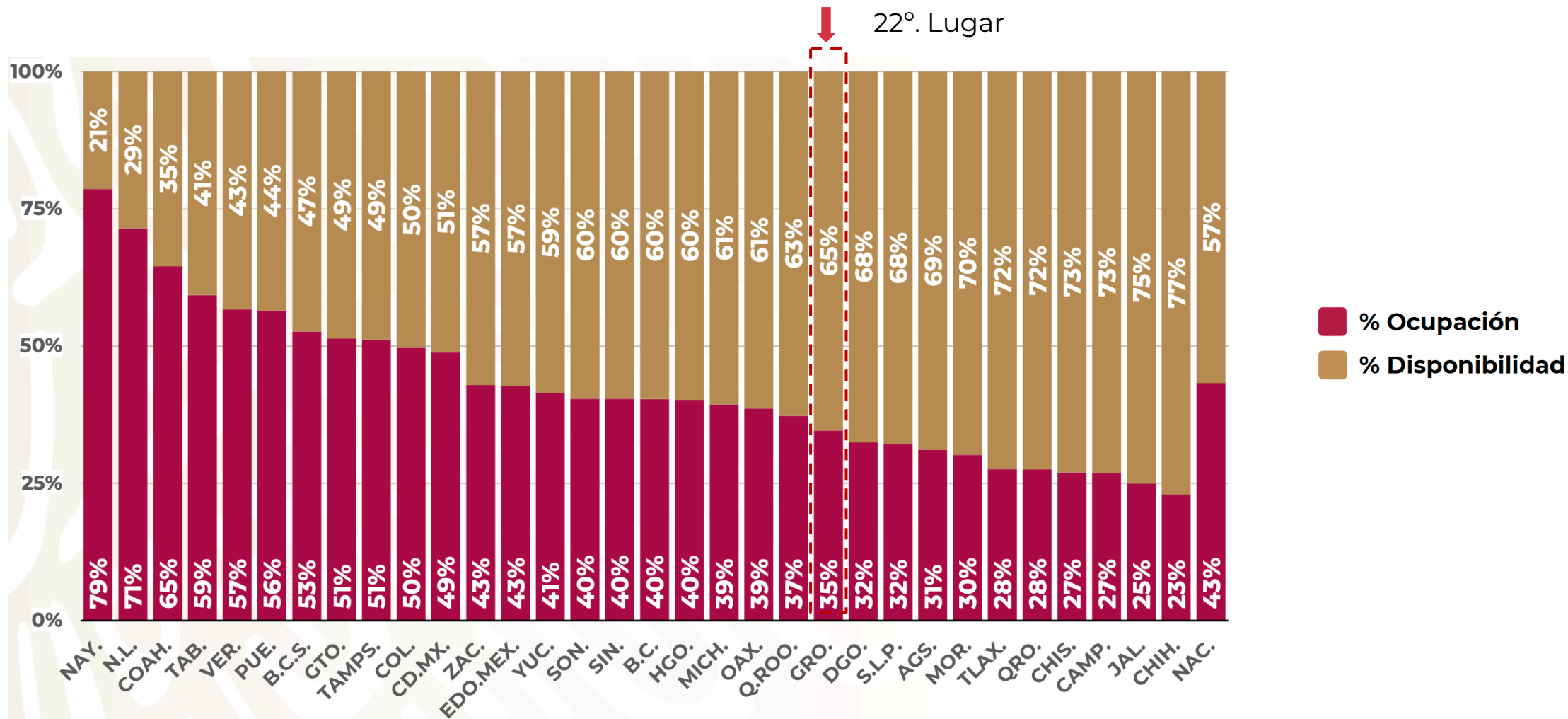
Secretaría
de Salud



GOBIERNO DEL ESTADO DE
GUERRERO
2015 - 2021

**RIESGO
ALTO**

DISPONIBILIDAD CAMAS HOSPITALIZACIÓN GENERAL (06-ago-2020)





GUERRERO
NOS NECESITA A TODOS



Secretaría
de Salud



GOBIERNO DEL ESTADO DE
GUERRERO
2015 - 2021

**RIESGO
ALTO**

DISPONIBILIDAD CAMAS CON VENTILADOR (06-ago-2020)

