




GUERRERO
NOS NECESITA A TODOS



Secretaría
de Salud



GOBIERNO DEL ESTADO DE
GUERRERO
2015 - 2021



SEMÁFORO
NARANJA
RIESGO ALTO
DE CONTAGIO
COVID-19

EVOLUCIÓN DIARIA

06 de septiembre de 2021



GUERRERO
NOS NECESITA A TODOS



Secretaría
de Salud



GOBIERNO DEL ESTADO DE
GUERRERO
2015 - 2021

PANORAMA NACIONAL (05-Sep-2021)

**RIESGO
ALTO**

COVID-19, México: Tasa de incidencia de casos acumulados por Entidad Federativa de Residencia.



3,428,384
Confirmados

495,661
Sospechosos totales

6,035,448
Negativos

263,140
Defunciones

9,959,493
Personas notificadas

96,604
Activos

La variable de asociación y dictaminación clínica - epidemiológica, se incorporó al estudio epidemiológico de caso sospechoso de enfermedad respiratoria viral y a la vigilancia epidemiológica, con el objetivo de tener un mejor acercamiento al comportamiento de la epidemia en el país.

Cierre con corte a las 09:00hrs, 05 de septiembre de 2021

Fuente: Plataforma SISVER, SINAVE, DGE, SSA.

* Tasa por 100k habitantes de casos acumulados.



GUERRERO
NOS NECESITA A TODOS



Secretaría
de Salud



GOBIERNO DEL ESTADO DE
GUERRERO
2015 - 2021

SEMÁFORO DE RIESGO EPIDÉMICO
(Del 06 al 19 de septiembre de 2021)

**RIESGO
ALTO**

SE 36



0 estados

17 estados

13 estados

2 estados



MÁXIMO



ALTO



MEDIO



BAJO



PANORAMA ESTATAL (06-Sep-2021)

**RIESGO
ALTO**

70,290

Total de casos CONFIRMADOS

3,333

Total de casos SOSPECHOSOS

79,404

Total de casos NEGATIVOS

5,688

Total de DEFUNCIONES

153,027

Total de estudios realizados

56,823

Total de Recuperados

1,501

Total de Casos activos



Lazaro Cardenas(5,947)

Núm.	Descripción
81	Municipios con casos positivos
0	Municipios vecinos sin contagio
0	Municipios sin contagios, sin vecindad

Santa María Cortijo (2)



GUERRERO
NOS NECESITA A TODOS




Secretaría
de Salud



GOBIERNO DEL ESTADO DE
GUERRERO
2015 - 2021

**RIESGO
ALTO**



DETECCIÓN DE CASOS NUEVOS



GUERRERO
NOS NECESITA A TODOS



Secretaría
de Salud



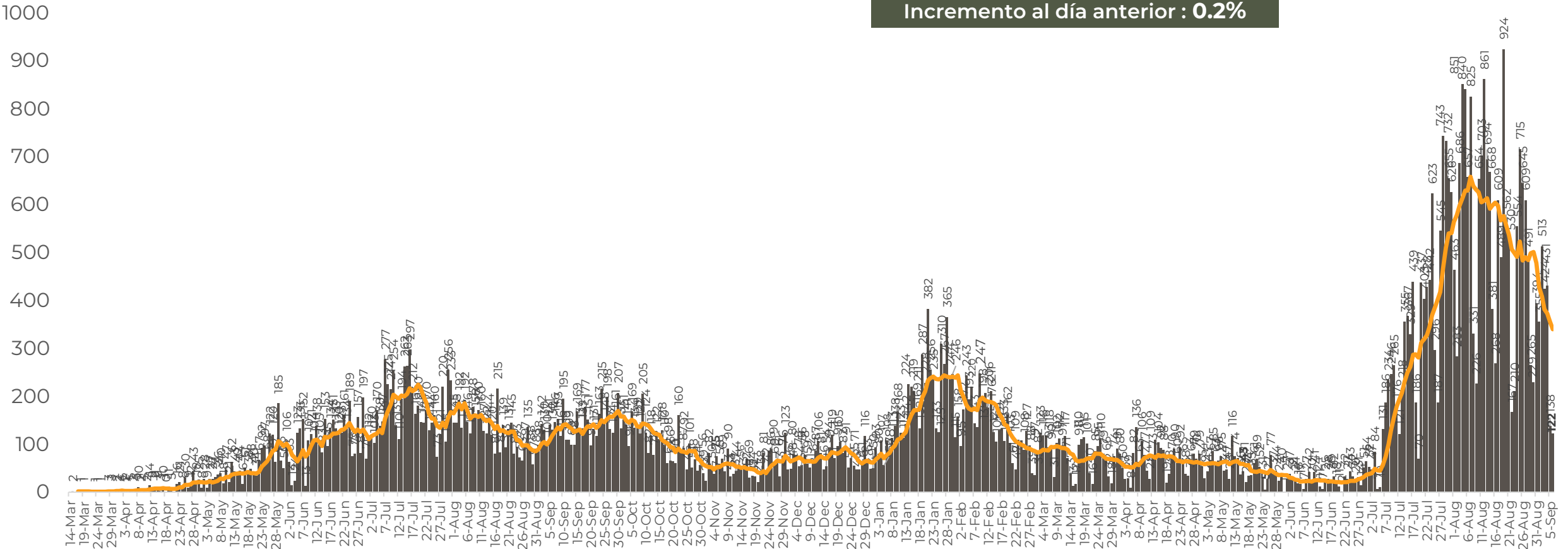
GOBIERNO DEL ESTADO DE
GUERRERO
2015 - 2021

**RIESGO
ALTO**

REGISTRO DIARIO DE CASOS POSITIVOS (06-Sep-2021)

N= 70,290

Casos nuevos confirmados: **122**
Incremento al día anterior : **0.2%**



FUENTE: SINAVE/DGE/SS: Sistema de Vigilancia Epidemiológica de COVID-19 corte de las 08:00 hrs. al 06 de septiembre del 2021.



GUERRERO
NOS NECESITA A TODOS



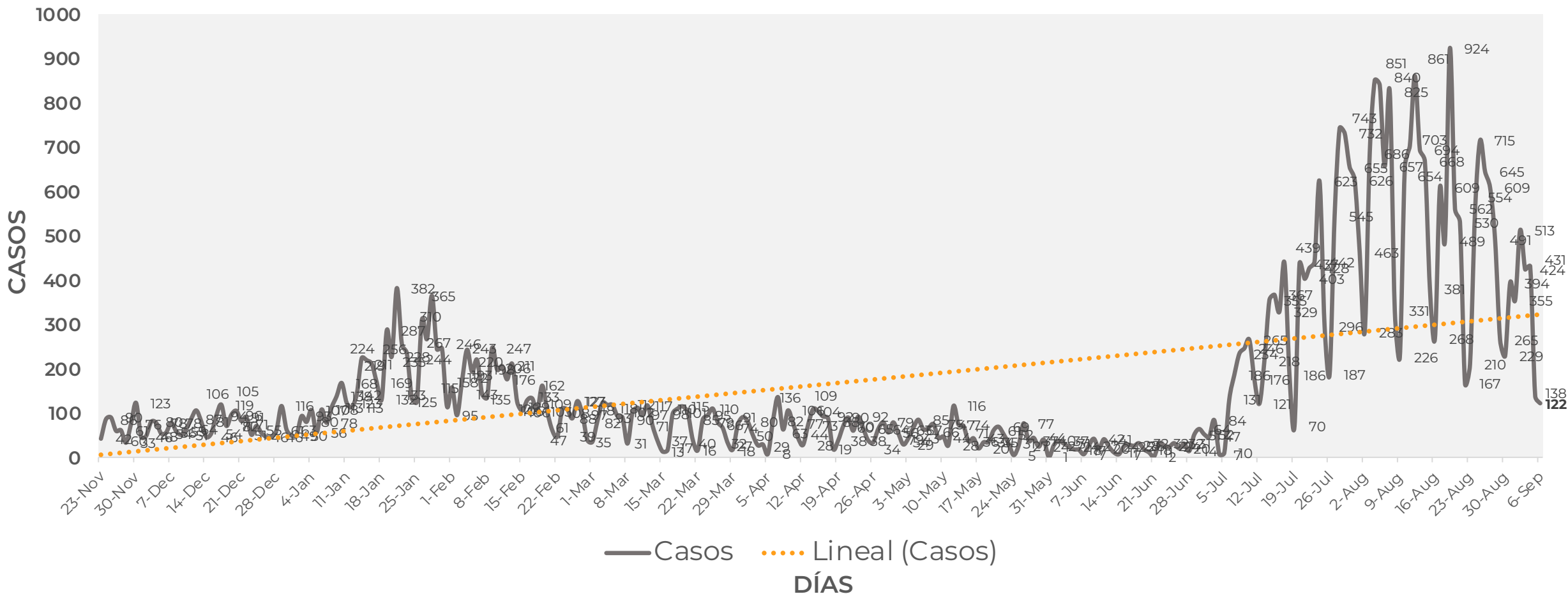
Secretaría
de Salud



GOBIERNO DEL ESTADO DE
GUERRERO
2015 - 2021

COMPORTAMIENTO ESTATAL DE REGISTRO DIARIO DE CASOS POSITIVOS (Del 23 de Noviembre 2020 al 06 de septiembre 2021)

RIESGO ALTO





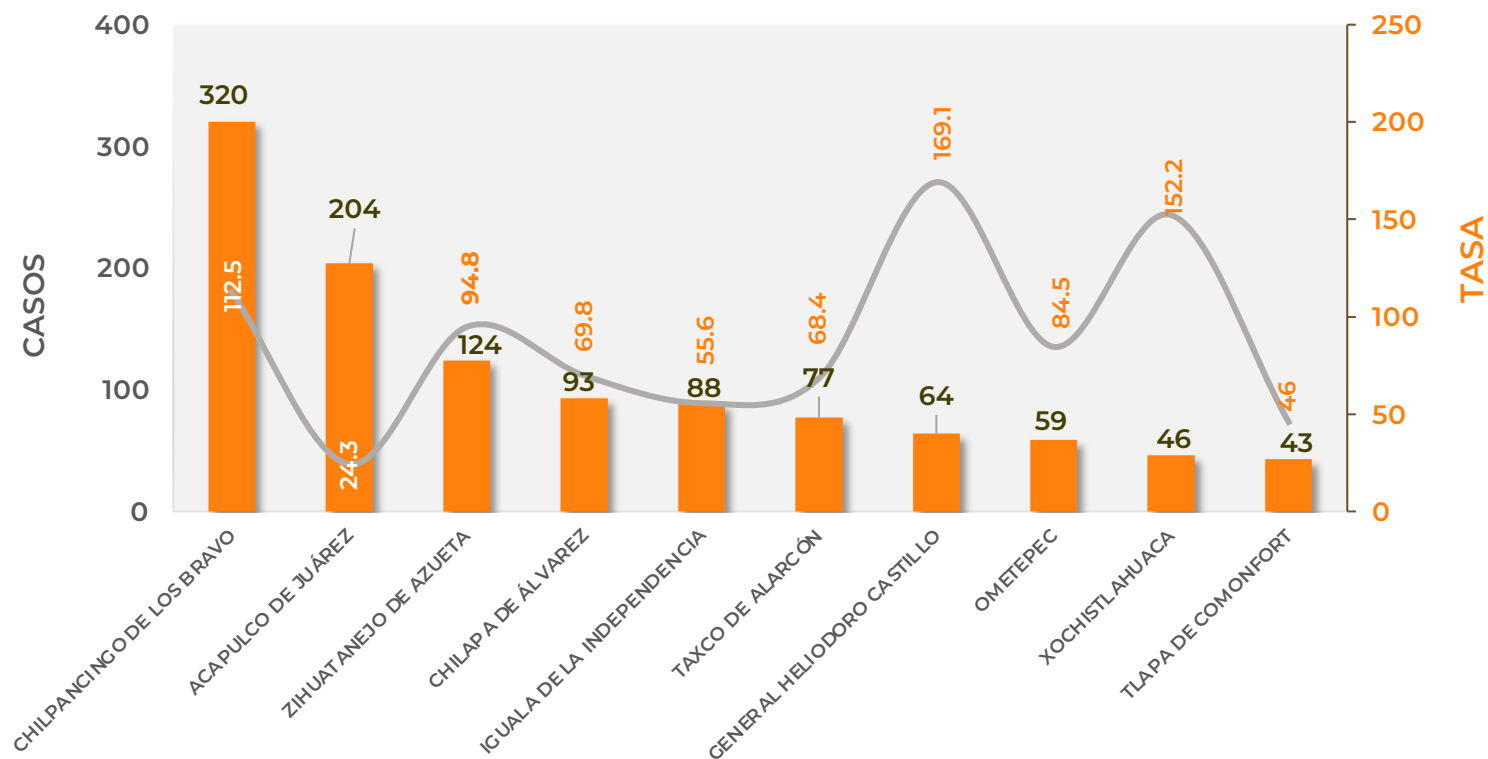
TASA DE INCIDENCIA DE CASOS ACTIVOS (Del 23 de agosto al 06 de septiembre de 2021)

**RIESGO
ALTO**

N=1,501

ACTIVOS — TASA DE INCIDENCIA

No. Prog.	MUNICIPIO	ACTIVOS	TASA DE INCIDENCIA
1	CHILPANCINGO DE LOS BRAVO	320	112.5
2	ACAPULCO DE JUÁREZ	204	24.3
3	ZIHUATANEJO DE AZUETA	124	94.8
4	CHILAPA DE ÁLVAREZ	93	69.8
5	IGUALA DE LA INDEPENDENCIA	88	55.6
6	TAXCO DE ALARCÓN	77	68.4
7	GENERAL HELIODORO CASTILLO	64	169.1
8	OMETEPEC	59	84.5
9	XOCHISTLAHUACA	46	152.2
10	TLAPA DE COMONFORT	43	46



TASA DE INCIDENCIA= CASOS x 100,000 / POBLACION*

*Población: Inegi 2019(POBLACIÓN UTILIZADA POR EL NIVEL FEDERAL)



GUERRERO
NOS NECESITA A TODOS




Secretaría
de Salud



GOBIERNO DEL ESTADO DE
GUERRERO
2015 - 2021

**RIESGO
ALTO**



TENDENCIA DE HOSPITALIZACIÓN



GUERRERO
NOS NECESITA A TODOS



Secretaría
de Salud



GOBIERNO DEL ESTADO DE
GUERRERO
2015 - 2021

ESTADO DE SALUD DE PACIENTES HOSPITALIZADOS TIEMPO REAL (Día a Día)

**RIESGO
ALTO**

ESTATUS	TOTAL
HOSPITALIZADO ESTABLE	0
HOSPITALIZADO GRAVE	203
HOSPITALIZADO CRÍTICO (INTUBADO)	50
TOTAL	253

Corte: 06 de septiembre de 2021



GUERRERO
NOS NECESITA A TODOS



Secretaría
de Salud

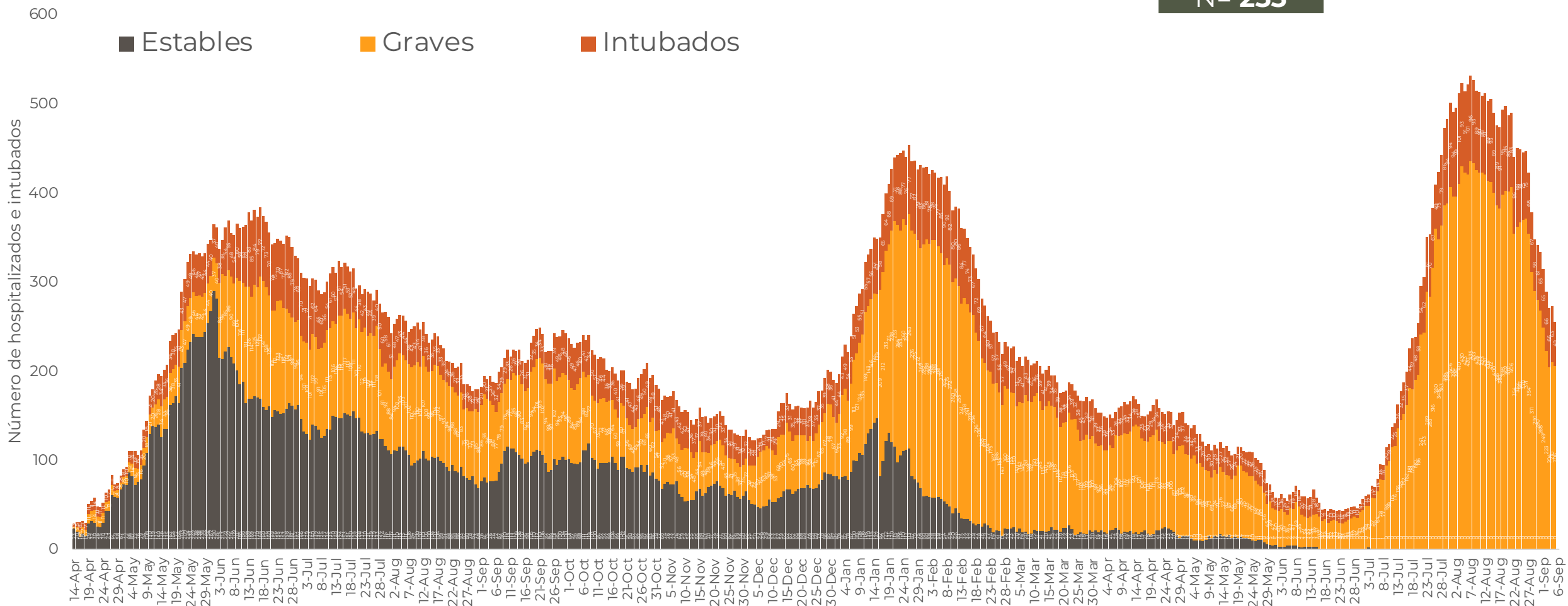


GOBIERNO DEL ESTADO DE
GUERRERO
2015 - 2021

**RIESGO
ALTO**

TENDENCIA DE HOSPITALIZADOS COVID-19 (06-Sep-2021)

N = 253





GUERRERO
NOS NECESITA A TODOS




Secretaría
de Salud



GOBIERNO DEL ESTADO DE
GUERRERO
2015 - 2021

**RIESGO
ALTO**

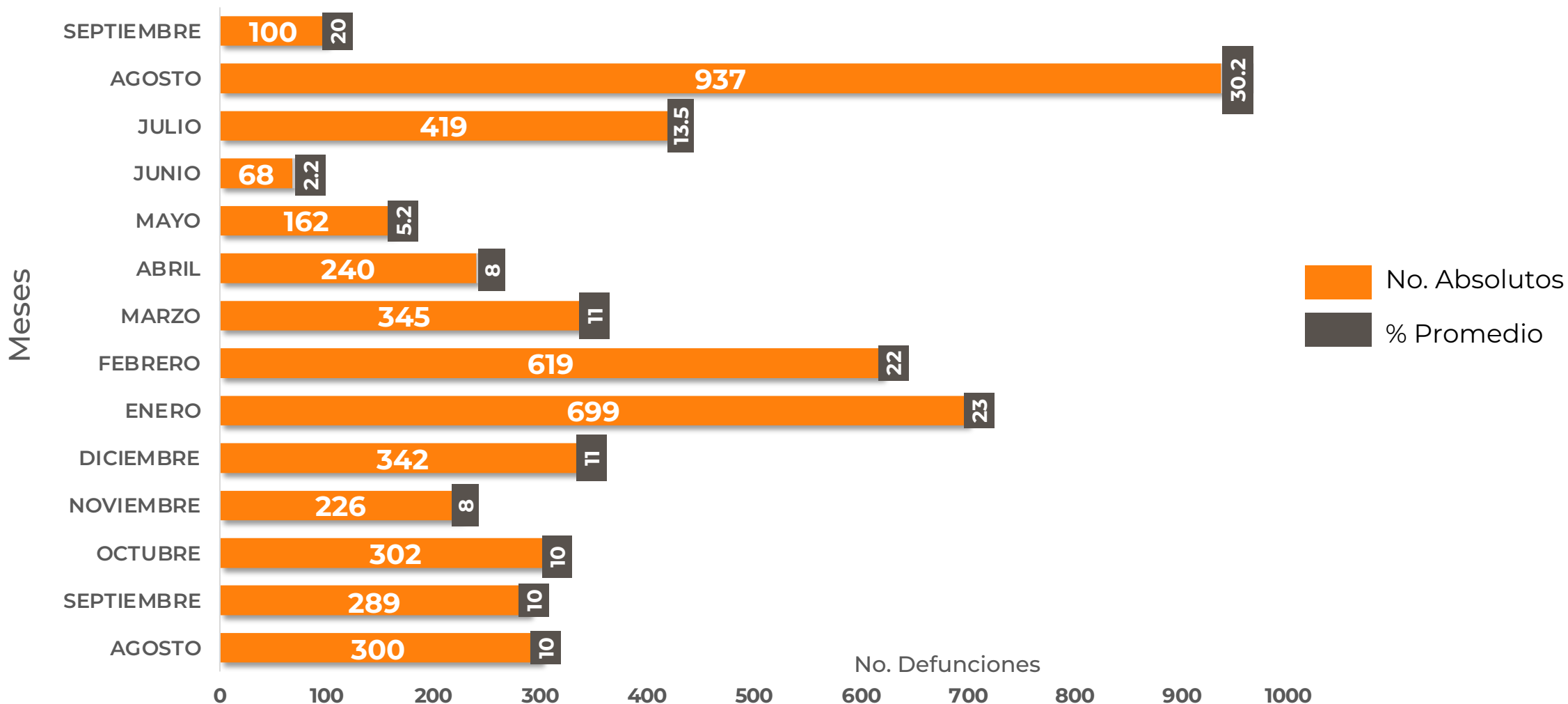


TENDENCIA DE DEFUNCIONES



**RIESGO
ALTO**

COMPARATIVO DE LAS DEFUNCIONES POR MES NÚMEROS ABSOLUTOS VS PORCENTAJE DEL DÍA A DÍA (Corte: 05-Sep-2021)



FUENTE: SINAVE/DGE/SS: Sistema de Vigilancia Epidemiológica de COVID-19 corte de las 20:00 hrs. 05 de Septiembre de 2021.



GUERRERO
NOS NECESITA A TODOS




Secretaría
de Salud



GOBIERNO DEL ESTADO DE
GUERRERO
2015 - 2021

**RIESGO
ALTO**



PORCENTAJE DE OCUPACIÓN HOSPITALARIA



CONCENTRADO SECTORIAL, DISPONIBILIDAD DE CAMAS (06-Sep-2021)

**RIESGO
ALTO**

Corte (06-Sep-2021)	DESCRIPCIÓN	TOTAL SECTORIAL		
		NÚMERO	OCUPACIÓN	% DE OCUPACIÓN
	CAMAS COVID	782	253 (-2)	32%
	CAMAS NO COVID	840	486 (+9)	58%
	TOTAL	1,622	739	46%

Corte (05-Sep-2021)	DESCRIPCIÓN	TOTAL SECTORIAL		
		NÚMERO	OCUPACIÓN	% DE OCUPACIÓN
	CAMAS COVID	782	255	33%
	CAMAS NO COVID	840	477	57%
	TOTAL	1,622	732	45%



GUERRERO
NOS NECESITA A TODOS



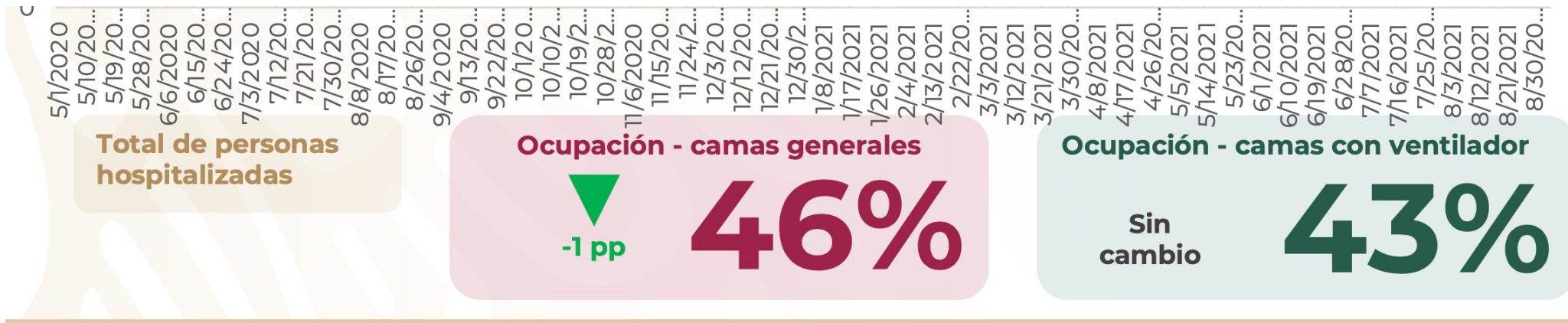
Secretaría
de Salud



GOBIERNO DEL ESTADO DE
GUERRERO
2015 - 2021

SITUACION DE HOSPITALIZACION, CAMAS GENERALES Y CAMAS CON VENTILADOR MECÁNICO (05-Sep-2021)

RIESGO ALTO



Guerrero

Camas generales
32%

Camas con ventilador
23%