



GUERRERO
NOS NECESITA A TODOS



SECRETARÍA
DE SALUD



GOBIERNO DEL ESTADO DE
GUERRERO
2015 - 2021



SEMÁFORO AMARILLO

**RIESGO MEDIO DE
CONTAGIO COVID-19**

**SECRETARÍA DE SALUD
INFORME DE SEGUIMIENTO
(TRANSMISIÓN # 164)**

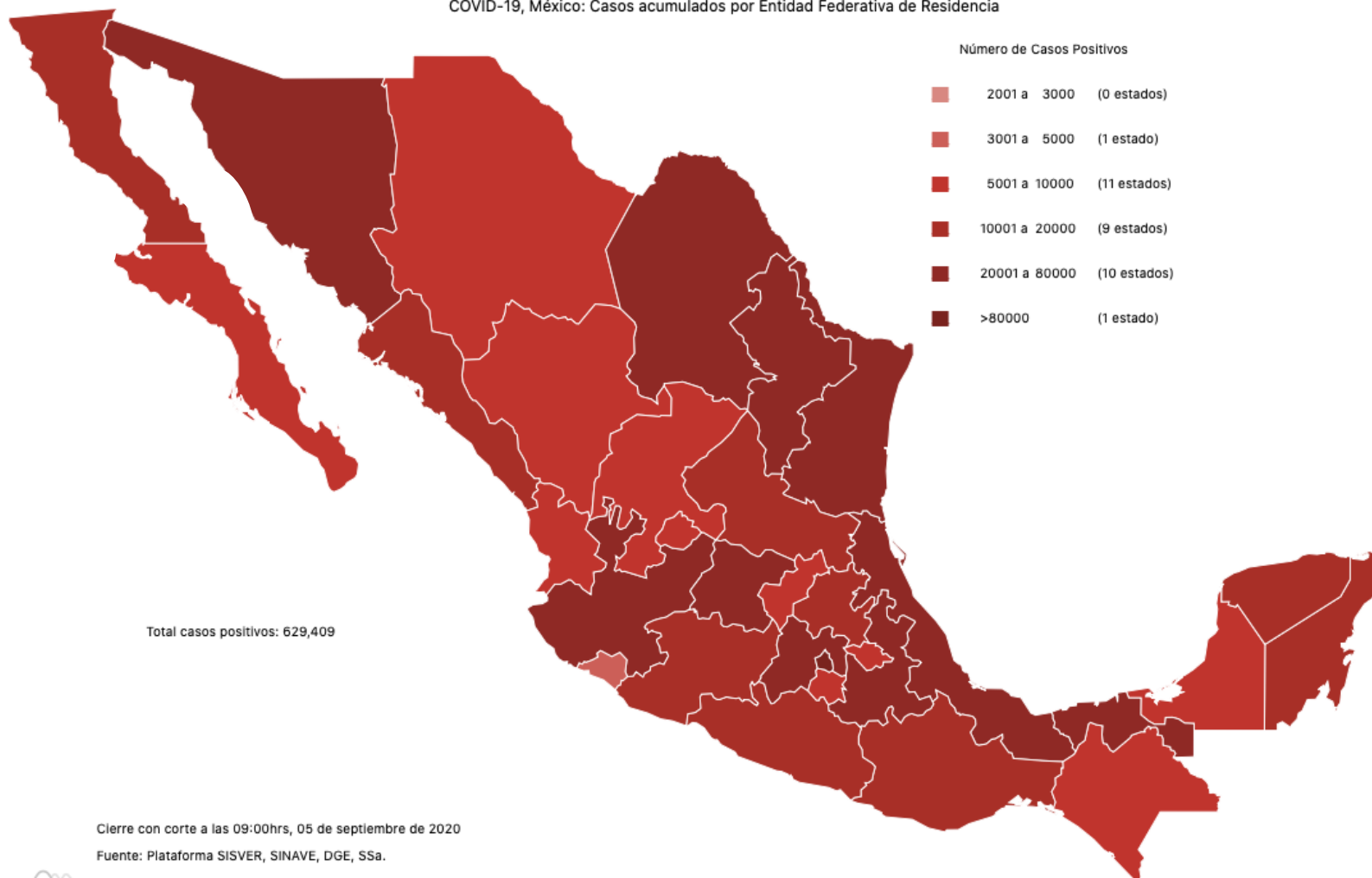
06 DE SEPTIEMBRE DE 2020



**RIESGO
MEDIO**

PANORAMA NACIONAL (05-Sep-2020)

COVID-19, México: Casos acumulados por Entidad Federativa de Residencia



629,409

Confirmados

86,616

Sospechosos

709,182

Negativos

67,326

Defunciones

1,425,207

Personas estudiadas

29,493

Activos

Cierre con corte a las 09:00hrs, 05 de septiembre de 2020

Fuente: Plataforma SISVER, SINAVE, DGE, SSa.



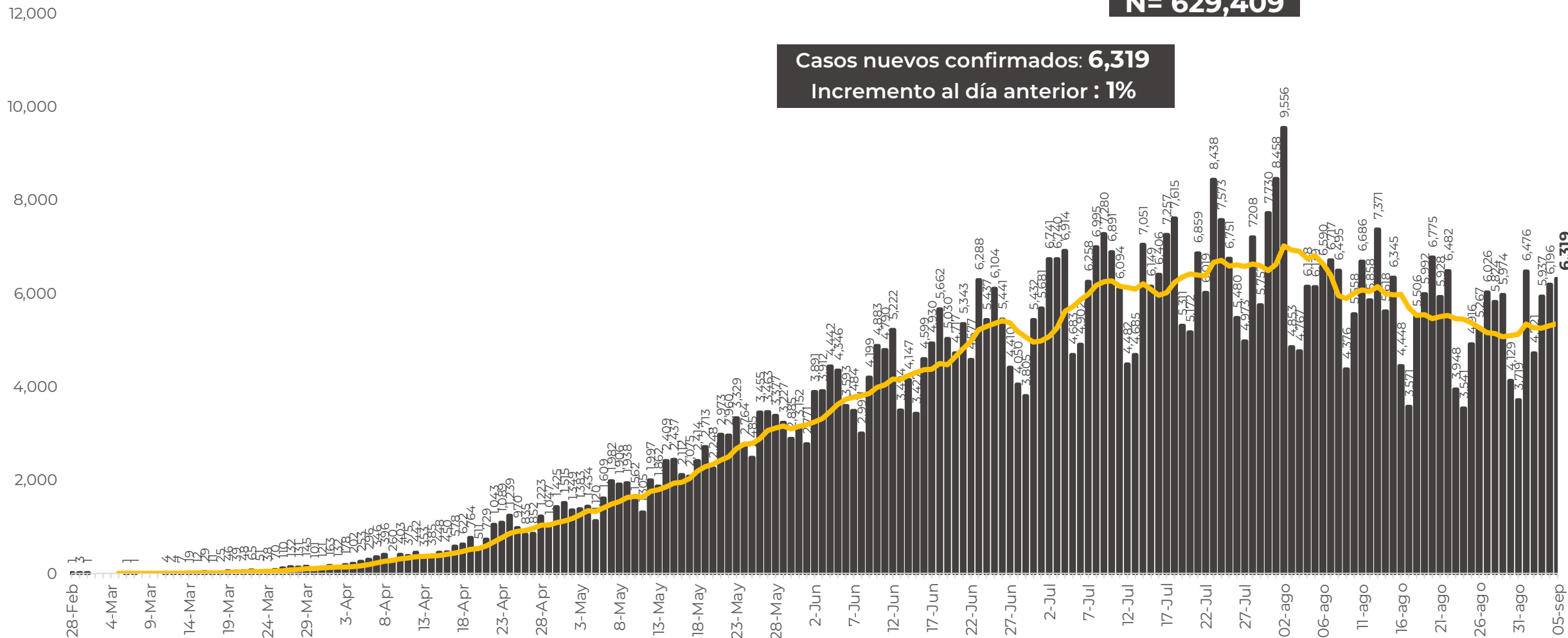


**RIESGO
MEDIO**

EVOLUCIÓN DE CASOS NUEVOS NIVEL NACIONAL (05-Sep-2020)

N= 629,409

Casos nuevos confirmados: **6,319**
Incremento al día anterior : **1%**





GUERRERO
NOS NECESITA A TODOS



Secretaría
de Salud



GOBIERNO DEL ESTADO DE
GUERRERO
2015 - 2021

SEMÁFORO DE RIESGO EPIDÉMICO (del 31 de agosto al 13 de septiembre)

**RIESGO
MEDIO**

SE 37




21 estados

10 estados

1 estado

**Nivel de riesgo
epidémico**

- MÁXIMO
- ALTO
- MEDIO
- BAJO



MÁXIMO
ALTO
MEDIO
BAJO



PANORAMA ESTATAL (06-Sep-2020)

**RIESGO
MEDIO**



15,534

Total de casos CONFIRMADOS

1,158

Total de casos SOSPECHOSOS

10,625

Total de casos NEGATIVOS

1,731

Total de DEFUNCIONES

27,317

Total de estudios realizados

11,226

Total de Recuperados

694

Total de Casos activos

Lazaro Cardenas(3,445)

Tulcingo (11)

Santiago Juxtlahuaca (8)

Oaxaca

Mesones Hidalgo (1)

Santa María Cortijo (1)



GUERRERO
NOS NECESITA A TODOS




Secretaría
de Salud



GOBIERNO DEL ESTADO DE
GUERRERO
2015 - 2021

**RIESGO
MEDIO**



DETECCIÓN DE CASOS NUEVOS

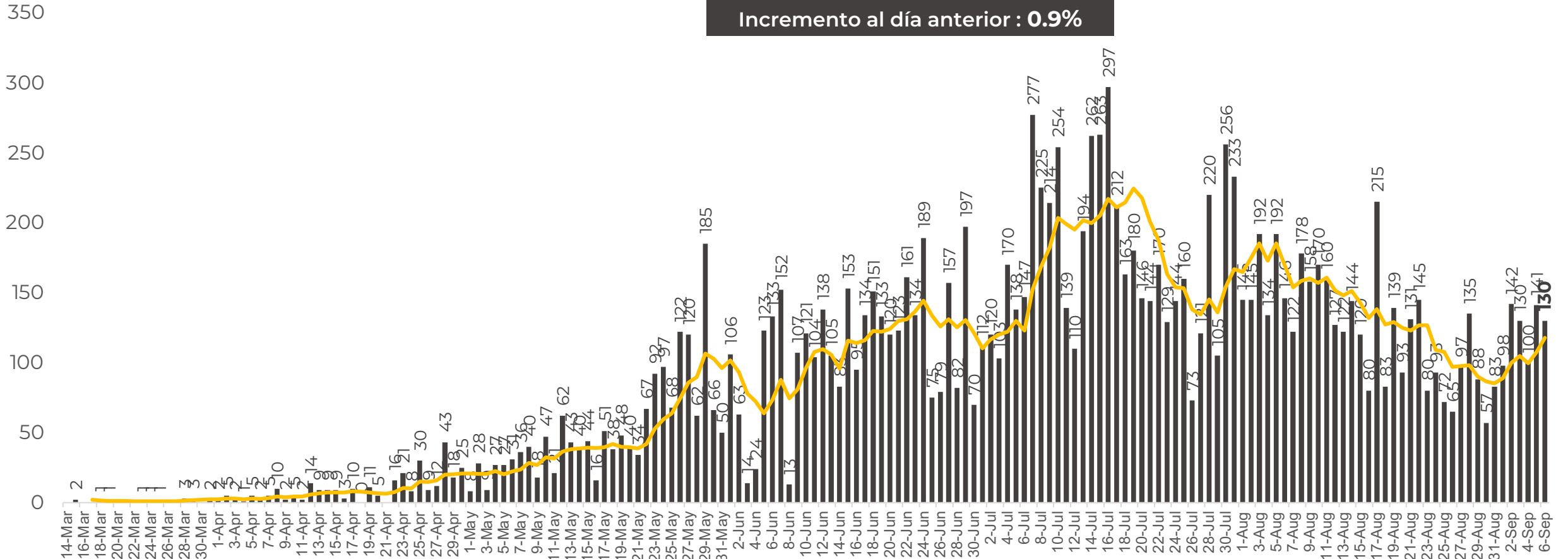


**RIESGO
MEDIO**

DETECCIÓN DE CASOS NUEVOS

N=15,534

Casos nuevos confirmados: **130**
Incremento al día anterior : **0.9%**



FUENTE: SINAVE/DGE/SS: Sistema de Vigilancia Epidemiológica de COVID-19 corte de las 20:00 hrs. al 05 de septiembre del 2020.

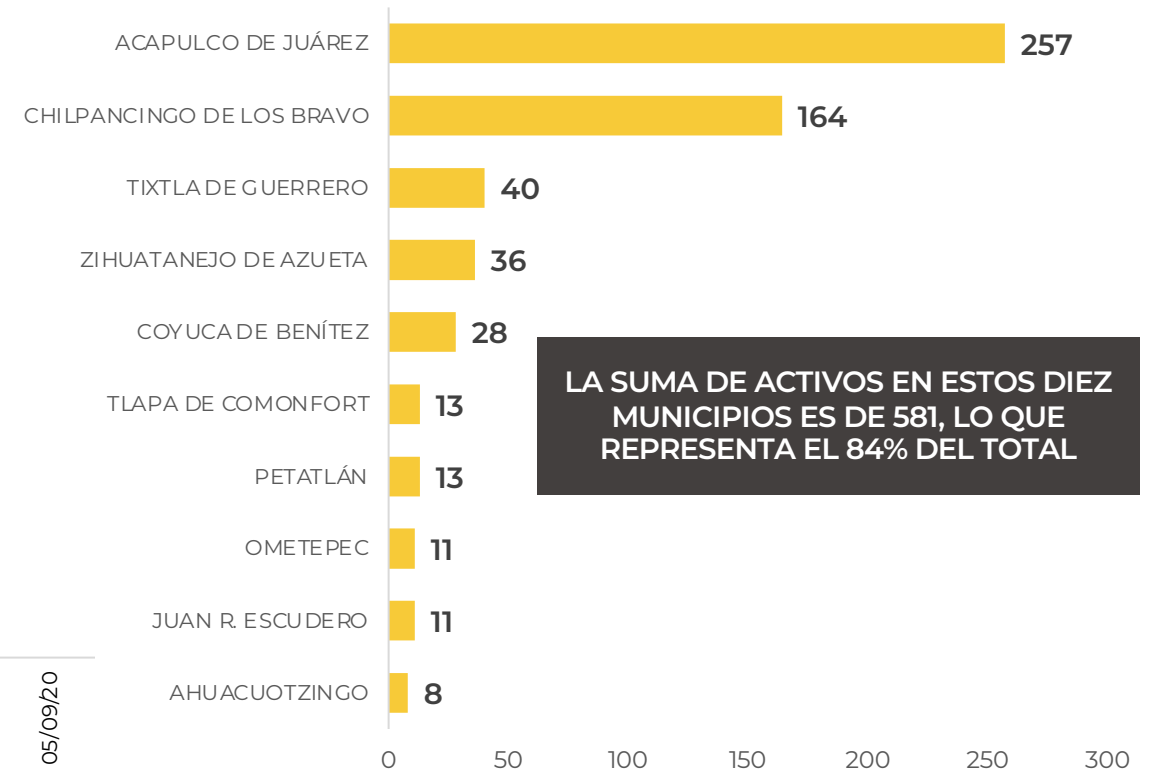
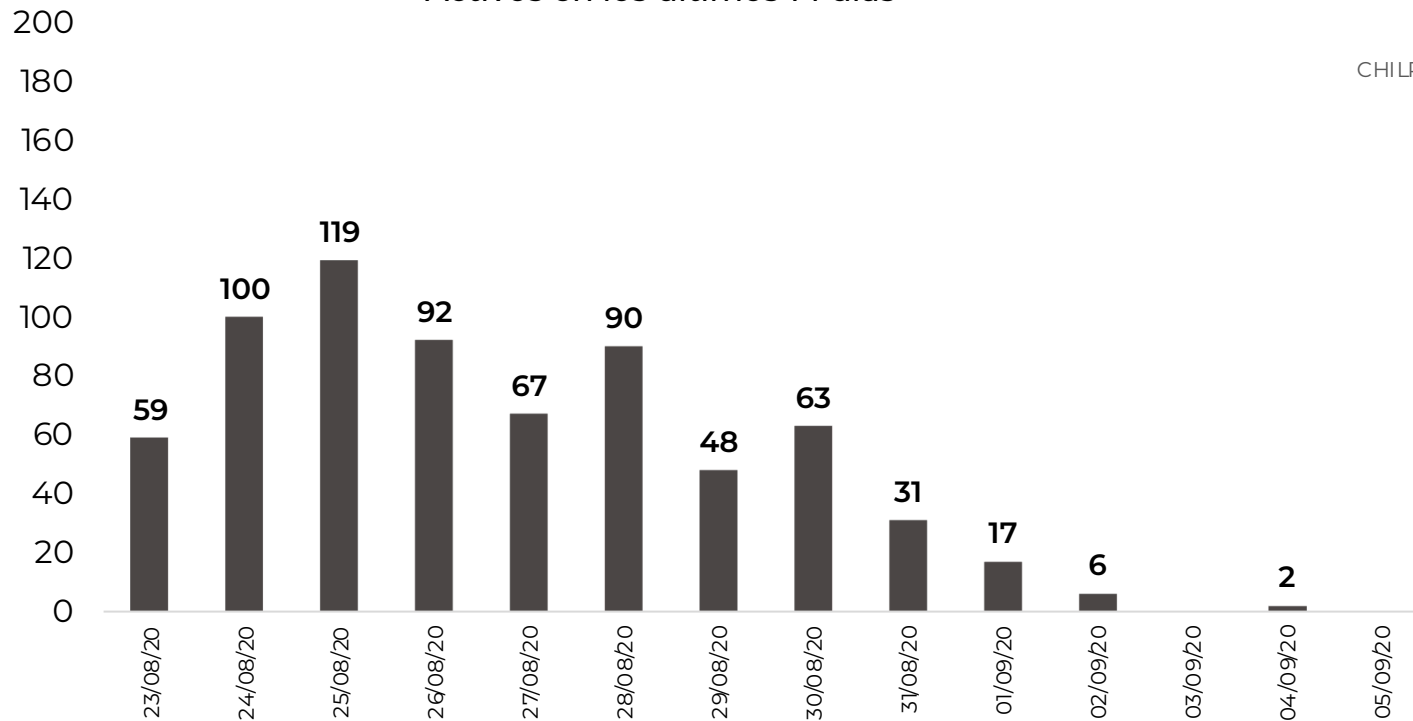


DISTRIBUCION DE MUNICIPIOS POR DIAS Y CON MAYOR NÚMERO DE ACTIVOS (Del 23 de agosto al 05 de septiembre)

**RIESGO
MEDIO**

N=694

Activos en los ultimos 14 días



LA SUMA DE ACTIVOS EN ESTOS DIEZ MUNICIPIOS ES DE 581, LO QUE REPRESENTA EL 84% DEL TOTAL

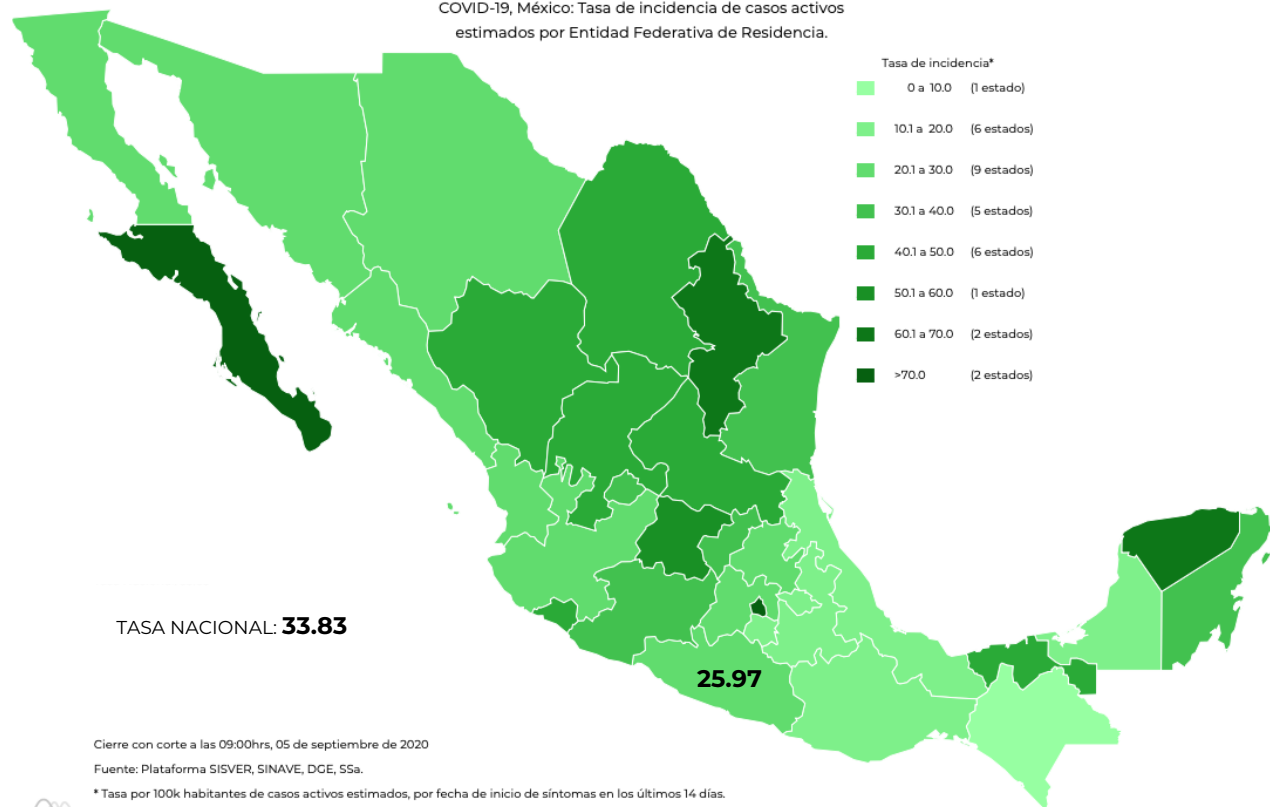
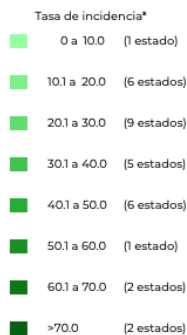


TASA DE INCIDENCIA DE CASOS ACTIVOS ESTIMADOS POR ENTIDAD FEDERATIVA (Del 23 de agosto al 05 de septiembre)

**RIESGO
MEDIO**

N=694

COVID-19, México: Tasa de incidencia de casos activos
estimados por Entidad Federativa de Residencia.



Cierre con corte a las 09:00hrs, 05 de septiembre de 2020

Fuente: Plataforma SISVER, SINAVE, DGE, SSA.

* Tasa por 100k habitantes de casos activos estimados, por fecha de inicio de síntomas en los últimos 14 días.

Fecha de síntomas	Confirmados	Sospechosos	Total	Estimados (40%)	Tasa estimada
23/08/20	59	8	67	62	
24/08/20	100	19	119	108	
25/08/20	119	27	146	130	
26/08/20	92	32	124	105	
27/08/20	67	45	112	85	
28/08/20	90	98	188	130	
29/08/20	48	64	112	74	
30/08/20	63	86	149	98	
31/08/20	31	93	124	69	
01/09/20	17	98	115	57	
02/09/20	6	45	51	24	
03/09/20	0	19	19	8	
04/09/20	2	0	2	2	
05/09/20	0	0	0	0	
Total	694	634	1,328	950	25.97

TASA ESTIMADA DE INCIDENCIA= (TOTAL DE ESTIMADOS X 100,000 / POBLACIÓN TOTAL)



**RIESGO
MEDIO**

MUNICIPIOS CON MAYOR NÚMERO DE CASOS Y DEFUNCIONES

No.PROG.	MUNICIPIO	Total estatal de casos 15,534		Total estatal de Defunciones 1,731		LETALIDAD (%)
		CASOS	%	DEFUNCIONES	%	
1	ACAPULCO DE JUÁREZ	7,075	46%	865	50%	12%
2	CHILPANCINGO DE LOS BRAVO	2,706	17%	178	10%	7%
3	ZIHUATANEJO DE AZUETA	1,108	7%	79	5%	7%
4	IGUALA DE LA INDEPENDENCIA	341	2%	93	5%	27%
5	OMETEPEC	341	2%	26	2%	8%
6	TIXTLA DE GUERRERO	316	2%	16	1%	5%
7	TLAPA DE COMONFORT	278	2%	44	3%	16%
8	PUNGARABATO	225	1%	34	2%	15%
9	CHILAPA DE ÁLVAREZ	204	1%	23	1%	11%
10	TAXCO DE ALARCÓN	181	1%	60	3%	33%
11	ATOYAC DE ÁLVAREZ	160	1%	14	1%	9%
12	EDUARDO NERI	137	1%	22	1%	16%
13	JUAN R. ESCUDERO	136	1%	9	1%	7%
14	PETATLÁN	129	1%	10	1%	8%
15	AYUTLA DE LOS LIBRES	128	1%	12	1%	9%

TASA DE LETALIDAD= NÚMERO DE DEFUNCIONES *100/ TOTAL DE CASOS POSITIVOS



GUERRERO
NOS NECESITA A TODOS



Secretaría
de Salud



GOBIERNO DEL ESTADO DE
GUERRERO
2015 - 2021

**RIESGO
MEDIO**



TENDENCIA DE OCURRENCIA DE CASOS



GUERRERO
NOS NECESITA A TODOS



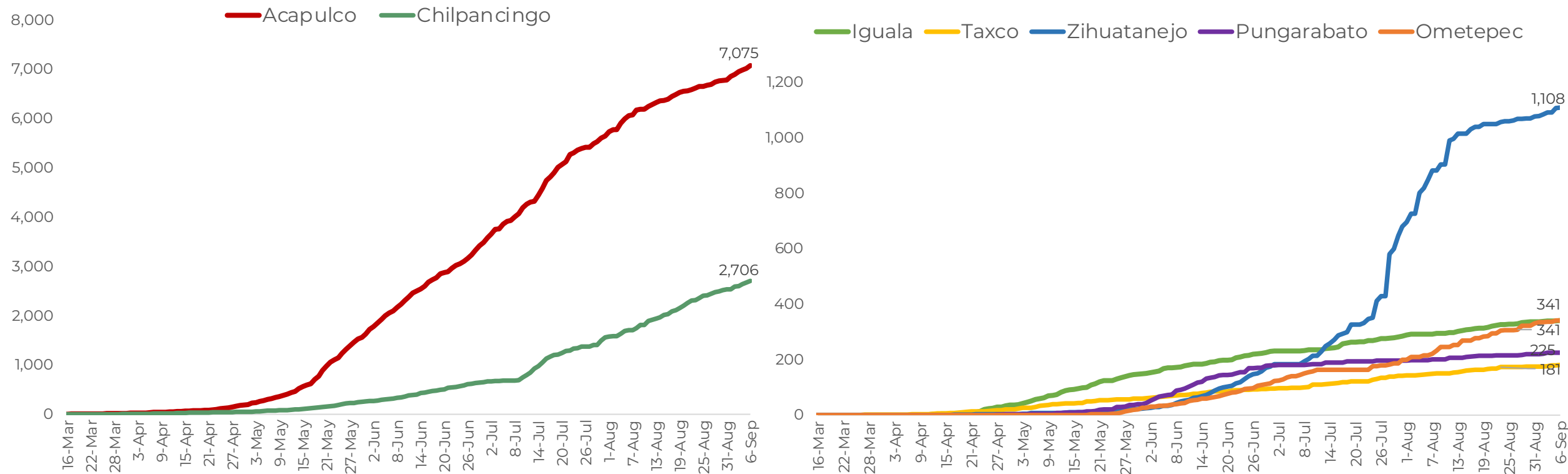
Secretaría
de Salud



GOBIERNO DEL ESTADO DE
GUERRERO
2015 - 2021

**RIESGO
MEDIO**

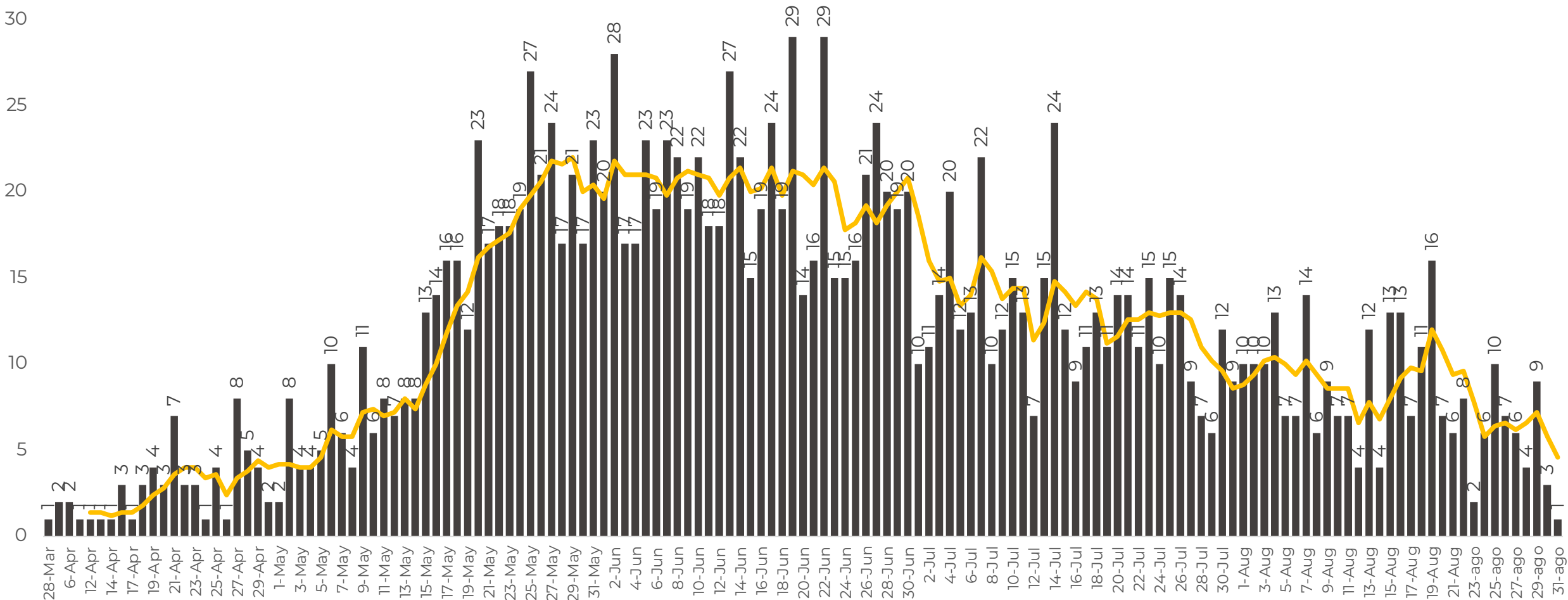
CASOS DE MUNICIPIOS PRIORITARIOS (CORTE 06-Sep-2020)





**RIESGO
MEDIO**

DEFUNCIONES POR FECHA DE OCURRENCIA (CORTE 01-Sep-2020)

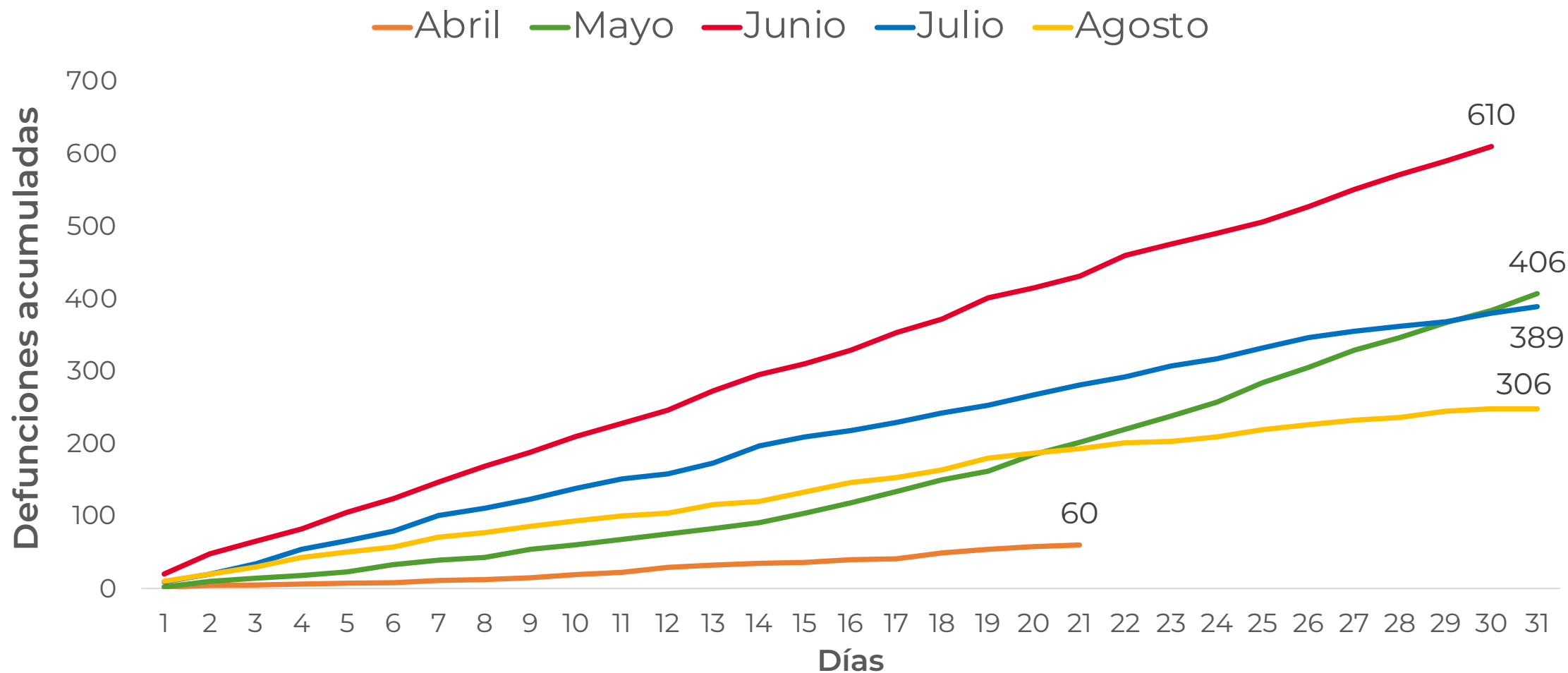


FUENTE: SINAVE/DGE/SS: Sistema de Vigilancia Epidemiológica de COVID-19 corte de las 20:00 hrs. al 05 de septiembre del 2020.



DEFUNCIONES ACUMULADAS POR COVID POR MES (CORTE 01-Sep-2020)

**RIESGO
MEDIO**



FUENTE: SINAVE/DGE/SS: Sistema de Vigilancia Epidemiológica de COVID-19 corte de las 20:00 hrs. al 05 de septiembre del 2020.



**RIESGO
MEDIO**

CASOS Y DEFUNCIONES POR GRUPOS DE EDAD

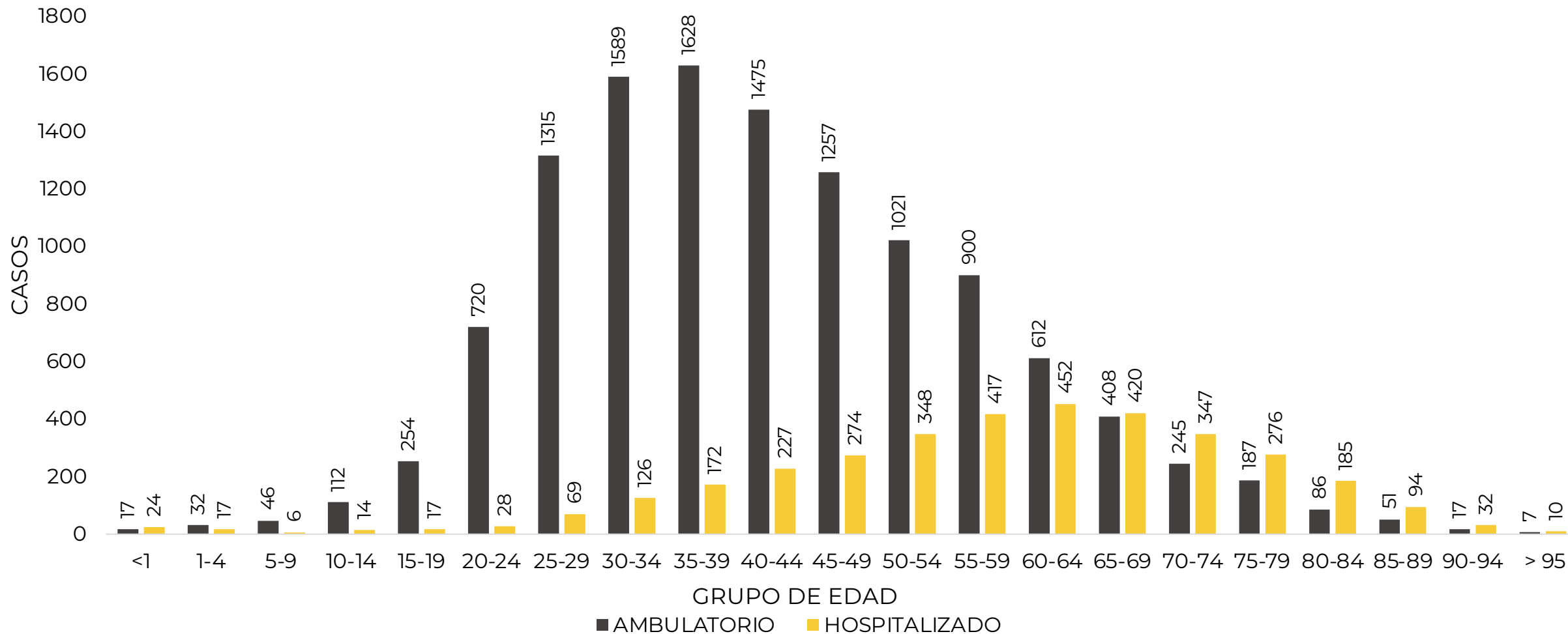
GRUPOS DE EDAD	POSITIVOS		DEFUNCIONES		LETALIDAD POR 100 CASOS
	n	%	n	%	
<25	1,287	8%	19	1.1%	1%
25 A 59	10,818	70%	556	32%	5%
> 60	3,429	22%	1,156	67%	34%
TOTAL	15,534	100%	1,731	100%	11%

TASA DE LETALIDAD= NÚMERO DE DEFUNCIONES *100/ TOTAL DE CASOS POSITIVOS



**RIESGO
MEDIO**

CASOS CONFIRMADOS POR TIPO DE PACIENTE Y GRUPO DE EDAD



FUENTE: SINAVE/DGE/SS: Sistema de Vigilancia Epidemiológica de COVID-19 corte de las 20:00 hrs. al 05 de septiembre del 2020.



GUERRERO
NOS NECESITA A TODOS



Secretaría
de Salud



GOBIERNO DEL ESTADO DE
GUERRERO
2015 - 2021

**RIESGO
MEDIO**



TENDENCIA DE HOSPITALIZACIÓN



INFORMACIÓN DE PACIENTES HOSPITALIZADOS EN TIEMPO REAL (Día a Día)

**RIESGO
MEDIO**

TIPO DE PACIENTE	SOSPECHOSOS	CONFIRMADOS	TOTAL
HOSPITALIZADO ESTABLE	53	24	77
HOSPITALIZADO GRAVE	44	33	77
HOSPITALIZADO CRÍTICO (INTUBADO)	18	14	32
TOTAL	115	71	186

CONDICIÓN	SOSPECHOSOS	CONFIRMADOS	TOTAL
DEFUNCIONES ACUMULADAS	0	1,731	1,731

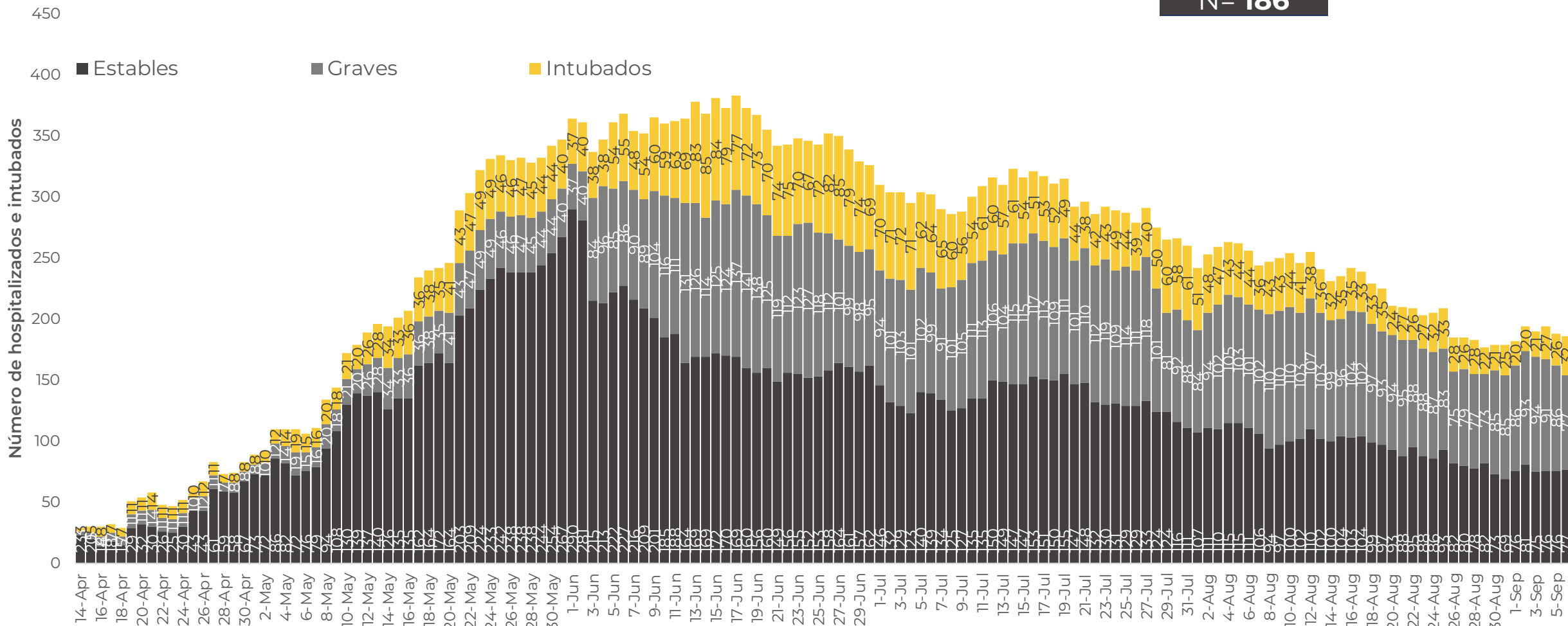
Corte: **06 de septiembre de 2020**



RIESGO
MEDIO

TENDENCIA DE HOSPITALIZADOS COVID-19

N= 186





GUERRERO
NOS NECESITA A TODOS



Secretaría
de Salud



GOBIERNO DEL ESTADO DE
GUERRERO
2015 - 2021

**RIESGO
MEDIO**



PORCENTAJE DE OCUPACIÓN HOSPITALARIA



CONCENTRADO SECTORIAL, DISPONIBILIDAD DE CAMAS (06-Sep-2020)

**RIESGO
MEDIO**

Corte (06-sep-2020)	DESCRIPCIÓN	TOTAL SECTORIAL		
		NÚMERO	OCUPACIÓN	% DE OCUPACIÓN
	CAMAS COVID	752	186 (-2)	25%
	CAMAS NO COVID	884	502 (-47)	57%
	TOTAL	1,636	688	42%

Corte (05-sep-2020)	DESCRIPCIÓN	TOTAL SECTORIAL		
		NÚMERO	OCUPACIÓN	% DE OCUPACIÓN
	CAMAS COVID	752	188	25%
	CAMAS NO COVID	884	549	62%
	TOTAL	1,636	737	45%



**CONCENTRADO REGIONAL (ACAPULCO DE JUÁREZ),
DISPONIBILIDAD DE CAMAS COVID (06-Sep-2020)**

**RIESGO
MEDIO**

Nombre del Hospital	COVID			No COVID		
	Camas	Ocupación	%	Camas	Ocupación	%
Acapulco de Juárez (ISSSTE)	31	15	● 48.4%	51	35	● 68.6%
Hospital Naval Acapulco	16	0	● 0.0%	24	8	● 33.3%
Hospital Militar Regional de Acapulco	25	5	● 20.0%	0	0	● 0.0%
HGR No. 1 Vicente Guerrero Acapulco (IMSS)	79	42	● 53.2%	252	142	● 56.3%
HG. de Renacimiento (SSA)	45	11	● 24.4%	25	24	● 96.0%
HG. de Acapulco (SSA)	77	7	● 9.1%	46	54	● 117.4%
CRIT Acapulco	43	5	● 11.6%	0	0	● 0.0%
Total	316	85	● 26.9%	398	263	● 66.1%



**CONCENTRADO REGIONAL (CHILPANCINGO DE LOS BRAVO),
DISPONIBILIDAD DE CAMAS COVID (06-Sep-2020)**

**RIESGO
MEDIO**

Nombre del Hospital	COVID			No COVID		
	Camas	Ocupación	%	Camas	Ocupación	%
HG. de Chilpancingo de los Bravo (SSA)	61	27	● 44.3%	104	58	● 55.8%
HGSZMF No. 3 Chilpancingo (IMSS)	14	8	● 57.1%	11	10	● 90.9%
Chilpancingo de los Bravo (ISSSTE)	12	6	● 50.0%	44	14	● 31.8%
Unidad Hospitalaria 6/O. Batallon de Ingenier	30	2	● 6.7%	0	0	● 0.0%
Hospital Militar Regional de Chilpancingo	30	3	● 10.0%	0	0	● 0.0%
Total	147	46	● 31.3%	159	82	● 51.6%



**CONCENTRADO REGIONAL (ZIHUATANEJO DE AZUETA),
DISPONIBILIDAD DE CAMAS COVID (06-Sep-2020)**

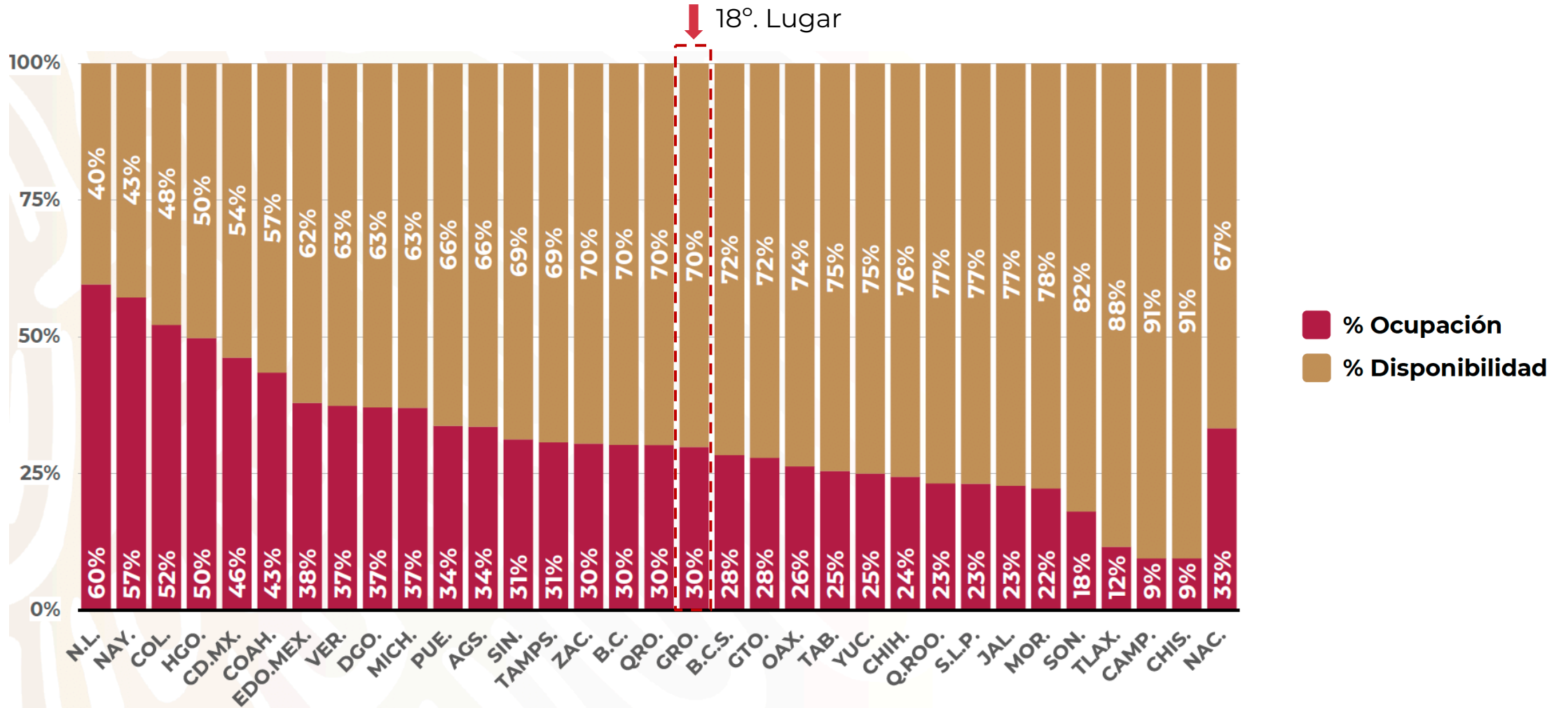
**RIESGO
MEDIO**

Nombre del Hospital	COVID			No COVID		
	Camas	Ocupación	%	Camas	Ocupación	%
HG. de Zihuatanejo (SSA)	37	8	● 21.6%	42	34	● 81.0%
HGZMF No. 8 Zihuatanejo (IMSS)	12	0	● 0.0%	22	12	● 54.5%
Total	49	8	● 16.3%	64	46	● 71.9%



**RIESGO
MEDIO**

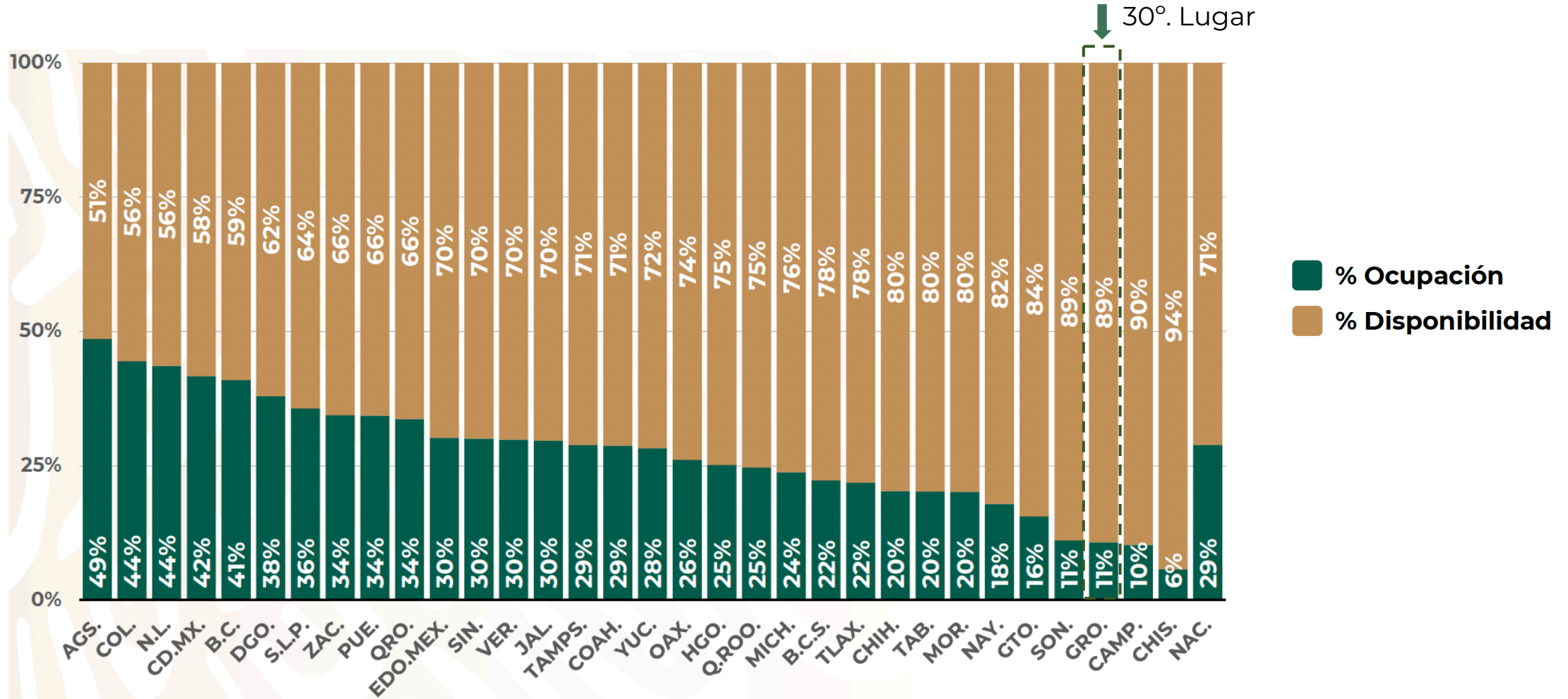
DISPONIBILIDAD CAMAS HOSPITALIZACIÓN GENERAL (05-Sep-2020)





**RIESGO
MEDIO**

DISPONIBILIDAD CAMAS CON VENTILADOR (05-Sep-2020)





GUERRERO
NOS NECESITA A TODOS



Secretaría
de Salud



GOBIERNO DEL ESTADO DE
GUERRERO
2015 - 2021



ESTATUS DEL SEMAFORO SEMANA 36



GUERRERO
NOS NECESITA A TODOS



Secretaría
de Salud



GOBIERNO DEL ESTADO DE
GUERRERO
2015 - 2021

SEMAFORIZACION (NIVELES DE RIESGO)

**RIESGO
MEDIO**

Nivel de riesgo	Rango del puntaje	Significado del riesgo para la población
Rojo	32 – 40	Máximo riesgo epidémico
Naranja	16 – 31	Riesgo epidémico alto
Amarillo	9 – 15	Riesgo epidémico moderado
Verde	0 – 8	Riesgo epidémico bajo



INDICADORES DEL SEMAFORO

**RIESGO
MEDIO**

1. Tasa de reproducción efectiva (R_t) de COVID-19	Verde
2. Tasa de incidencia de casos estimados activos por 100 mil habitantes	Verde
3. Tasa de mortalidad por 100 mil habitantes	Verde
4. Tasa de casos hospitalizados por 100 mil habitantes	Verde
5. Porcentaje de camas generales ocupadas en los hospitales de la Red hospitalaria para la atención de IRAG (Red IRAG)	Verde
6. Porcentaje de camas con ventilador ocupadas en los hospitales de la Red IRAG	Verde
7. Porcentaje semanal de positividad al virus SARS-CoV-2	Rojo
8. Tendencia de casos hospitalizados por 100 mil habitantes	Amarillo
9. Tendencia de casos de síndrome COVID-19 por 100 mil habitantes	Verde
10. Tendencia de la tasa de mortalidad por 100 mil habitantes	Naranja



GUERRERO
NOS NECESITA A TODOS



Secretaría
de Salud



GOBIERNO DEL ESTADO DE
GUERRERO
2015 - 2021

SEMAFORIZACION (Semana 36)

**RIESGO
MEDIO**

Puntos para sémaforo ponderado	Resultado final
13.0	MODERADO