



GUERRERO
NOS NECESITA A TODOS



Secretaría
de Salud



GOBIERNO DEL ESTADO DE
GUERRERO
2015 - 2021

399 TRANSMISIONES



SEMÁFORO VERDE

RIESGO BAJO DE CONTAGIO COVID-19

EVOLUCIÓN DIARIA
#servirSinLímites

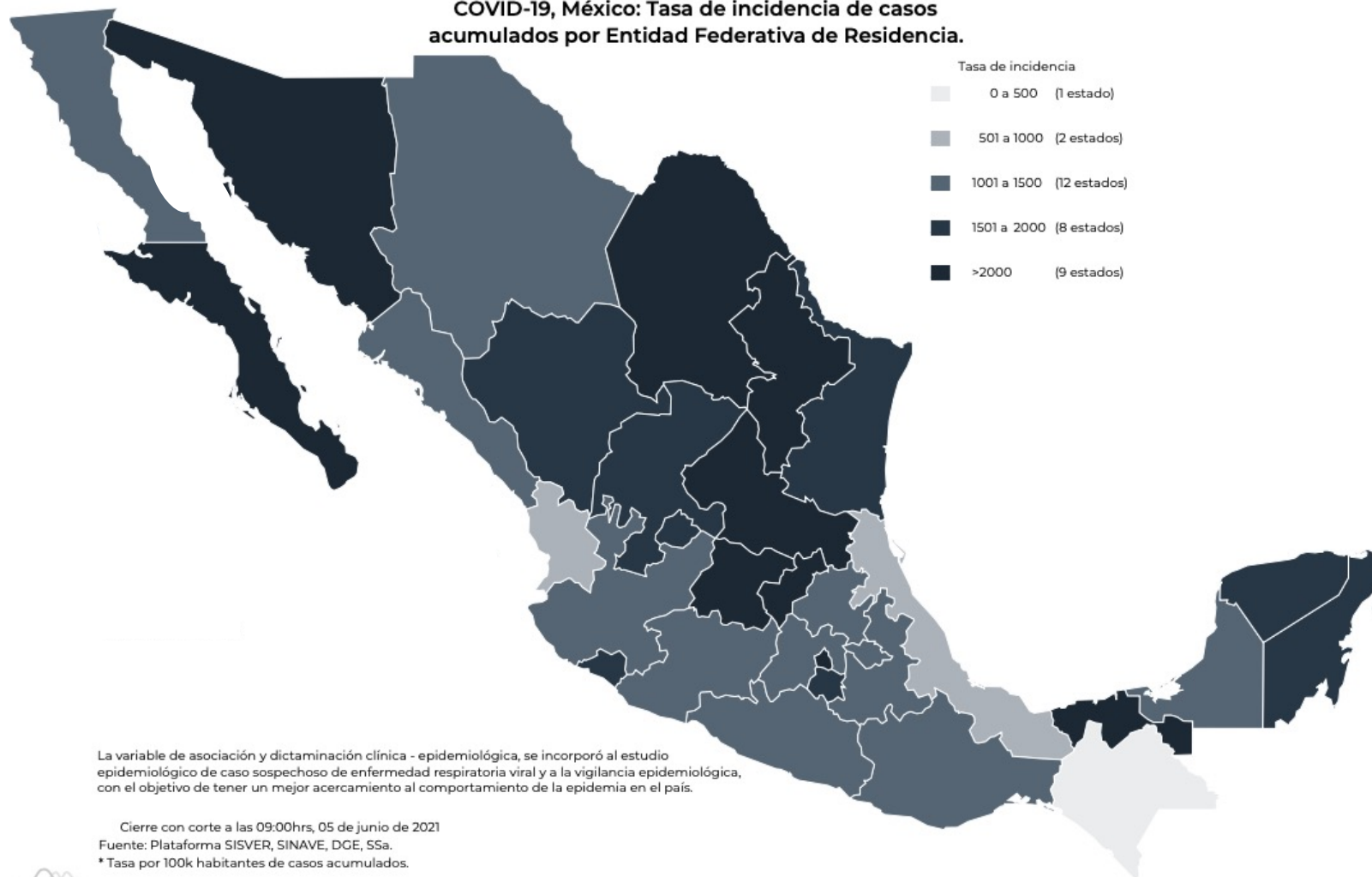
06 DE JUNIO DE 2021



**RIESGO
BAJO**

PANORAMA NACIONAL (05-Jun-2021)

COVID-19, México: Tasa de incidencia de casos acumulados por Entidad Federativa de Residencia.



2,432,280
Confirmados

435,788
Sospechosos totales

4,258,736
Negativos

228,754
Defunciones

7,126,804
Personas notificadas

19,482
Activos

La variable de asociación y dictaminación clínica - epidemiológica, se incorporó al estudio epidemiológico de caso sospechoso de enfermedad respiratoria viral y a la vigilancia epidemiológica, con el objetivo de tener un mejor acercamiento al comportamiento de la epidemia en el país.

Cierre con corte a las 09:00hrs, 05 de junio de 2021
Fuente: Plataforma SISVER, SINAVE, DGE, SSa.
* Tasa por 100k habitantes de casos acumulados.





GUERRERO
NOS NECESITA A TODOS




Secretaría
de Salud



GOBIERNO DEL ESTADO DE
GUERRERO
2015 - 2021

**RIESGO
BAJO**



DETECCIÓN DE CASOS NUEVOS

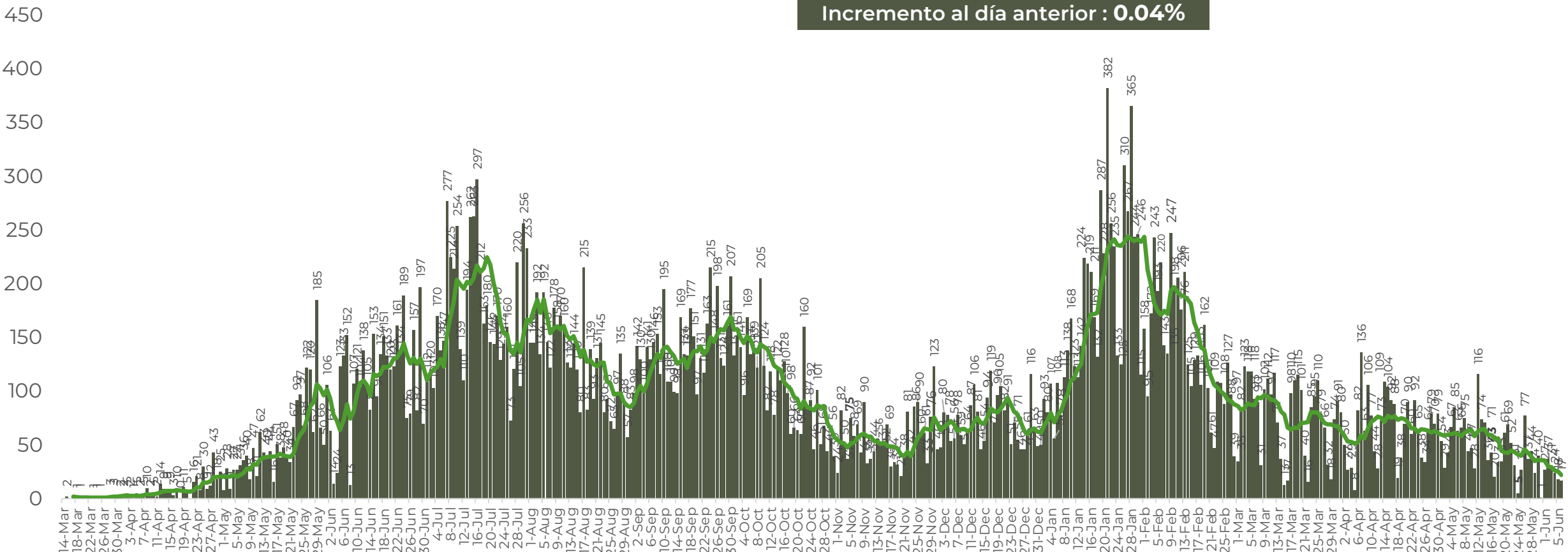


**RIESGO
BAJO**

REGISTRO DIARIO DE CASOS POSITIVOS (06-Jun-2021)

N= 41,290

Casos nuevos confirmados: **17**
Incremento al día anterior : **0.04%**



FUENTE: SINAVE/DGE/SS: Sistema de Vigilancia Epidemiológica de COVID-19 corte de las 08:00 hrs. al 06 de junio del 2021.



GUERRERO
NOS NECESITA A TODOS



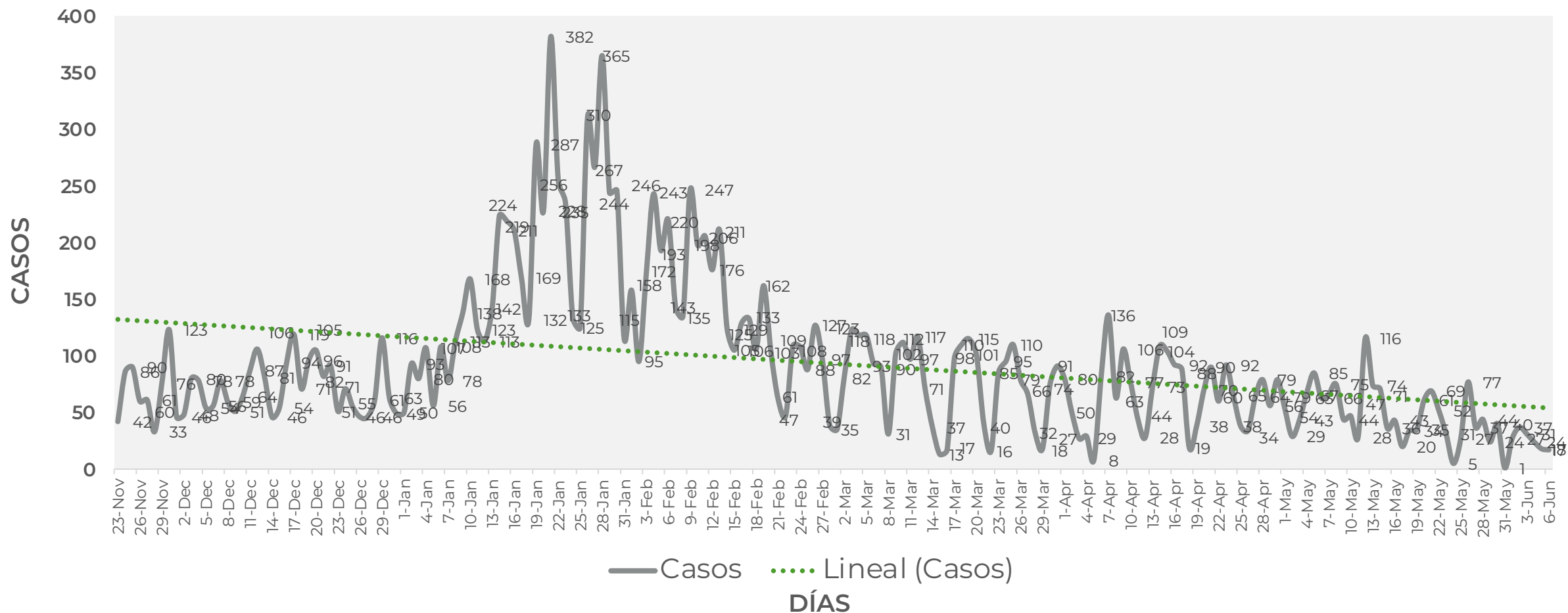
Secretaría
de Salud



GOBIERNO DEL ESTADO DE
GUERRERO
2015 - 2021

COMPORTAMIENTO ESTATAL DE REGISTRO DIARIO DE CASOS POSITIVOS (Del 23 de Noviembre al 06 de junio 2021)

RIESGO BAJO



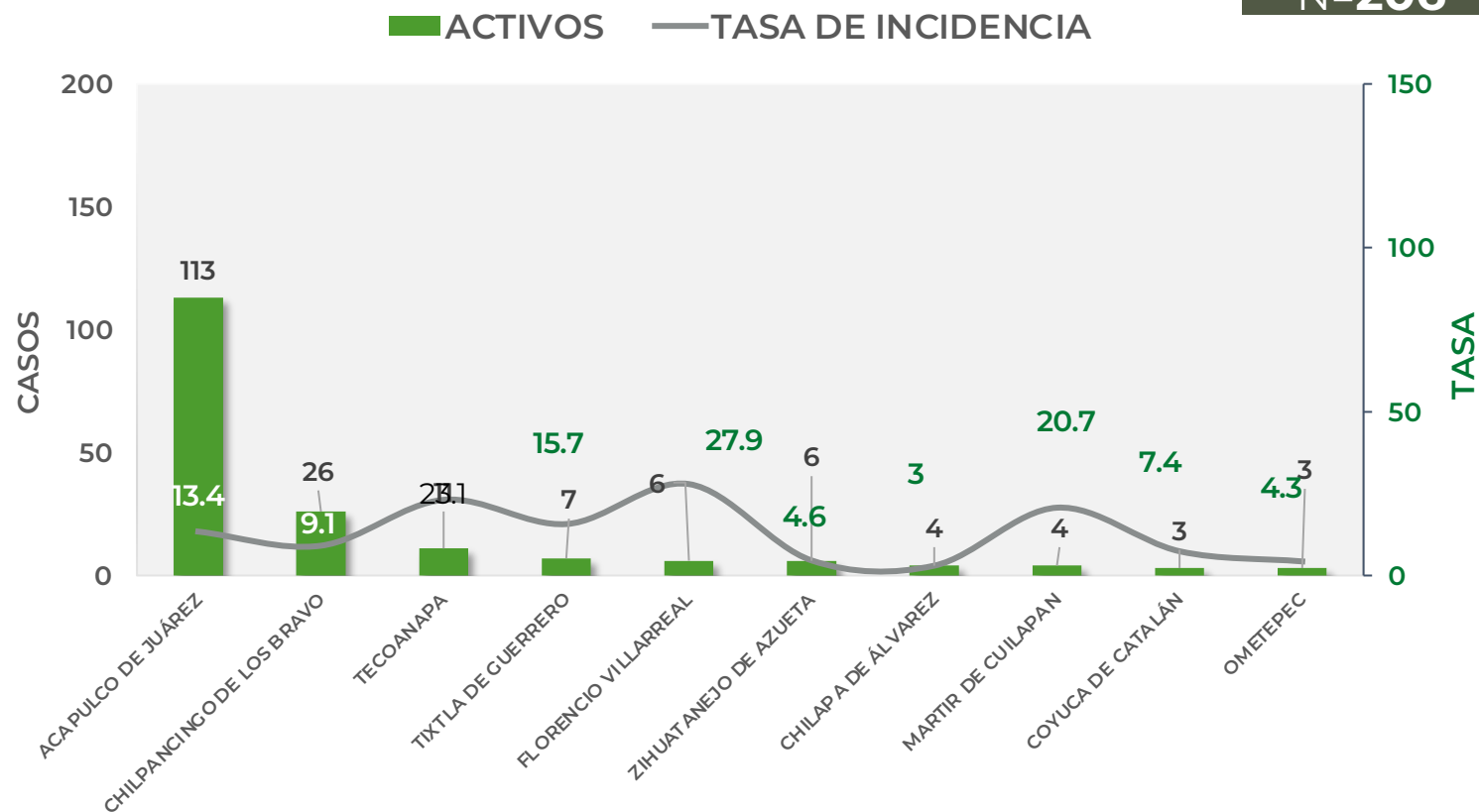


TASA DE INCIDENCIA DE CASOS ACTIVOS (Del 23 de mayo al 05 de junio 2021)

**RIESGO
BAJO**

N=206

No. Prog.	MUNICIPIO	ACTIVOS	TASA DE INCIDENCIA
1	ACAPULCO DE JUÁREZ	113	13.4
2	CHILPANCINGO DE LOS BRAVO	26	9.1
3	TECOANAPA	11	23.1
4	TIXTLA DE GUERRERO	7	15.7
5	FLORENCIO VILLARREAL	6	27.9
6	ZIHUATANEJO DE AZUETA	6	4.6
7	CHILAPA DE ÁLVAREZ	4	3
8	MARTIR DE CUILAPAN	4	20.7
9	COYUCA DE CATALÁN	3	7.4
10	OMETEPEC	3	4.3



TASA DE INCIDENCIA= CASOS x 100,000 / POBLACION*

*Población: Inegi 2019(POBLACIÓN UTILIZADA POR EL NIVEL FEDERAL)



GUERRERO
NOS NECESITA A TODOS




Secretaría
de Salud



GOBIERNO DEL ESTADO DE
GUERRERO
2015 - 2021

**RIESGO
BAJO**



TENDENCIA DE HOSPITALIZACIÓN



GUERRERO
NOS NECESITA A TODOS



Secretaría
de Salud



GOBIERNO DEL ESTADO DE
GUERRERO
2015 - 2021

ESTADO DE SALUD DE PACIENTES HOSPITALIZADOS TIEMPO REAL (Día a Día)

**RIESGO
BAJO**

ESTATUS	TOTAL
HOSPITALIZADO ESTABLE	4
HOSPITALIZADO GRAVE	42
HOSPITALIZADO CRÍTICO (INTUBADO)	15
TOTAL	61

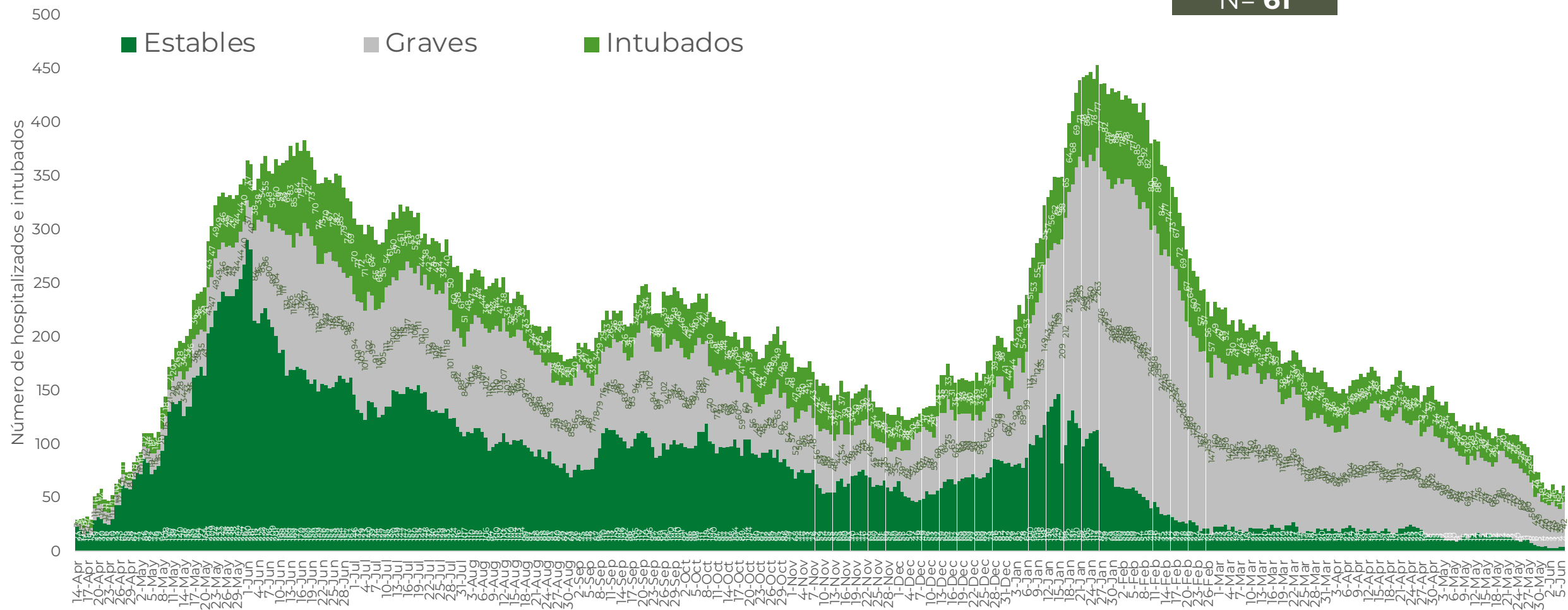
Corte: **06 de junio de 2021**



RIESGO
BAJO

TENDENCIA DE HOSPITALIZADOS COVID-19

N= 61





GUERRERO
NOS NECESITA A TODOS




Secretaría
de Salud



GOBIERNO DEL ESTADO DE
GUERRERO
2015 - 2021

**RIESGO
BAJO**



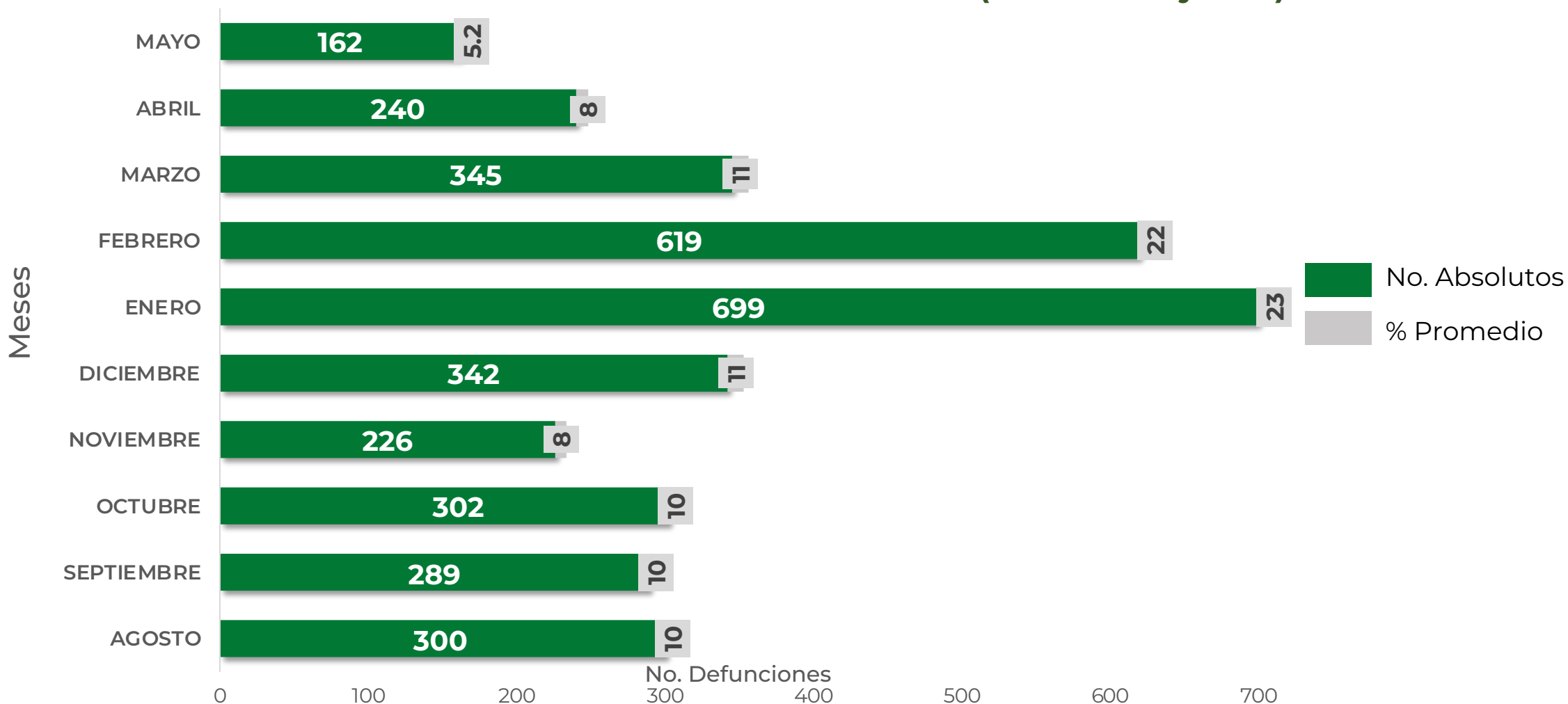
TENDENCIA DE DEFUNCIONES



**RIESGO
BAJO**

COMPARATIVO DE LAS DEFUNCIONES POR MES

NÚMEROS ABSOLUTOS VS PORCENTAJE DEL DÍA A DÍA (Corte: 31-May-2021)





GUERRERO
NOS NECESITA A TODOS




Secretaría
de Salud



GOBIERNO DEL ESTADO DE
GUERRERO
2015 - 2021

**RIESGO
BAJO**



PORCENTAJE DE OCUPACIÓN HOSPITALARIA



CONCENTRADO SECTORIAL, DISPONIBILIDAD DE CAMAS (06-Jun-2021)

**RIESGO
BAJO**

Corte (06-Jun-2021)	DESCRIPCIÓN	TOTAL SECTORIAL		
		NÚMERO	OCUPACIÓN	% DE OCUPACIÓN
	CAMAS COVID	604	61 (+7)	10%
	CAMAS NO COVID	967	599 (+4)	62%
	TOTAL	1,571	660	42%

Corte (05-Jun-2021)	DESCRIPCIÓN	TOTAL SECTORIAL		
		NÚMERO	OCUPACIÓN	% DE OCUPACIÓN
	CAMAS COVID	604	54	9%
	CAMAS NO COVID	967	595	62%
	TOTAL	1,571	649	41%



GUERRERO
NOS NECESITA A TODOS



Secretaría
de Salud



GOBIERNO DEL ESTADO DE
GUERRERO
2015 - 2021

SITUACIÓN DE HOSPITALIZACIÓN, CAMAS GENERALES Y CAMAS CON VENTILADOR MECÁNICO (05-Jun-2021)

RIESGO BAJO

02/05/2020
08/05/2020
14/05/2020
20/05/2020
26/05/2020
01/06/2020
07/06/2020
13/06/2020
19/06/2020
25/06/2020
01/07/2020
07/07/2020
13/07/2020
19/07/2020
25/07/2020
31/07/2020
06/08/2020
12/08/2020
18/08/2020
24/08/2020
30/08/2020
05/09/2020
11/09/2020
17/09/2020
23/09/2020
29/09/2020
05/10/2020
11/10/2020
17/10/2020
23/10/2020
29/10/2020
04/11/2020
10/11/2020
16/11/2020
22/11/2020
28/11/2020
04/12/2020
10/12/2020
16/12/2020
22/12/2020
28/12/2020
03/01/2021
09/01/2021
15/01/2021
21/01/2021
27/01/2021
02/02/2021
08/02/2021
14/02/2021
20/02/2021
26/02/2021
04/03/2021
10/03/2021
16/03/2021
22/03/2021
28/03/2021
03/04/2021
09/04/2021
15/04/2021
21/04/2021
27/04/2021
03/05/2021
09/05/2021
15/05/2021
21/05/2021
27/05/2021
02/06/2021

Total de personas hospitalizadas

Ocupación - camas generales

Sin cambio

13%

Ocupación - camas con ventilador

▼
-1 pp

13%

Guerrero

Camas generales

10%

Camas con ventilador

7%