



GUERRERO
NOS NECESITA A TODOS



Secretaría
de Salud



GOBIERNO DEL ESTADO DE
GUERRERO
2015 - 2021



EVOLUCIÓN DIARIA
#ServirSinLímites

06 DE FEBRERO DE 2021



PANORAMA NACIONAL (05-Feb-2021)

**RIESGO
MÁXIMO**

COVID-19, México: Tasa de incidencia de casos acumulados por Entidad Federativa de Residencia.



1,912,871

Confirmados

436,420

Sospechosos totales

2,494,011

Negativos

164,290

Defunciones

4,843,302

Personas notificadas

70,905

Activos

La variable de asociación y dictaminación clínica - epidemiológica, se incorporó al estudio epidemiológico de caso sospechoso de enfermedad respiratoria viral y a la vigilancia epidemiológica, con el objetivo de tener un mejor acercamiento al comportamiento de la epidemia en el país.

Cierre con corte a las 09:00hrs, 05 de febrero de 2021

Fuente: Plataforma SISVER, SINAVE, DGE, SSa.

*Tasa por 100k habitantes de casos acumulados.





GUERRERO
NOS NECESITA A TODOS



Secretaría
de Salud



GOBIERNO DEL ESTADO DE
GUERRERO
2015 - 2021

SEMAFORO DE RIESGO EPIDEMICO
(Del 01 al 14 de febrero de 2021)

**RIESGO
MÁXIMO**

SE 5



13 estados

17 estados

2 estados

0 estados



MÁXIMO



ALTO



MEDIO



BAJO



GUERRERO
NOS NECESITA A TODOS



Secretaría
de Salud



GOBIERNO DEL ESTADO DE
GUERRERO
2015 - 2021

SEMAFORO DE RIESGO EPIDEMICO
Entidades con mayor puntaje en naranja

RIESGO MÁXIMO

SE 5



13 estados

17 estados

2 estados

0 estados



PANORAMA ESTATAL (06-Feb-2021)

**RIESGO
MÁXIMO**



32,511

Total de casos CONFIRMADOS

3,727

Total de casos SOSPECHOSOS

27,000

Total de casos NEGATIVOS

3,198

Total de DEFUNCIONES

63,238

Total de estudios realizados

24,571

Total de Recuperados

981

Total de Casos activos

Lázaro
Cárdenas(5,618)

Tulcingo (11)

Santiago
Juxtlahuaca (124)

Oaxaca

Mesones
Hidalgo (7)

Santa María
Cortijo (2)

Michoacán
de Ocampo

Estado de México

Morelos

Puebla

Océano Pacífico



GUERRERO
NOS NECESITA A TODOS



Secretaría
de Salud



GOBIERNO DEL ESTADO DE
GUERRERO
2015 - 2021

**RIESGO
MÁXIMO**



DETECCIÓN DE CASOS NUEVOS



EVOLUCIÓN DE CASOS NUEVOS NIVEL NACIONAL (05-Feb-2021)

**RIESGO
MÁXIMO**

1,912,871

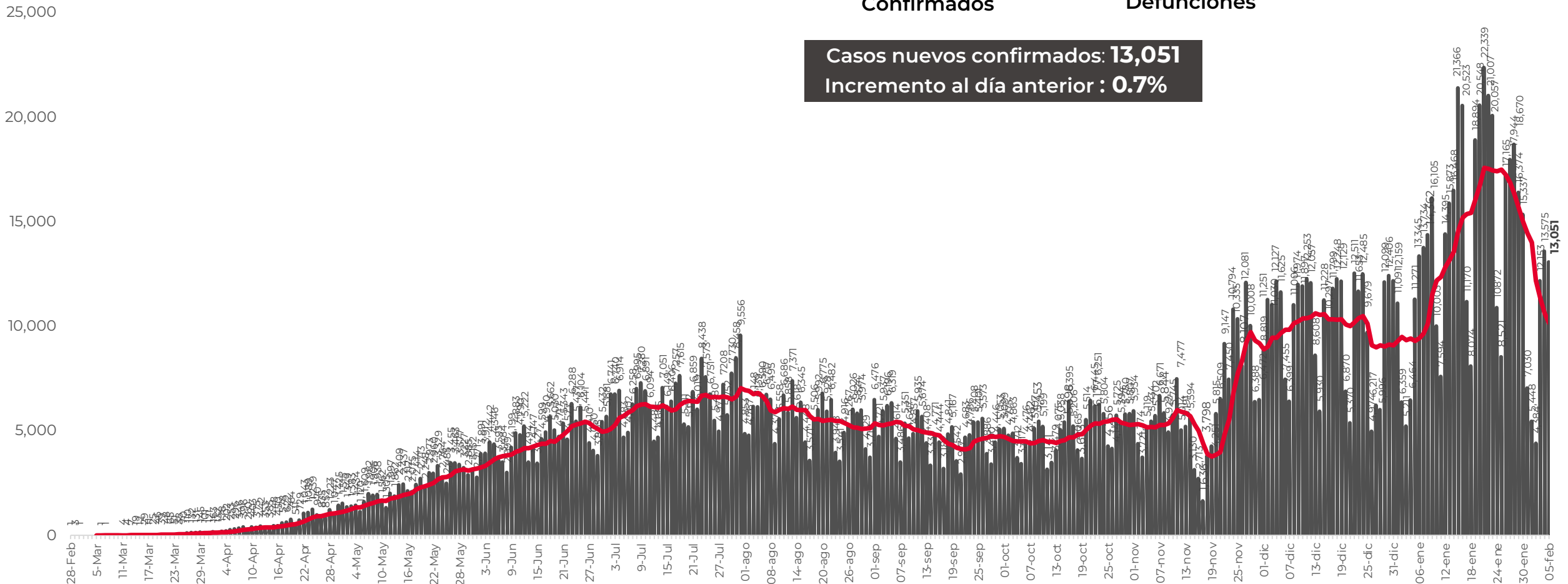
Confirmados

164,290

Defunciones

Casos nuevos confirmados: **13,051**

Incremento al día anterior : **0.7%**





GUERRERO
NOS NECESITA A TODOS



Secretaría
de Salud



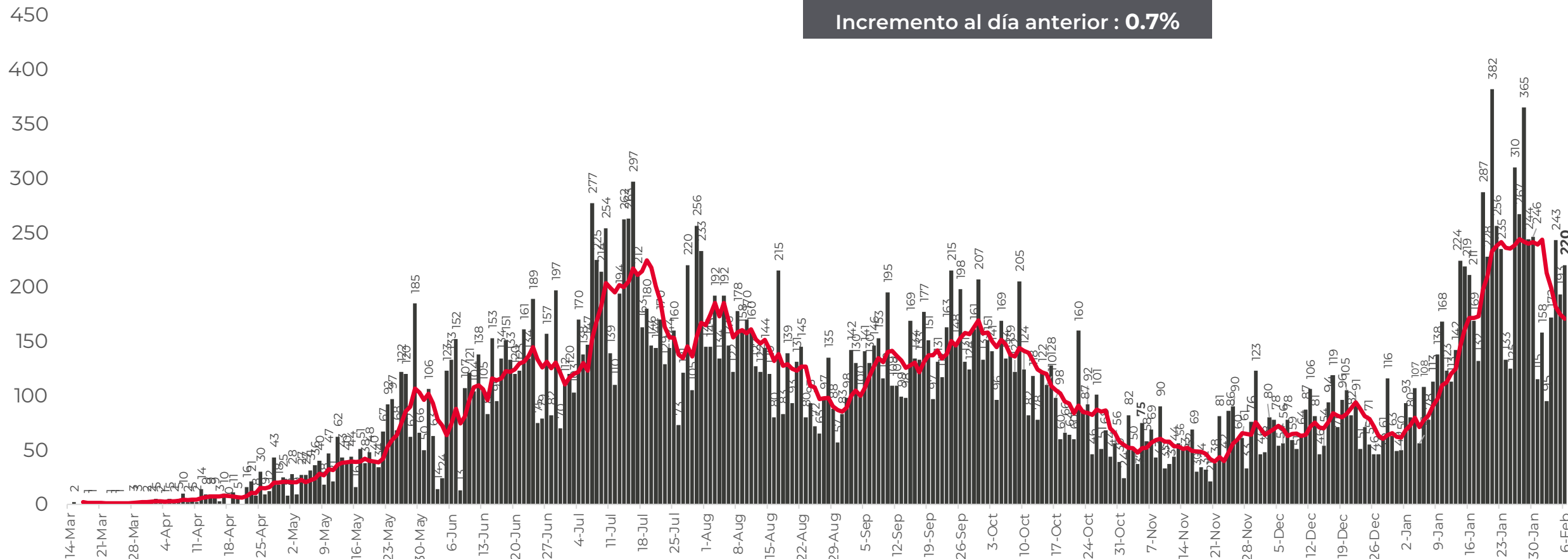
GOBIERNO DEL ESTADO DE
GUERRERO
2015 - 2021

REGISTRO DIARIO DE CASOS POSITIVOS (06-Feb-2021)

**RIESGO
MÁXIMO**

N= 32,511

Casos nuevos confirmados: **220**
Incremento al día anterior : **0.7%**



FUENTE: SINAVE/DGE/SS: Sistema de Vigilancia Epidemiológica de COVID-19 corte de las 08:00 hrs. al 06 de febrero del 2021.



GUERRERO
NOS NECESITA A TODOS



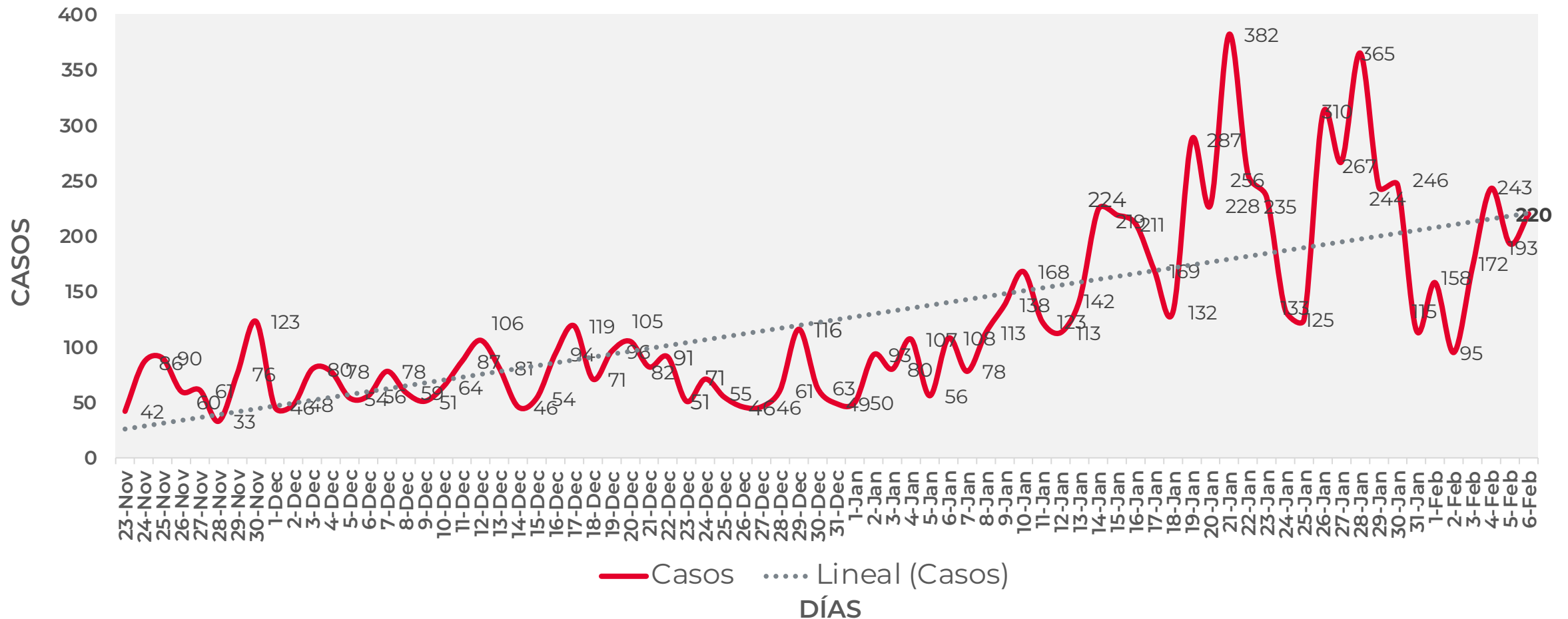
Secretaría
de Salud



GOBIERNO DEL ESTADO DE
GUERRERO
2015 - 2021

COMPORTAMIENTO ESTATAL DE REGISTRO DIARIO DE CASOS POSITIVOS (Del 23 de Noviembre al 06 de febrero 2021)

RIESGO MÁXIMO



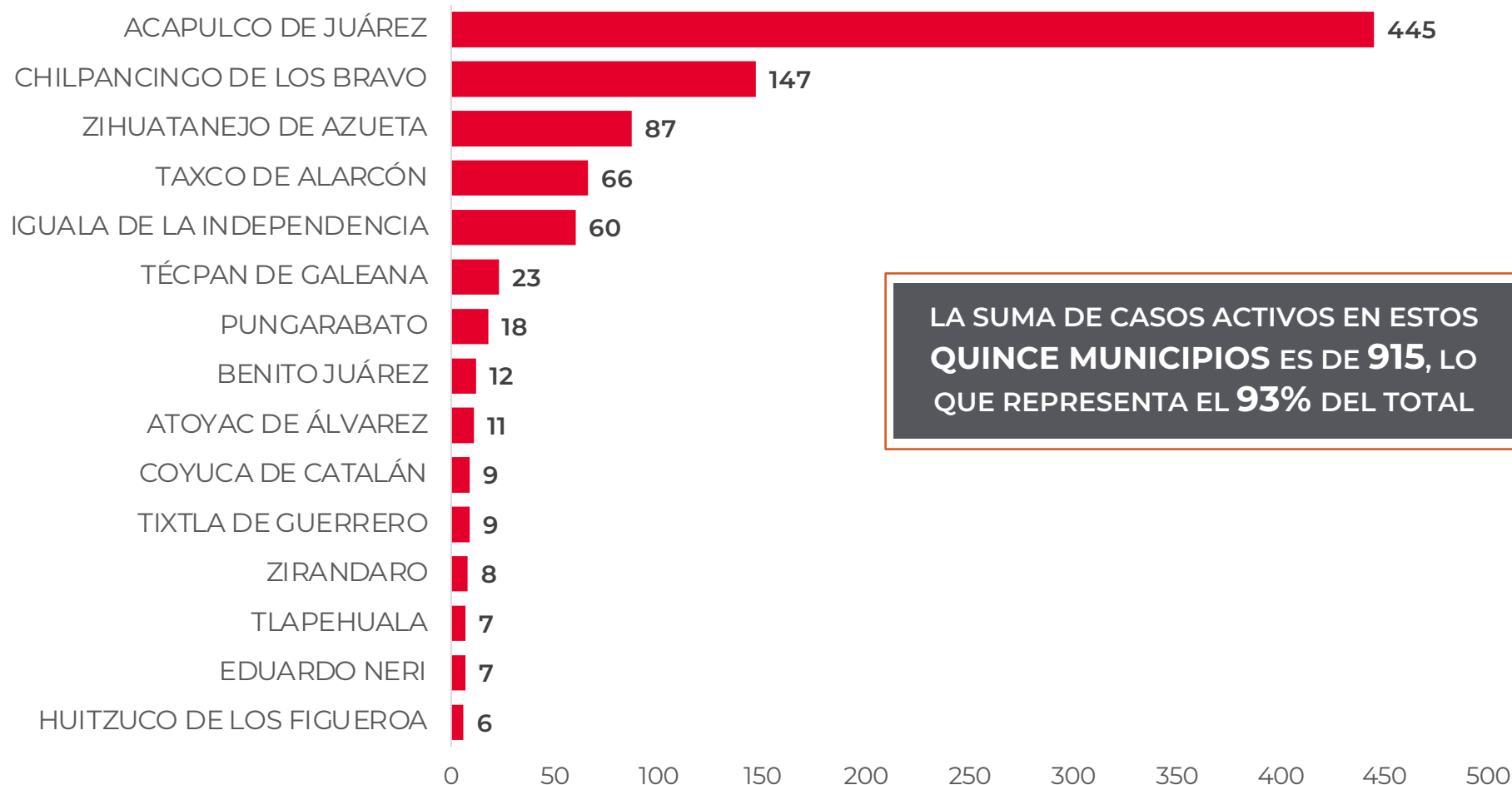


DISTRIBUCIÓN DE MUNICIPIOS CON MAYOR NÚMERO DE CASOS ACTIVOS (Del 23 de enero al 05 de febrero 2021)

**RIESGO
MÁXIMO**

N=981

Activos en los últimos 14 días



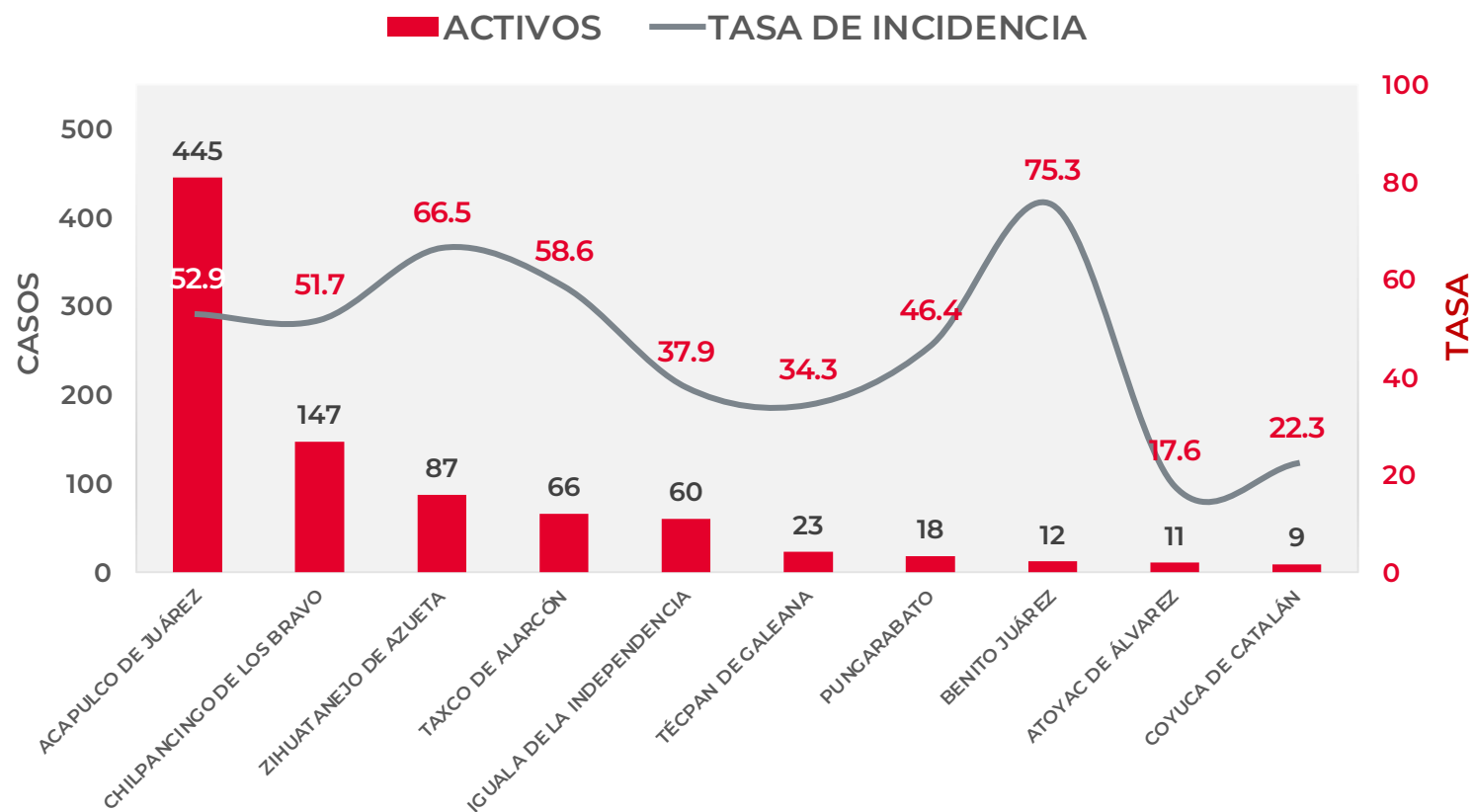
LA SUMA DE CASOS ACTIVOS EN ESTOS
QUINCE MUNICIPIOS ES DE **915**, LO
QUE REPRESENTA EL **93%** DEL TOTAL



TASA DE INCIDENCIA DE CASOS ACTIVOS (Del 23 de enero al 05 de febrero 2021)

**RIESGO
MÁXIMO**

No. PROG.	MUNICIPIO	ACTIVOS	TASA DE INCIDENCIA
1	ACAPULCO DE JUÁREZ	445	52.9
2	CHILPANCINGO DE LOS BRAVO	147	51.7
3	ZIHUATANEJO DE AZUETA	87	66.5
4	TAXCO DE ALARCÓN	66	58.6
5	IGUALA DE LA INDEPENDENCIA	60	37.9
6	TÉCPAN DE GALEANA	23	34.3
7	PUNGARABATO	18	46.4
8	BENITO JUÁREZ	12	75.3
9	ATOYAC DE ÁLVAREZ	11	17.6
10	COYUCA DE CATALÁN	9	22.3



TASA DE INCIDENCIA= CASOS x 100,000 / POBLACION*

*Población: Inegi 2019(POBLACIÓN UTILIZADA POR EL NIVEL FEDERAL)


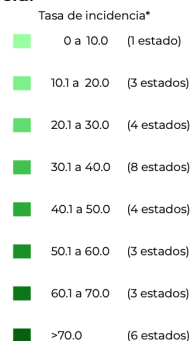


TASA DE INCIDENCIA DE CASOS ACTIVOS ESTIMADOS POR ENTIDAD FEDERATIVA (Del 23 de enero al 05 de febrero 2021)

**RIESGO
MÁXIMO**

N=981

COVID-19, México: Tasa de incidencia de casos activos (últimos 14 días) estimados por Entidad Federativa de Residencia.



*La variable de asociación y dictaminación clínica - epidemiológica, se incorporó al estudio epidemiológico de caso sospechoso de enfermedad respiratoria viral y a la vigilancia epidemiológica, con el objetivo de tener un mejor acercamiento al comportamiento de la epidemia en el país.

Actualización a las 20:00hrs, 05 de febrero de 2021
Fuente: Plataforma SISVER, SINAVE, DGE, SSA.

* Tasa por 100k habitantes de casos activos estimados, por fecha de inicio de síntomas en los últimos 14 días.

Fecha de síntomas	Confirmados	Sospechosos	Total	Estimados (24%)	Tasa estimada
22/01/21	153	29	182	160	
23/01/21	169	71	240	186	
24/01/21	152	140	292	185	
25/01/21	127	96	223	150	
26/01/21	89	123	212	118	
27/01/21	67	122	189	96	
28/01/21	40	121	161	69	
29/01/21	60	51	111	72	
30/01/21	46	69	115	62	
31/01/21	45	49	94	57	
01/02/21	19	42	61	29	
02/02/21	12	7	19	14	
03/02/21	2	2	4	2	
04/02/21	0	0	0	0	
Total	981	922	1,903	1,200	32.8

TASA ESTIMADA DE INCIDENCIA= (TOTAL DE ESTIMADOS X 100,000 / POBLACIÓN TOTAL)



GUERRERO
NOS NECESITA A TODOS



Secretaría
de Salud



GOBIERNO DEL ESTADO DE
GUERRERO
2015 - 2021

**RIESGO
MÁXIMO**



TENDENCIA DE OCURRENCIA DE CASOS



GUERRERO
NOS NECESITA A TODOS



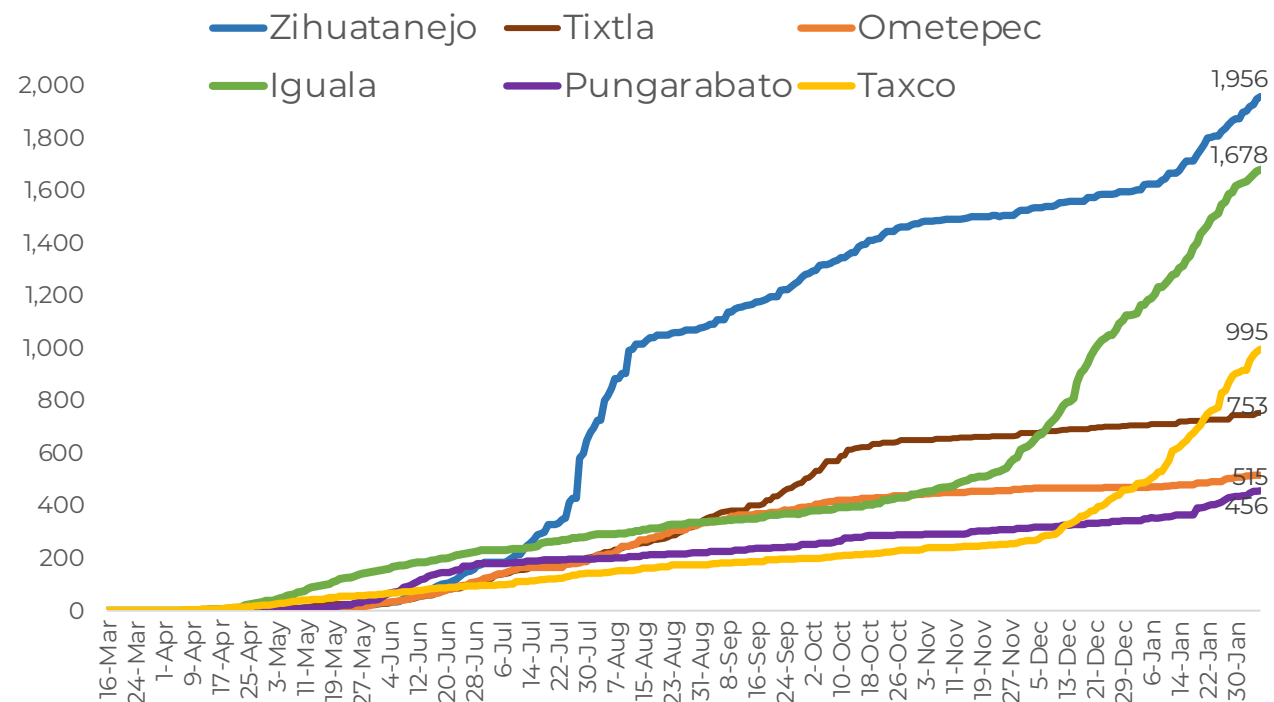
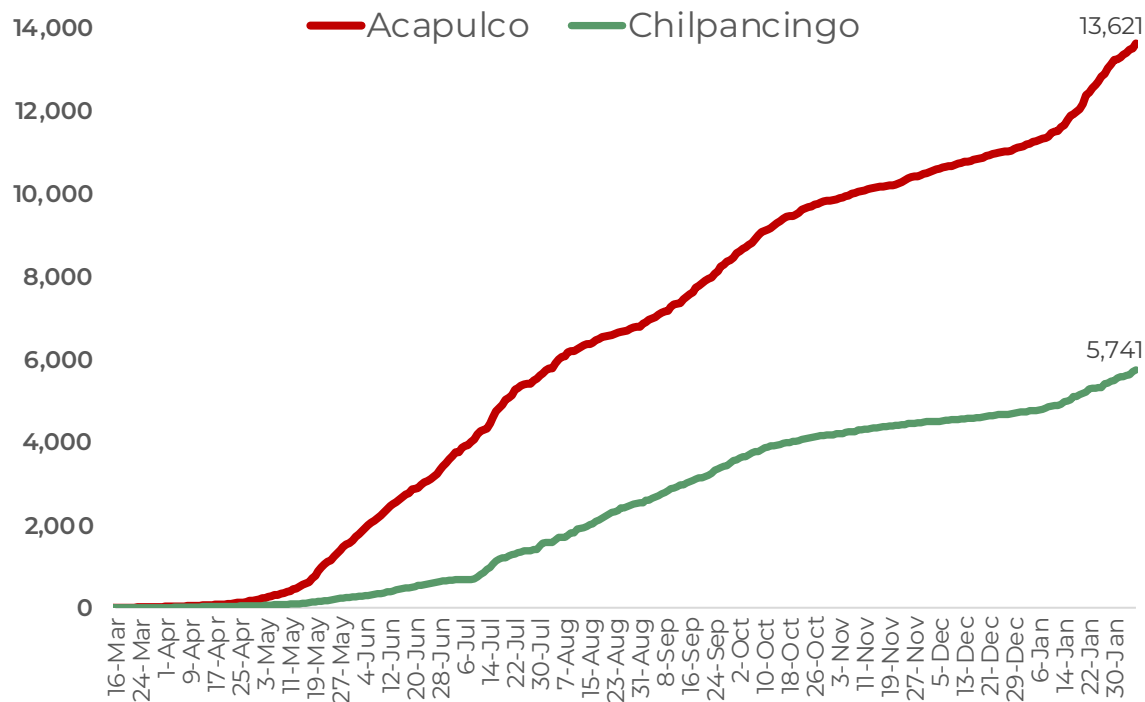
Secretaría
de Salud



GOBIERNO DEL ESTADO DE
GUERRERO
2015 - 2021

CASOS POSITIVOS DE MUNICIPIOS PRIORITARIOS (CORTE 06-Feb-2021)

**RIESGO
MÁXIMO**





GUERRERO
NOS NECESITA A TODOS



Secretaría
de Salud



GOBIERNO DEL ESTADO DE
GUERRERO
2015 - 2021

**RIESGO
MÁXIMO**



TENDENCIA DE HOSPITALIZACIÓN



GUERRERO
NOS NECESITA A TODOS



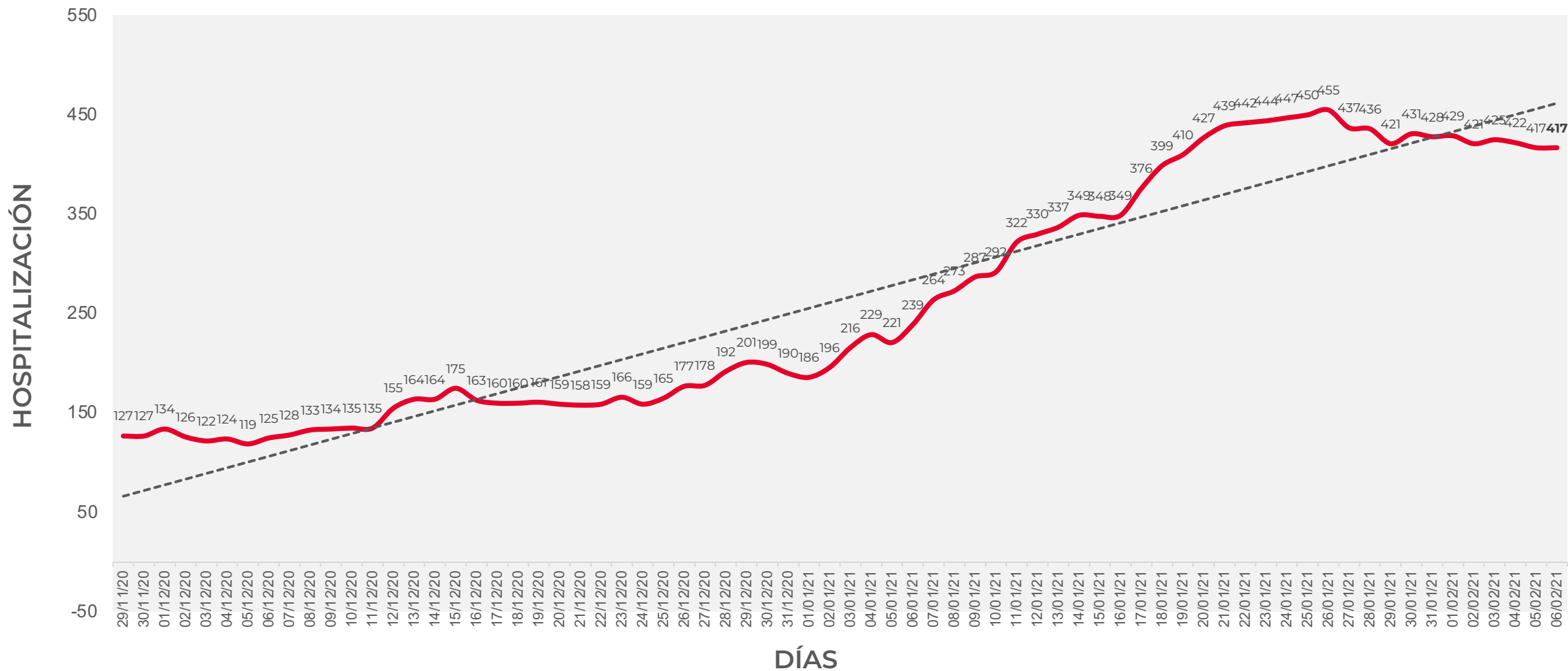
Secretaría
de Salud



GOBIERNO DEL ESTADO DE
GUERRERO
2015 - 2021

COMPORTAMIENTO ESTATAL DE HOSPITALIZACIÓN EN TIEMPO REAL DÍA A DÍA (Del 29 de Noviembre al 06 de febrero 2021)

**RIESGO
MÁXIMO**





GUERRERO
NOS NECESITA A TODOS



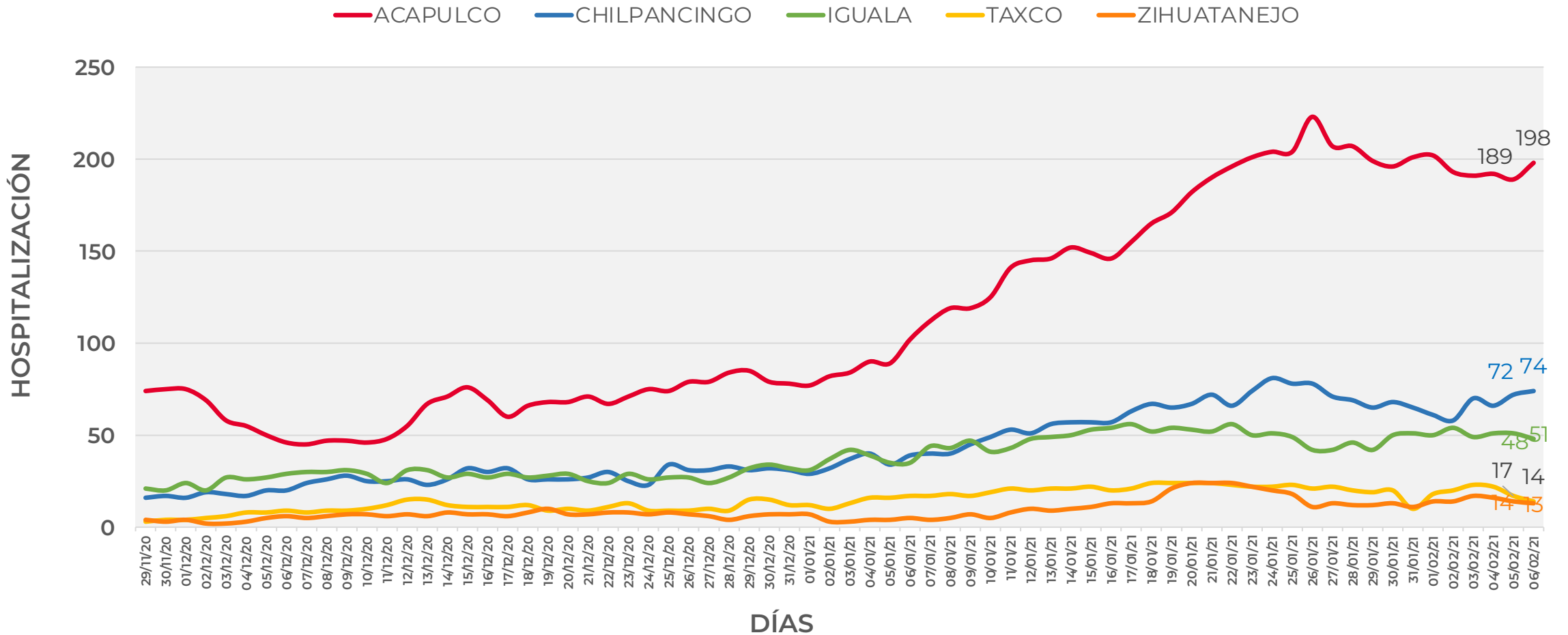
Secretaría
de Salud



GOBIERNO DEL ESTADO DE
GUERRERO
2015 - 2021

COMPORTAMIENTO MUNICIPAL DE HOSPITALIZACIÓN EN TIEMPO REAL DÍA A DÍA (Del 29 de Noviembre al 06 de febrero 2021)

**RIESGO
MÁXIMO**





GUERRERO
NOS NECESITA A TODOS



Secretaría
de Salud



GOBIERNO DEL ESTADO DE
GUERRERO
2015 - 2021

ESTADO DE SALUD DE PACIENTES HOSPITALIZADOS TIEMPO REAL (Día a Día)

**RIESGO
MÁXIMO**

ESTATUS	TOTAL
HOSPITALIZADO ESTABLE	57
HOSPITALIZADO GRAVE	275
HOSPITALIZADO CRÍTICO (INTUBADO)	85
TOTAL	417

Corte: **06 de febrero de 2021**



GUERRERO
NOS NECESITA A TODOS



Secretaría
de Salud

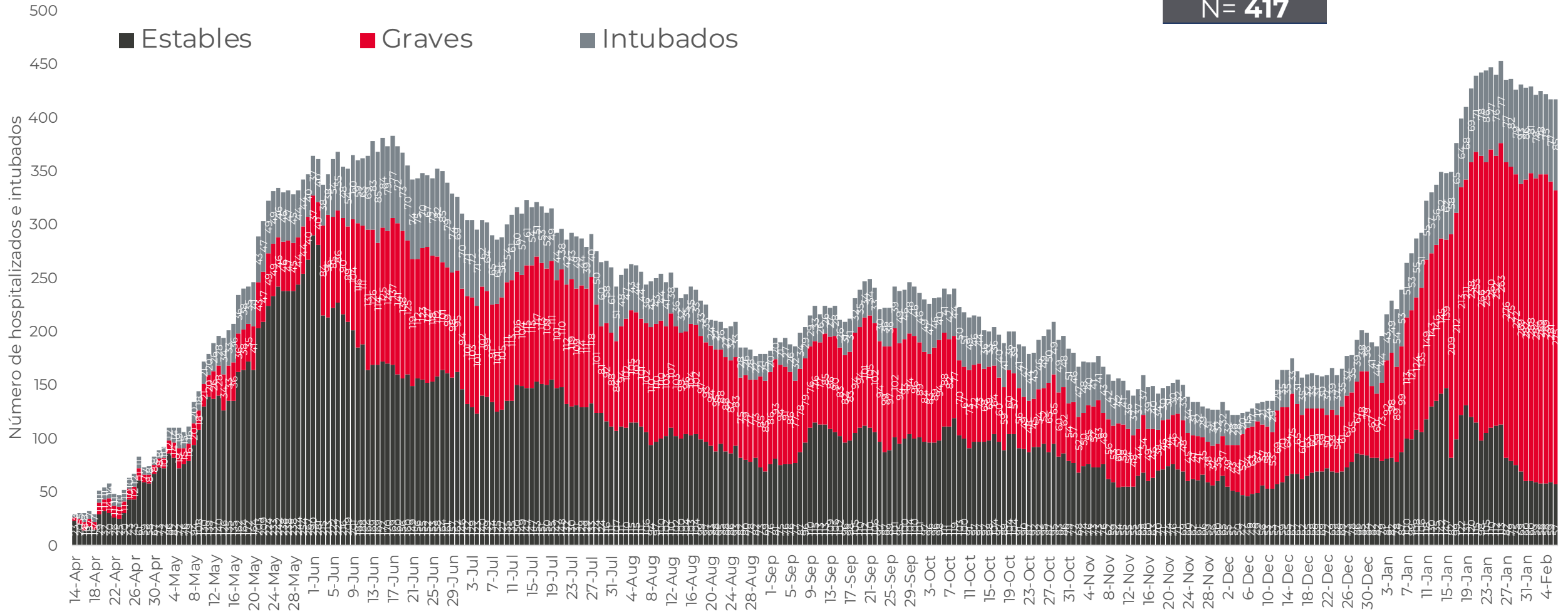


GOBIERNO DEL ESTADO DE
GUERRERO
2015 - 2021

**RIESGO
MÁXIMO**

TENDENCIA DE HOSPITALIZADOS COVID-19

N = 417





GUERRERO
NOS NECESITA A TODOS



Secretaría
de Salud



GOBIERNO DEL ESTADO DE
GUERRERO
2015 - 2021

**RIESGO
MÁXIMO**



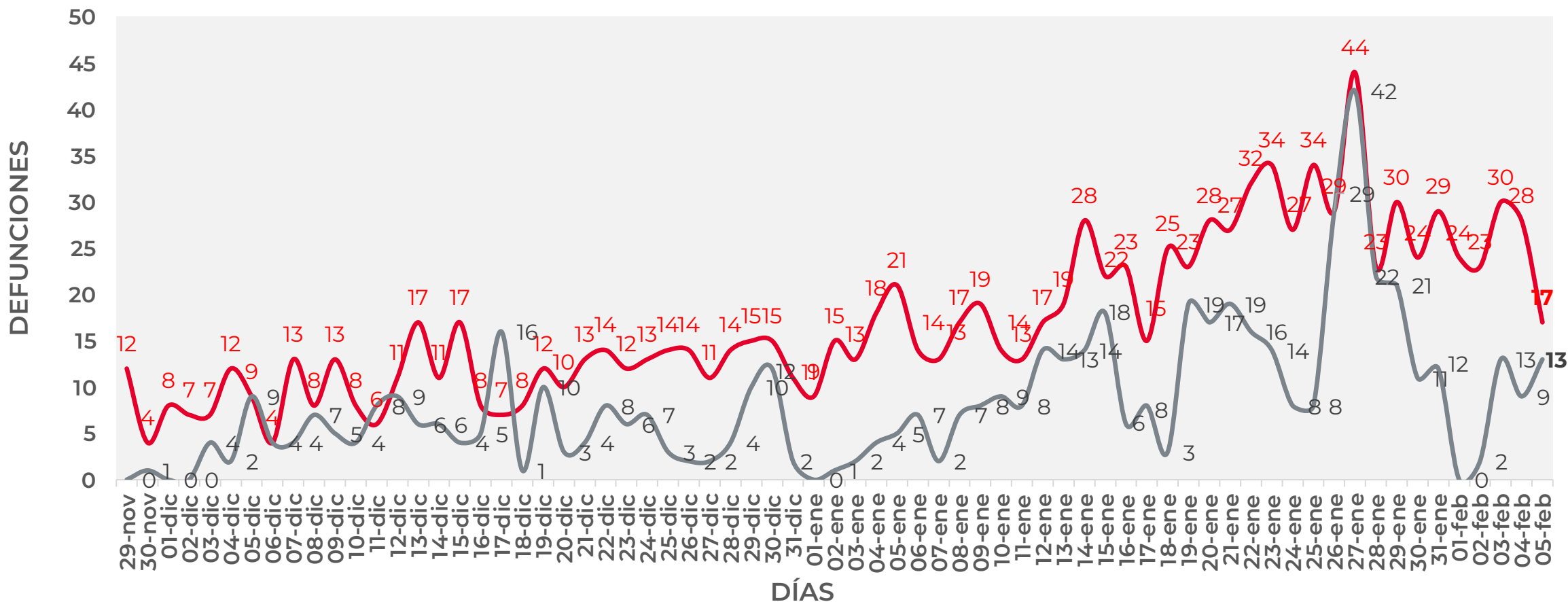
TENDENCIA DE DEFUNCIONES



COMPORTAMIENTO ESTATAL DE DEFUNCIONES EN TIEMPO REAL DÍA A DÍA VS PLATAFORMA (Del 29 de Noviembre al 05 de febrero 2021)

RIESGO MÁXIMO

— TIEMPO REAL — PLATAFORMA





GUERRERO
NOS NECESITA A TODOS



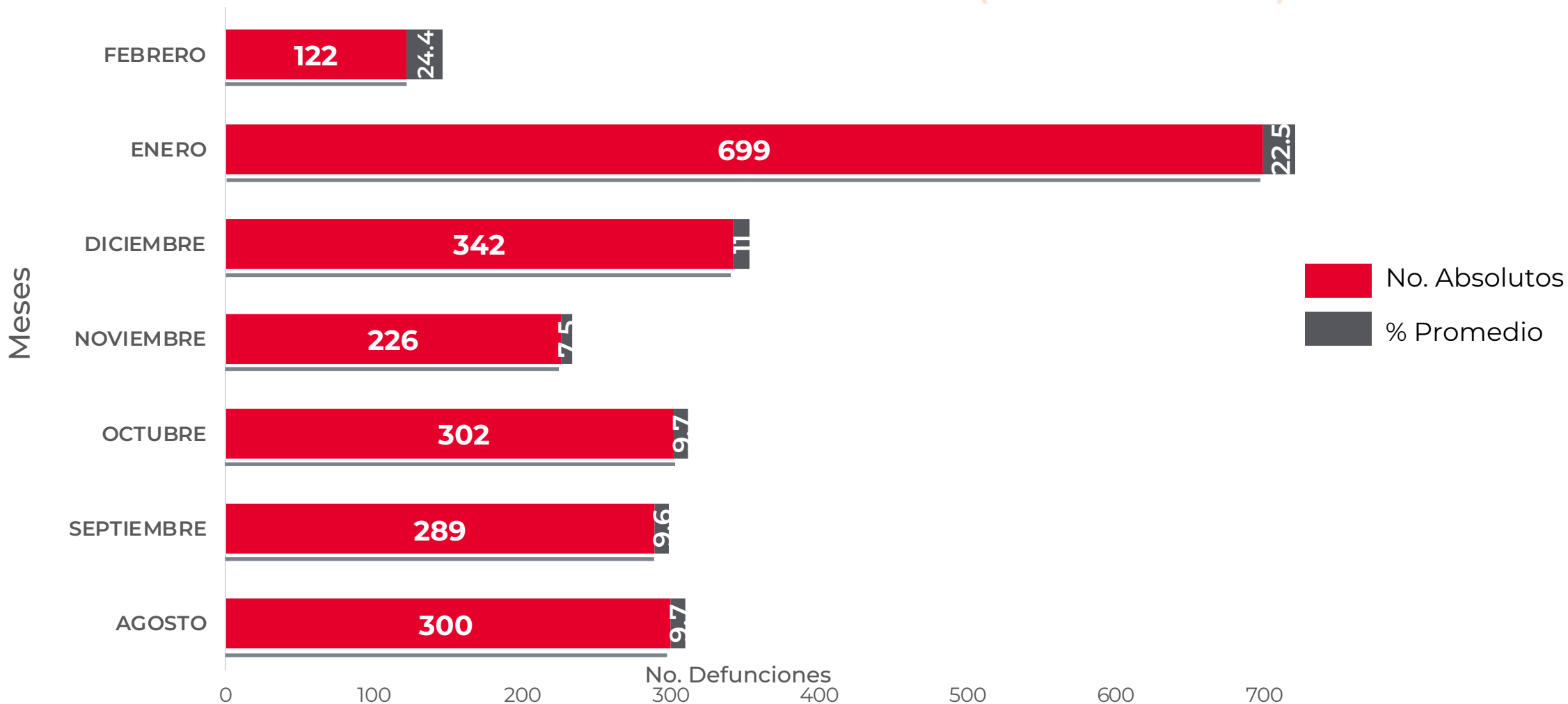
Secretaría
de Salud



GOBIERNO DEL ESTADO DE
GUERRERO
2015 - 2021

COMPARATIVO DE LAS DEFUNCIÓNES POR MES NÚMEROS ABSOLUTOS VS PORCENTAJE DEL DÍA A DÍA (Corte: 05-Feb-2021)

**RIESGO
MÁXIMO**



FUENTE: SINAVE/DGE/SS: Sistema de Vigilancia Epidemiológica de COVID-19 corte de las 20:00 hrs. al 05 de febrero del 2021.



DEFUNCIONES NOTIFICADAS POR FECHA DE REGISTRO (CORTE 05-Feb-2021)

**RIESGO
MÁXIMO**

DEFUNCIONES NOTIFICADAS POR MES	
MES	NÚMERO
FEBRERO	13
ENERO	3
DICIEMBRE	0
NOVIEMBRE	0
OCTUBRE	0
SEPTIEMBRE	0
AGOSTO	0
JULIO	0
JUNIO	0
MAYO	0
ABRIL	0
TOTAL DEFUNCIONES	16

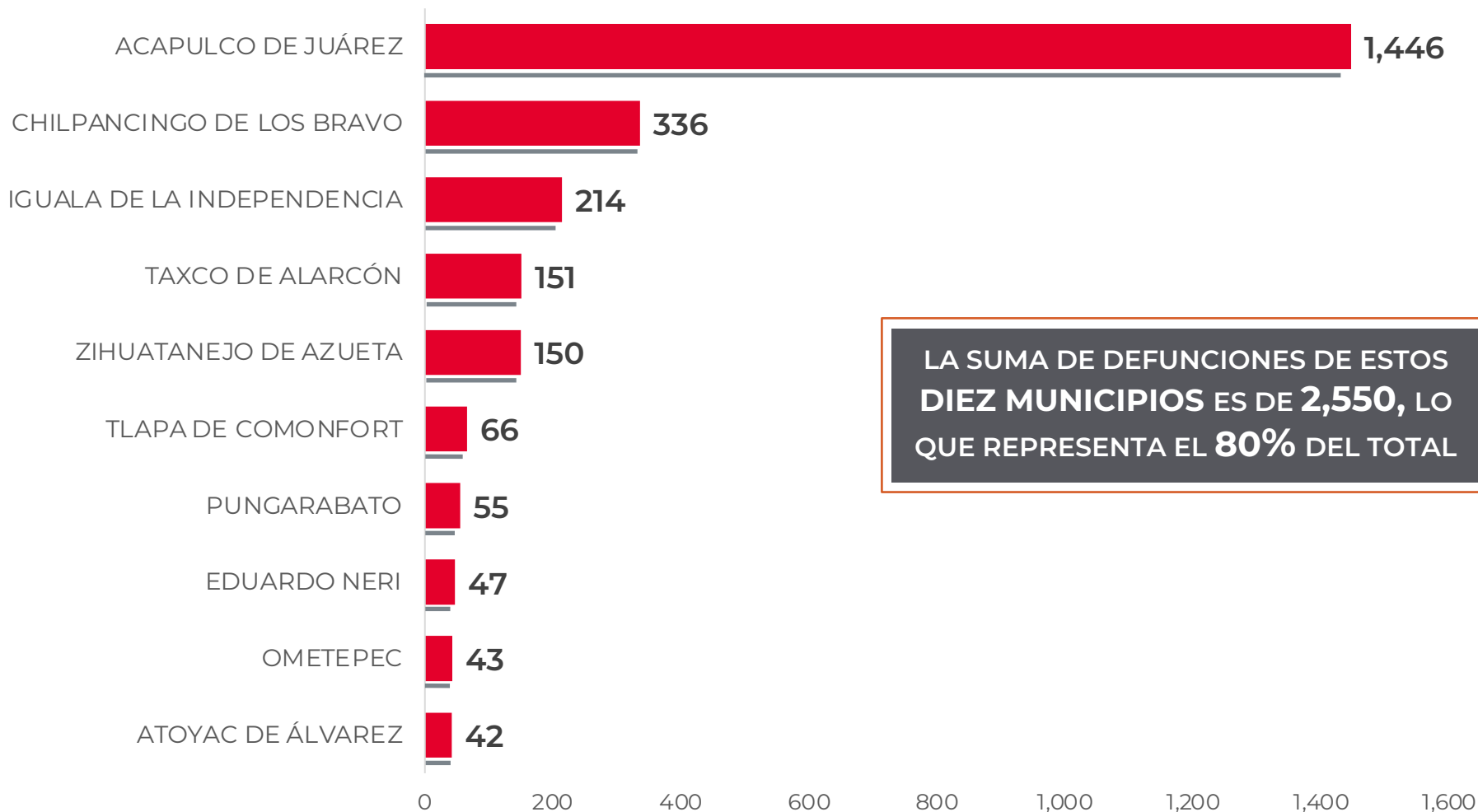
DEFUNCIONES ENE - FEB POR FECHA		
No. Prog.	FECHA	NÚMERO
1	04/02/21	4
2	03/02/21	6
3	02/02/21	2
4	01/02/21	1
5	31/01/21	1
6	22/01/21	2
TOTAL DEFUNCIONES		16



**RIESGO
MÁXIMO**

MUNICIPIOS CON MAYOR NÚMERO DE DEFUNCIONES (CORTE 05-Feb-2021)

N=3,198



LA SUMA DE DEFUNCIONES DE ESTOS
**DIEZ MUNICIPIOS ES DE 2,550, LO
QUE REPRESENTA EL 80% DEL TOTAL**



GUERRERO
NOS NECESITA A TODOS



Secretaría
de Salud



GOBIERNO DEL ESTADO DE
GUERRERO
2015 - 2021

**RIESGO
MÁXIMO**



PORCENTAJE DE OCUPACIÓN HOSPITALARIA



CONCENTRADO SECTORIAL, DISPONIBILIDAD DE CAMAS (06-Feb-2021)

**RIESGO
MÁXIMO**

DESCRIPCIÓN	TOTAL SECTORIAL		
	NÚMERO	OCUPACIÓN	% DE OCUPACIÓN
CAMAS COVID	731 (+24)	417	57%
CAMAS NO COVID	887 (-2)	406 (-12)	46%
TOTAL	1,618	823	51%

DESCRIPCIÓN	TOTAL SECTORIAL		
	NÚMERO	OCUPACIÓN	% DE OCUPACIÓN
CAMAS COVID	731	417	57%
CAMAS NO COVID	887	418	47%
TOTAL	1,618	835	52%



DISPONIBILIDAD CAMAS HOSPITALIZACIÓN GENERAL (05-Feb-2021)

**RIESGO
MÁXIMO**

COVID-19 México: disponibilidad de camas para hospitalización general

Entidades

6

con **más de 70%** de ocupación

CDMX	82%	==	Hgo.	71%	==
Edomex	80%	==			
Pue.	75%	==			
Mor.	75%	==			
Cto.	71%	==			

6

entre **69% y 50%** de ocupación

Gro.	65%	↓	Mich.	53%	==
NL	64%	==			
Nay.	61%	==			
Qro.	56%	==			
Oax.	53%	==			

20

con **menos de 50%** de ocupación



BCS	49%	↓
Ver.	49%	↓



-1 pp

54%

ocupación nacional

57%

Ocupación guerrero

35,635 Camas totales

16,535 Camas disponibles

19,100 Camas ocupadas



**RIESGO
MÁXIMO**

DISPONIBILIDAD CAMAS CON VENTILADOR (05-Feb-2021)

COVID-19 México: disponibilidad de camas con ventilador

Entidades

1

con **más de 70%** de ocupación

CDMX 78% =

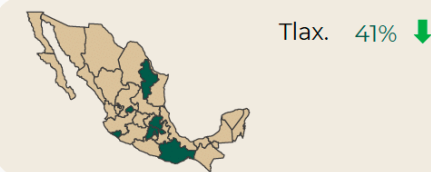
6

con **entre 69% y 50%** de ocupación

Ags. 69% = Oax. 53% =
Edomex 68% =
NL 67% =
Col. 59% =
Hgo. 53% =

25

con **menos de 50%** de ocupación



↓ 49%
-1 pp ocupación nacional

38%
Ocupación guerrero

11,239 Camas totales

5,694 Camas disponibles

5,545 Camas ocupadas