



GUERRERO
NOS NECESITA A TODOS



Secretaría
de Salud



GOBIERNO DEL ESTADO DE
GUERRERO
2015 - 2021

SEMÁFORO NARANJA

**RIESGO
ALTO**



**DE
CONTAGIO**

**SECRETARÍA DE SALUD
INFORME DE SEGUIMIENTO**

06 DE AGOSTO DE 2020



GUERRERO
NOS NECESITA A TODOS



Secretaría
de Salud

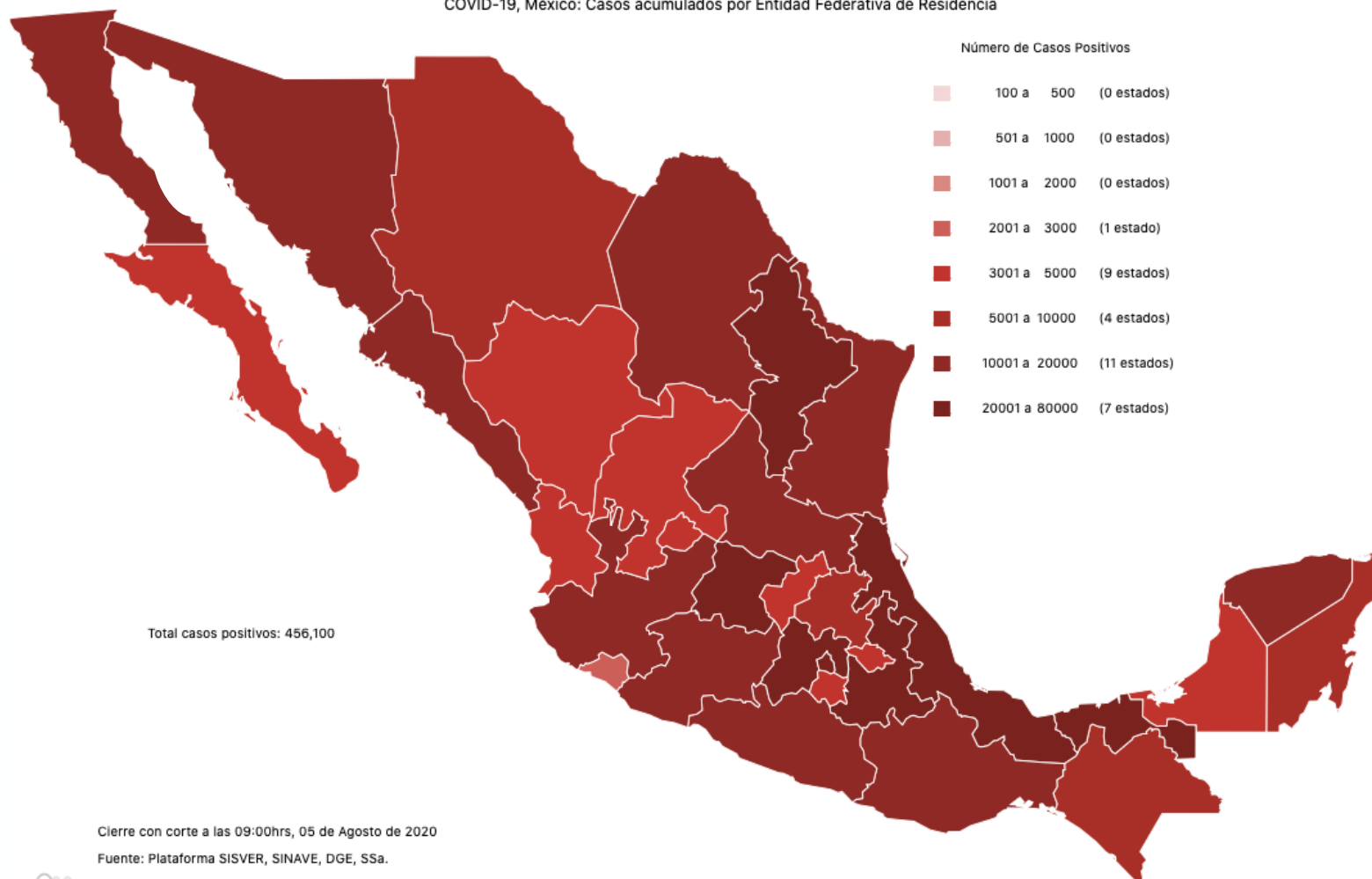


GOBIERNO DEL ESTADO DE
GUERRERO
2015 - 2021

PANORAMA NACIONAL (05-Ago-2020)

**RIESGO
ALTO**

COVID-19, México: Casos acumulados por Entidad Federativa de Residencia



456,100

Confirmados

85,845

Sospechosos

499,915

Negativos

49,698

Defunciones

1,041,860

Personas estudiadas

28,962

Activos



GUERRERO
NOS NECESITA A TODOS



Secretaría
de Salud

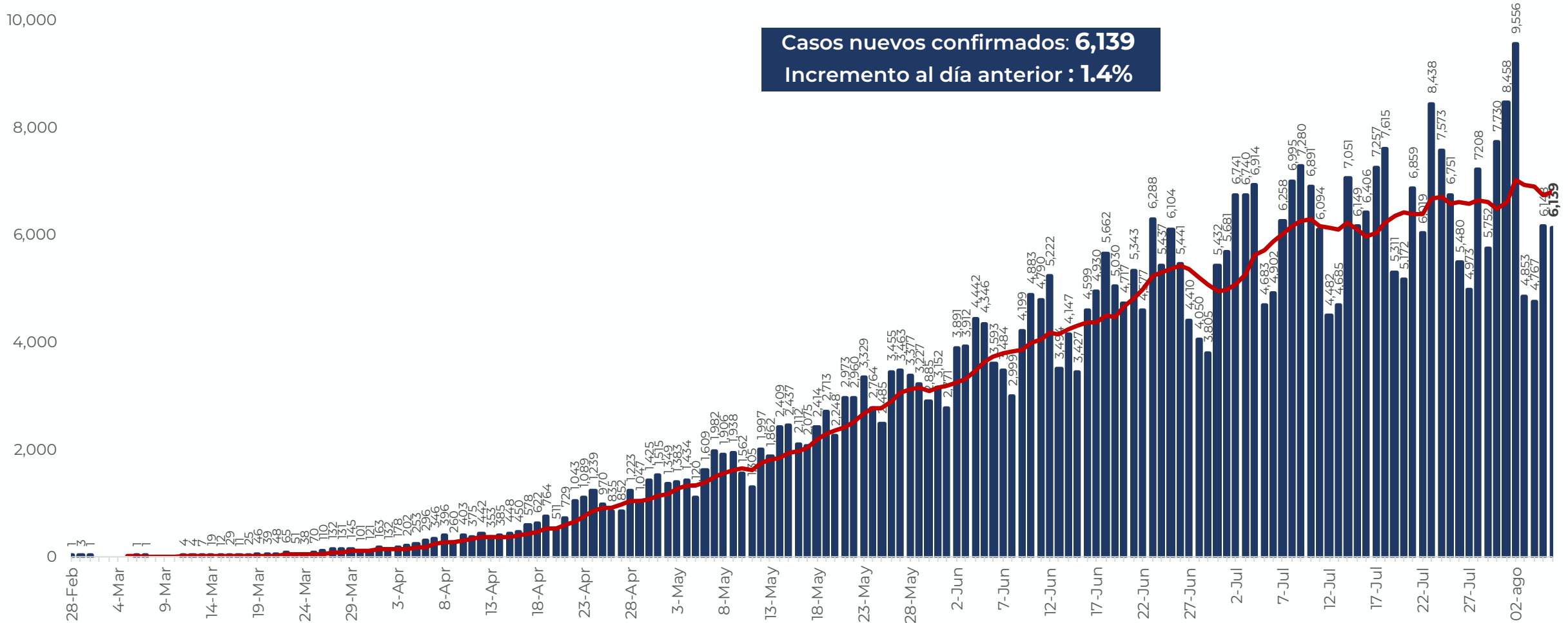


GOBIERNO DEL ESTADO DE
GUERRERO
2015 - 2021

EVOLUCIÓN DE CASOS NUEVOS NIVEL NACIONAL (05-Ago-2020)

**RIESGO
ALTO**

N= 456,100





GUERRERO
NOS NECESITA A TODOS



Secretaría
de Salud



GOBIERNO DEL ESTADO DE
GUERRERO
2015 - 2021

SEMÁFORO DE RIESGO EPIDÉMICO del 02 al 08 de agosto

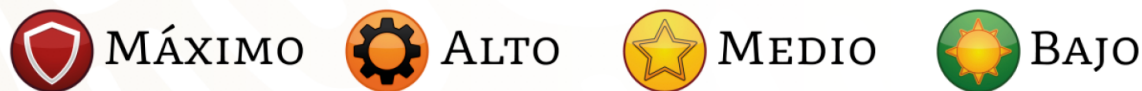
**RIESGO
ALTO**

SE 32

16 estados

16 estados

Nivel de riesgo
epidémico





PANORAMA ESTATAL (06-ago-2020)

**RIESGO
ALTO**

Lazaro
Cardenas(2,874)

11,841

Total de casos CONFIRMADOS

1,237

Total de casos SOSPECHOSOS

7,628

Total de casos NEGATIVOS

1,446

Total de DEFUNCIONES

20,706

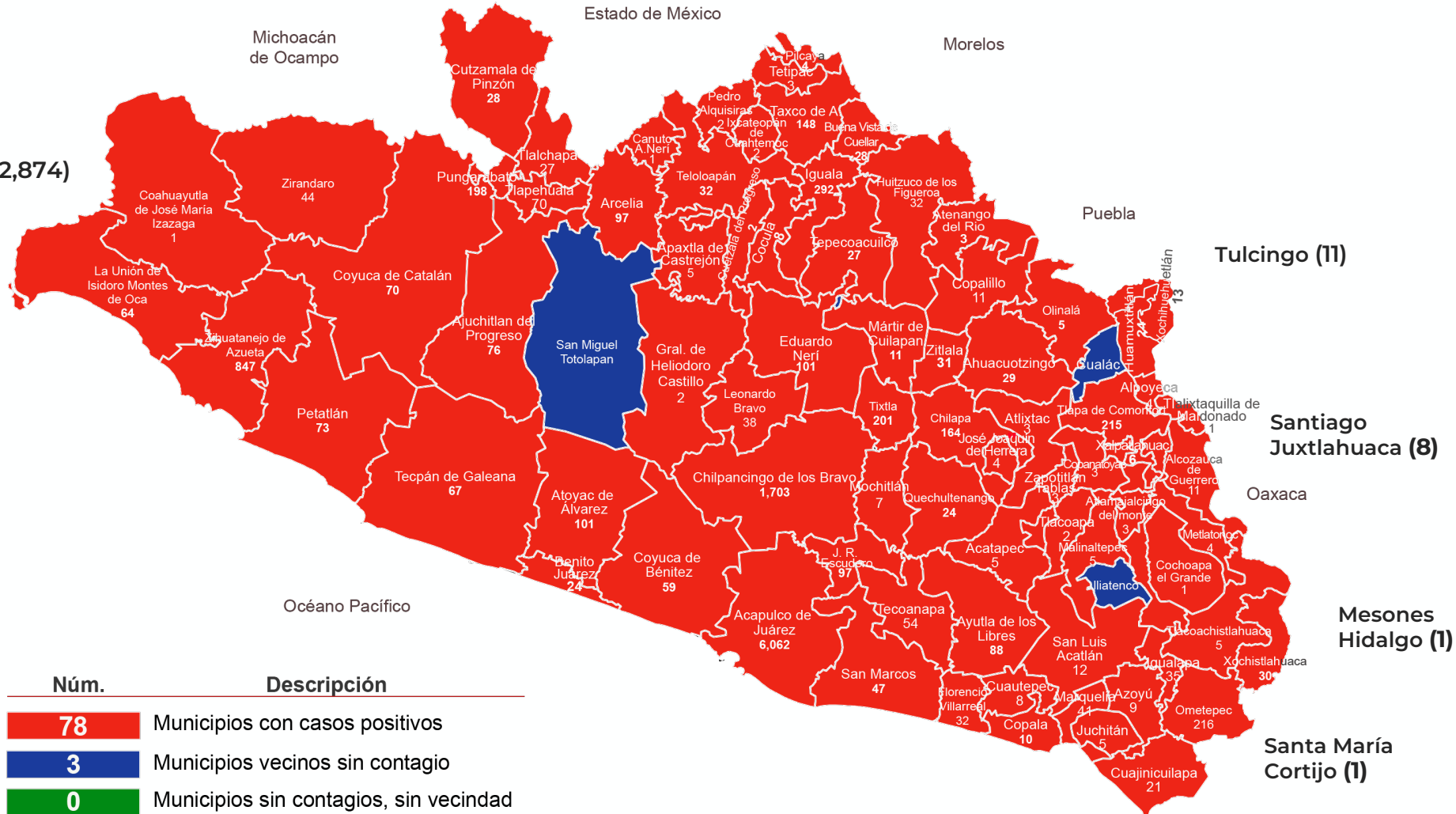
Total de estudios realizados

7,924

Total de Recuperados

956

Total de Casos activos



Santa María
Cortijo (1)

Mesones
Hidalgo (1)

Santiago
Juxtlahuaca (8)

Tulcingo (11)

Morelos

Estado de México

Michoacán
de Ocampo



GUERRERO
NOS NECESITA A TODOS



Secretaría
de Salud



GOBIERNO DEL ESTADO DE
GUERRERO
2015 - 2021



DETECCIÓN DE CASOS NUEVOS

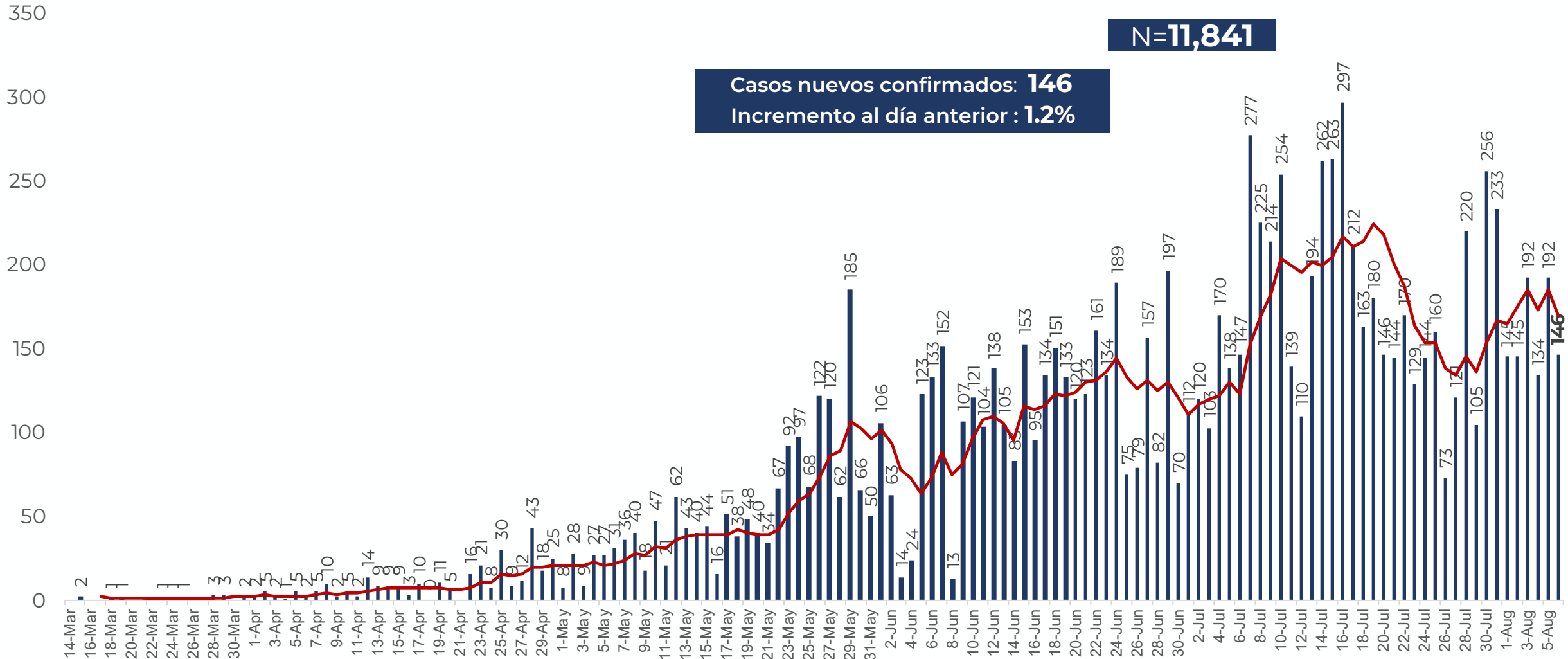


**RIESGO
ALTO**

DETECCIÓN DE CASOS NUEVOS

N=11,841

Casos nuevos confirmados: **146**
Incremento al día anterior : **1.2%**



FUENTE: SINAVE/DGE/SS: Sistema de Vigilancia Epidemiológica de COVID-19 corte de las 20:00 hrs. al 05 de agosto del 2020.

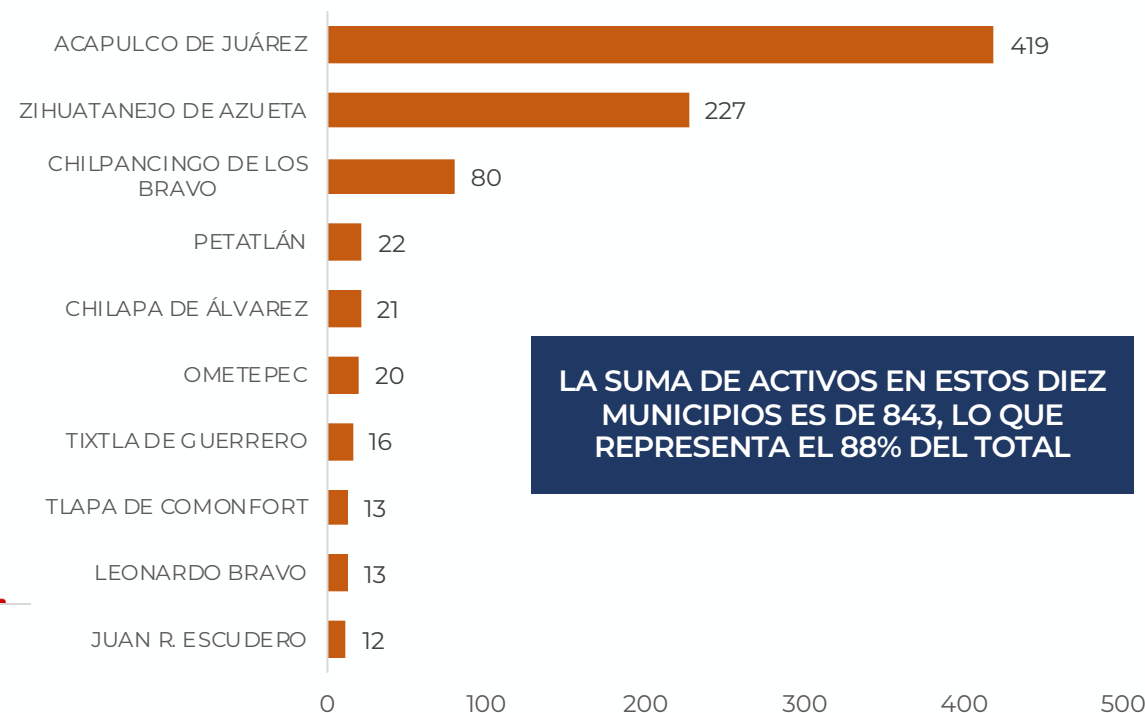
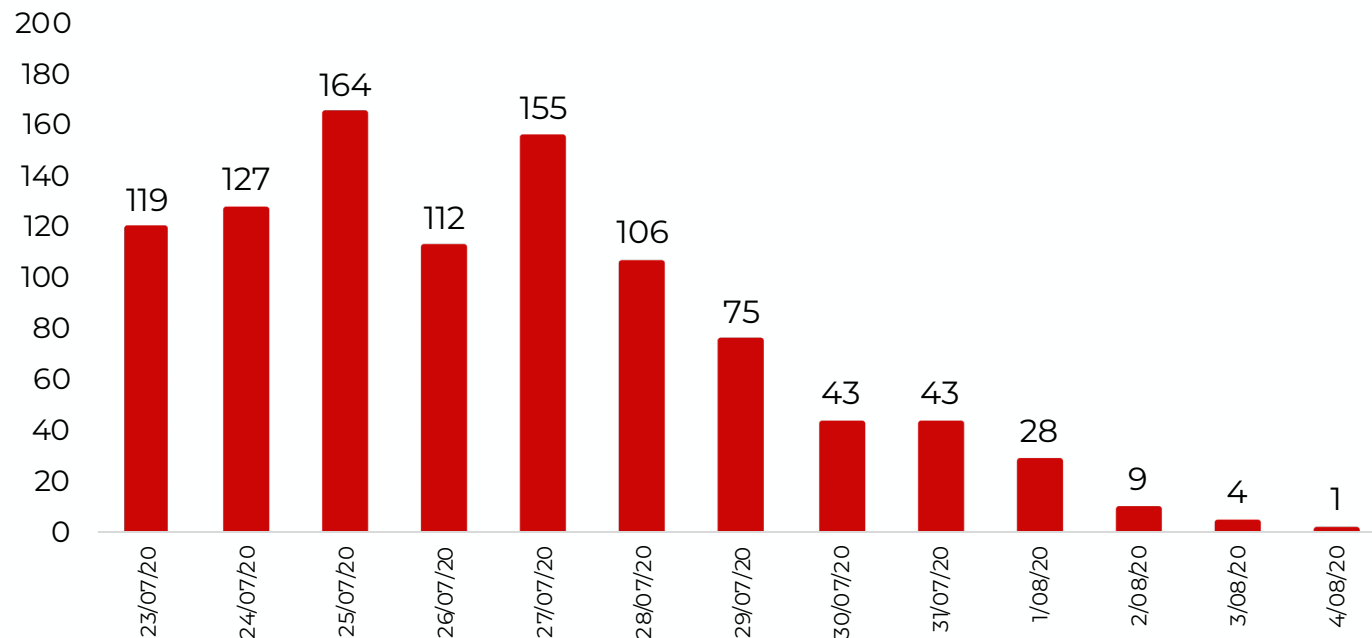


DISTRIBUCIÓN DE MUNICIPIOS POR DÍAS Y CON MAYOR NÚMERO DE ACTIVOS (Del 23 de julio al 05 de agosto)

**RIESGO
ALTO**

N=956

Activos en los últimos 14 días



LA SUMA DE ACTIVOS EN ESTOS DIEZ MUNICIPIOS ES DE 843, LO QUE REPRESENTA EL 88% DEL TOTAL



**RIESGO
ALTO**

MUNICIPIOS CON MAYOR NÚMERO DE CASOS Y DEFUNCIONES

No.PROG	MUNICIPIO	Total estatal de casos 11,841		Total estatal de Defunciones 1,446		LETALIDAD (%)
		CASOS	%	DEFUNCIONES	%	
1	ACAPULCO DE JUÁREZ	6,062	51%	756	52%	12%
2	CHILPANCINGO DE LOS BRAVO	1,703	14%	140	10%	8%
3	ZIHUATANEJO DE AZUETA	847	7%	63	4%	7%
4	IGUALA DE LA INDEPENDENCIA	292	2%	91	6%	31%
5	OMETEPEC	216	2%	19	1%	9%
6	TLAPA DE COMONFORT	215	2%	43	3%	20%
7	PUNGARABATO	198	2%	31	2%	16%
8	TIXTLA DE GUERRERO	201	2%	7	0%	3%
9	CHILAPA DE ÁLVAREZ	164	1%	18	1%	11%
10	TAXCO DE ALARCÓN	148	1%	46	3.2%	31%
11	ATOYAC DE ÁLVAREZ	101	1%	12	1%	12%
12	EDUARDO NERI	101	1%	18	1.2%	18%
13	ARCELIA	97	1%	8	1%	8%
14	JUAN R. ESCUDERO	97	1%	2	0%	2%
15	AYUTLA DE LOS LIBRES	88	1%	11	1%	13%

TASA DE LETALIDAD= NÚMERO DE DEFUNCIONES *100/ TOTAL DE CASOS POSITIVOS



GUERRERO
NOS NECESITA A TODOS



Secretaría
de Salud



GOBIERNO DEL ESTADO DE
GUERRERO
2015 - 2021



TENDENCIA DE OCURRENCIA DE CASOS



GUERRERO
NOS NECESITA A TODOS



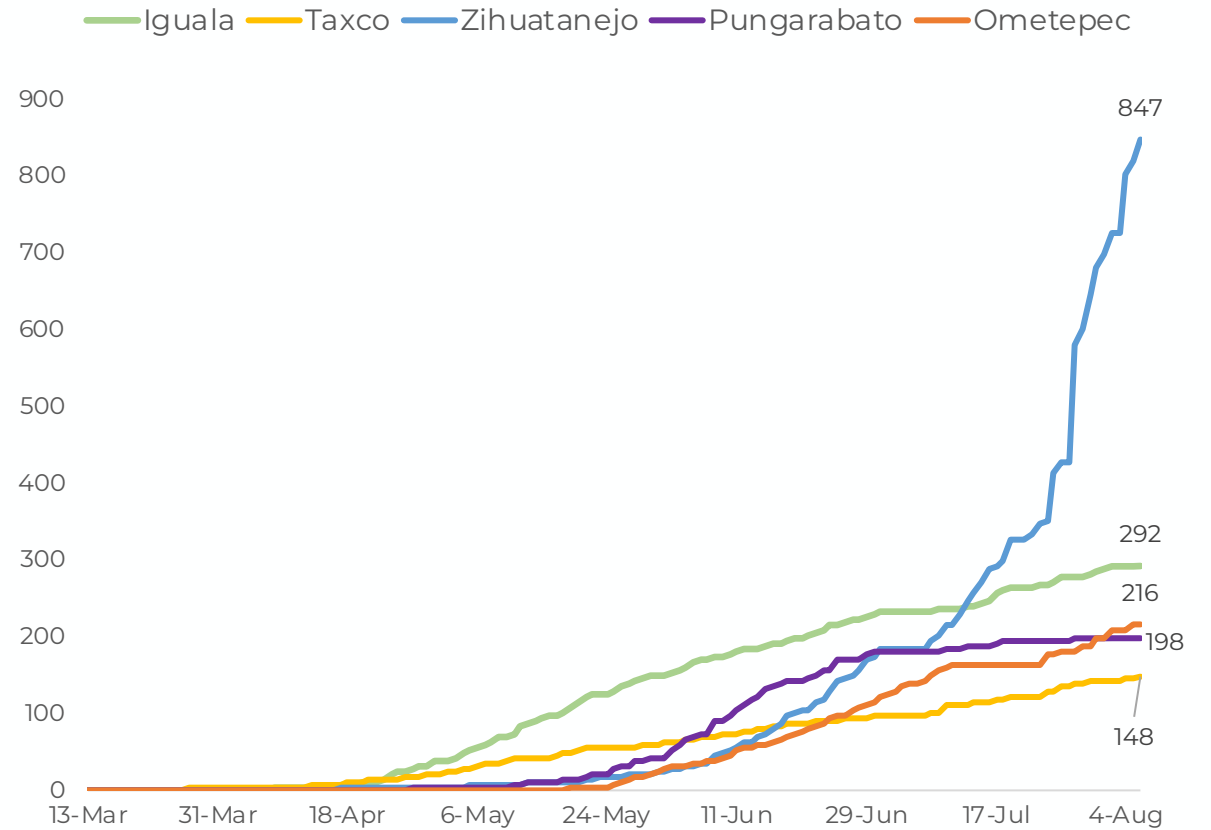
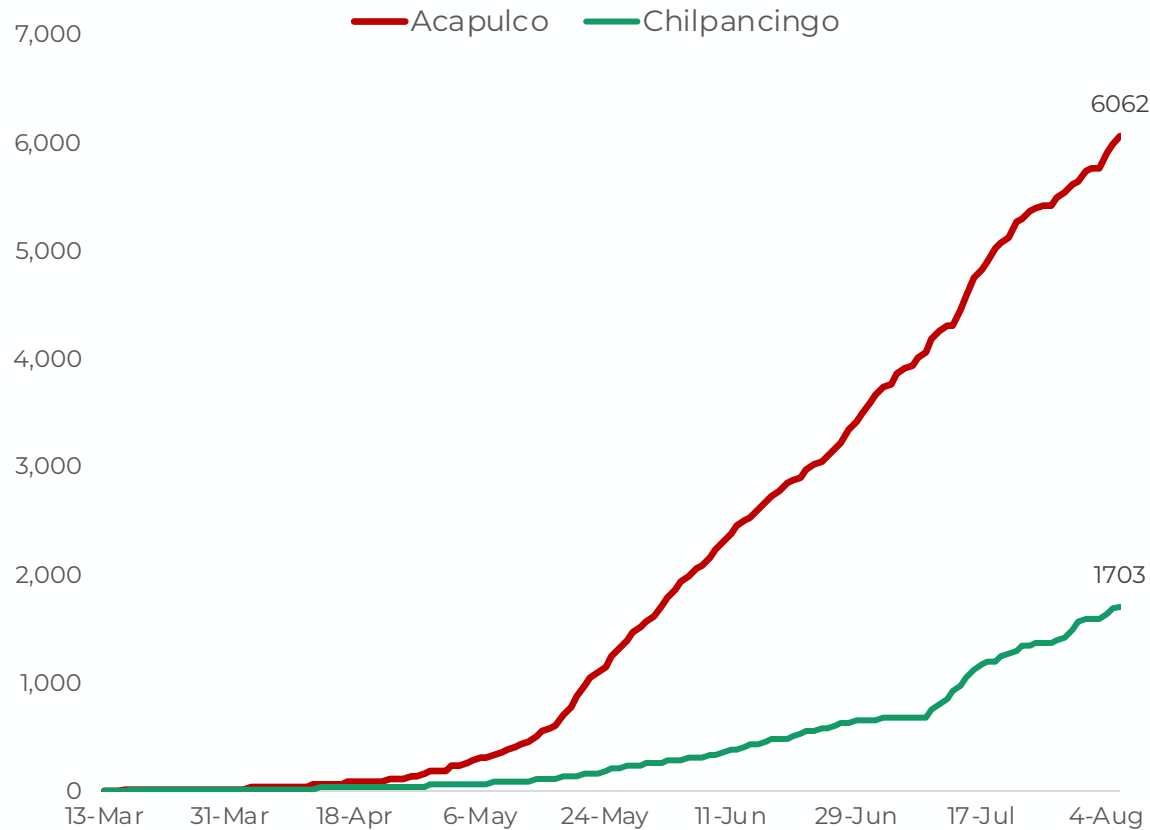
Secretaría
de Salud



GOBIERNO DEL ESTADO DE
GUERRERO
2015 - 2021

**RIESGO
ALTO**

CASOS DE MUNICIPIOS PRIORITARIOS (CORTE 06-AGO-2020)



FUENTE: SINAVE/DGE/SS: Sistema de Vigilancia Epidemiológica de COVID-19 corte de las 20:00 hrs. al 05 de agosto del 2020.



**RIESGO
ALTO**

CASOS Y DEFUNCIONES POR GRUPOS DE EDAD

GRUPOS DE EDAD	POSITIVOS		DEFUNCIONES		LETALIDAD POR 100 CASOS
	n	%	n	%	
<25	873	7%	17	1.0%	2%
25 A 59	8,244	70%	472	33%	6%
> 60	2,724	23%	957	66%	35%
TOTAL	11,841	100%	1,446	100%	12%

TASA DE LETALIDAD= NÚMERO DE DEFUNCIONES *100/ TOTAL DE CASOS POSITIVOS



GUERRERO
NOS NECESITA A TODOS



Secretaría
de Salud



GOBIERNO DEL ESTADO DE
GUERRERO
2015 - 2021

**RIESGO
ALTO**



TENDENCIA DE HOSPITALIZACIÓN



INFORMACIÓN DE PACIENTES HOSPITALIZADOS EN TIEMPO REAL (Día a Día)

**RIESGO
ALTO**

TIPO DE PACIENTE	SOSPECHOSOS	CONFIRMADOS	TOTAL
HOSPITALIZADO ESTABLE	88	23	111
HOSPITALIZADO GRAVE	53	48	101
HOSPITALIZADO CRÍTICO (INTUBADO)	20	24	44
TOTAL	161	95	256

CONDICIÓN	SOSPECHOSOS	CONFIRMADOS	TOTAL
DEFUNCIONES ACUMULADAS	0	1,446	1,446

Corte: **06 de agosto de 2020**

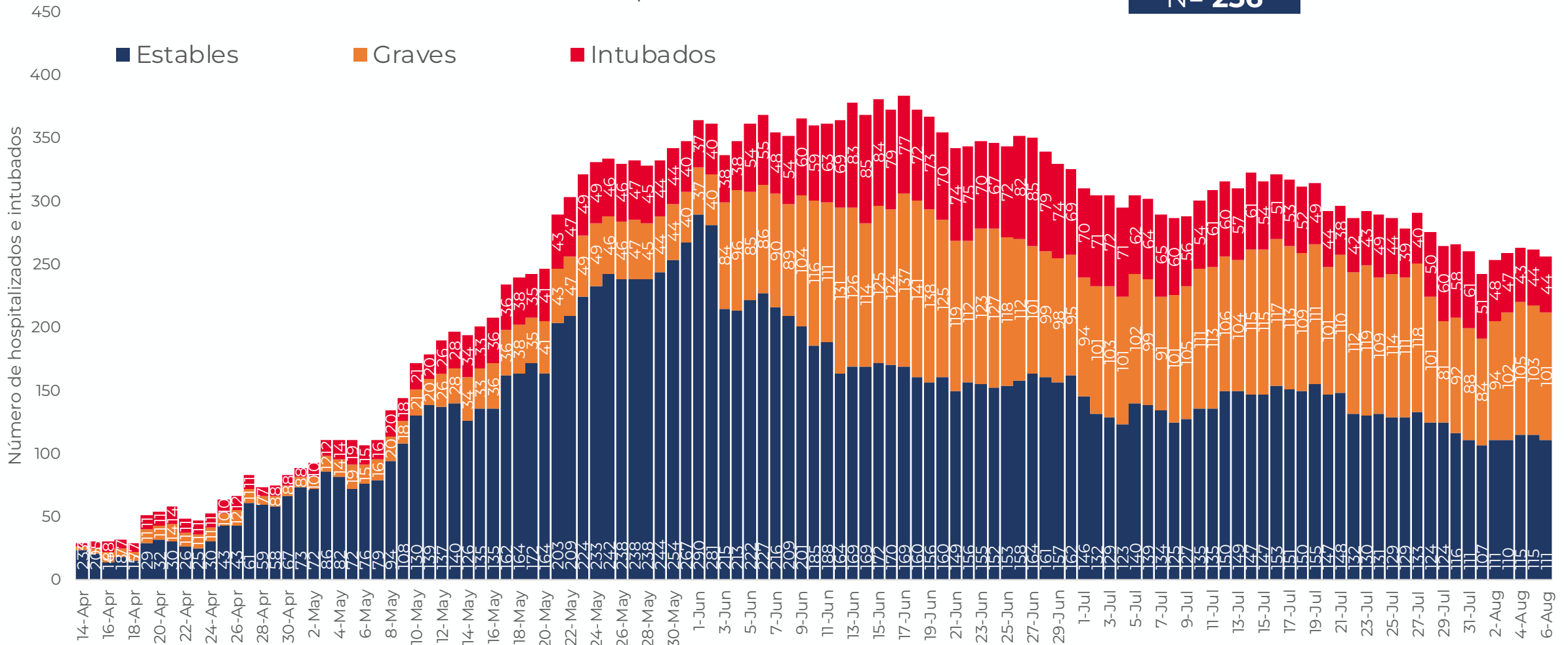


**RIESGO
ALTO**

TENDENCIA DE HOSPITALIZADOS COVID-19

Número de hospitalizados e intubados en Guerrero

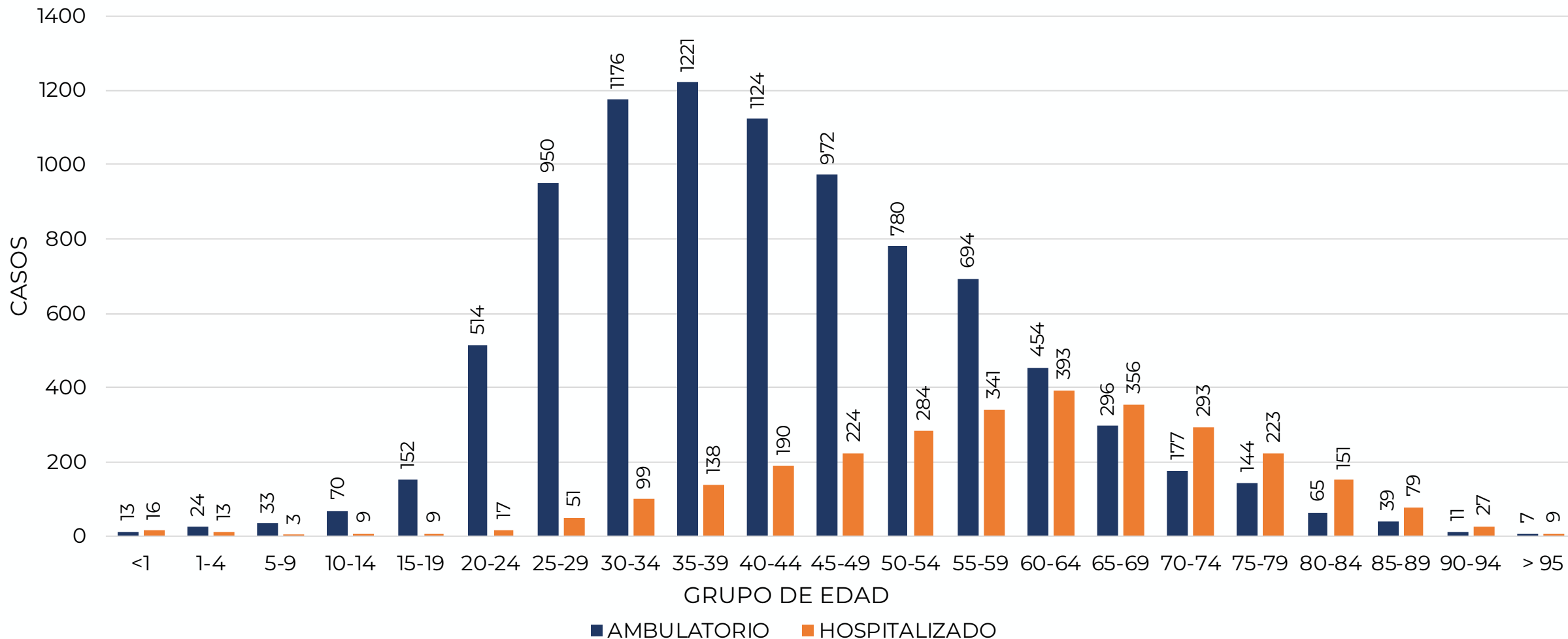
N = 256





CASOS CONFIRMADOS POR TIPO DE PACIENTE Y GRUPO DE EDAD

**RIESGO
ALTO**



FUENTE: SINAVE/DGE/SS: Sistema de Vigilancia Epidemiológica de COVID-19 corte de las 20:00 hrs. al 05 de agosto del 2020.



GUERRERO
NOS NECESITA A TODOS



Secretaría
de Salud



GOBIERNO DEL ESTADO DE
GUERRERO
2015 - 2021



PORCENTAJE DE OCUPACIÓN HOSPITALARIA



CONCENTRADO SECTORIAL, DISPONIBILIDAD DE CAMAS (06-ago-2020)

**RIESGO
ALTO**

Corte (06-ago-2020)	DESCRIPCIÓN	TOTAL SECTORIAL		
		NÚMERO	OCUPACIÓN	% DE OCUPACIÓN
	CAMAS COVID	824	256 (-7)	31%
	CAMAS NO COVID	829	451 (+20)	54%
	TOTAL	1,653	707	43%

Corte (05-ago-2020)	DESCRIPCIÓN	TOTAL SECTORIAL		
		NÚMERO	OCUPACIÓN	% DE OCUPACIÓN
	CAMAS COVID	824	263	32%
	CAMAS NO COVID	829	431	52%
	TOTAL	1,653	694	42%



**CONCENTRADO REGIONAL (ACAPULCO DE JUÁREZ),
DISPONIBILIDAD DE CAMAS COVID (06-AGO-2020)**

**RIESGO
ALTO**

Nombre del Hospital	COVID			No COVID		
	Camas	Ocupación	%	Camas	Ocupación	%
Acapulco de Juárez (ISSSTE)	31	9	● 29.0%	51	33	● 64.7%
Hospital Naval Acapulco	16	11	● 68.8%	24	9	● 37.5%
Hospital Militar Regional de Acapulco	25	12	● 48.0%	0	0	● 0.0%
HGR No. 1 Vicente Guerrero Acapulco (IMSS)	143	47	● 32.9%	188	155	● 82.4%
HG. de Renacimiento (SSA)	45	14	● 31.1%	25	18	● 72.0%
HG. de Acapulco (SSA)	77	25	● 32.5%	43	35	● 81.4%
CRIT Acapulco	43	0	● 0.0%	0	0	● 0.0%
Total	380	118	● 31.1%	331	250	● 75.5%



**CONCENTRADO REGIONAL (CHILPANCINGO DE LOS BRAVO),
DISPONIBILIDAD DE CAMAS COVID (06-AGO-2020)**

**RIESGO
ALTO**

Nombre del Hospital	COVID			No COVID		
	Camas	Ocupación	%	Camas	Ocupación	%
HG. de Chilpancingo de los Bravo (SSA)	61	25	● 41.0%	104	40	● 38.5%
HGSZMF No. 3 Chilpancingo (IMSS)	14	6	● 42.9%	11	8	● 72.7%
Chilpancingo de los Bravo (ISSSTE)	12	5	● 41.7%	44	7	● 15.9%
Unidad Hospitalaria 6/O. Batallon de Ingenieros	30	9	● 30.0%	0	0	● 0.0%
Hospital Militar Regional de Chilpancingo	30	11	● 36.7%	0	0	● 0.0%
Total	147	56	● 38.1%	159	55	● 34.6%



GUERRERO
NOS NECESITA A TODOS



Secretaría
de Salud



GOBIERNO DEL ESTADO DE
GUERRERO
2015 - 2021

**CONCENTRADO REGIONAL (ZIHUATANEJO DE AZUETA),
DISPONIBILIDAD DE CAMAS COVID (06-AGO-2020)**

**RIESGO
ALTO**

Nombre del Hospital	COVID			No COVID		
	Camas	Ocupación	%	Camas	Ocupación	%
HG. de Zihuatanejo (SSA)	53	8	● 15.1%	42	12	● 28.6%
HGZMF No. 8 Zihuatanejo (IMSS)	12	6	● 50.0%	34	6	● 17.6%
Total	65	14	● 21.5%	76	18	● 23.7%



GUERRERO
NOS NECESITA A TODOS



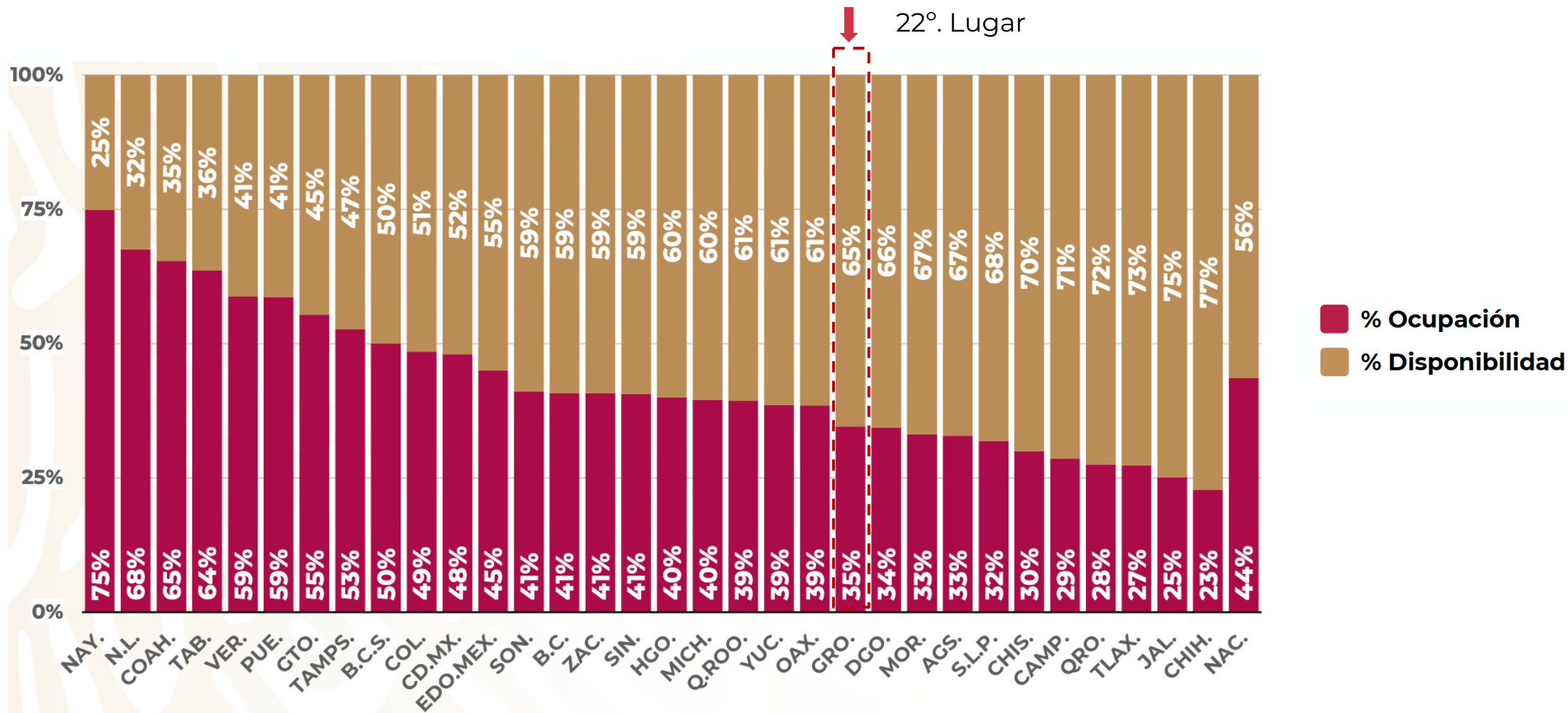
Secretaría
de Salud



GOBIERNO DEL ESTADO DE
GUERRERO
2015 - 2021

**RIESGO
ALTO**

DISPONIBILIDAD CAMAS HOSPITALIZACIÓN GENERAL (05-ago-2020)





GUERRERO
NOS NECESITA A TODOS



Secretaría
de Salud



GOBIERNO DEL ESTADO DE
GUERRERO
2015 - 2021

**RIESGO
ALTO**

DISPONIBILIDAD CAMAS CON VENTILADOR (05-ago-2020)

