



GUERRERO
NOS NECESITA A TODOS



Secretaría
de Salud



GOBIERNO DEL ESTADO DE
GUERRERO
2015 - 2021



SEMÁFORO

ROJO

**RIESGO MÁXIMO
DE CONTAGIO**

COVID-19

EVOLUCIÓN DIARIA

05 de septiembre de 2021



GUERRERO
NOS NECESITA A TODOS



Secretaría
de Salud



GOBIERNO DEL ESTADO DE
GUERRERO
2015 - 2021

PANORAMA NACIONAL (04-Sep-2021)

**RIESGO
MÁXIMO**



3,420,880

Confirmados

499,455

Sospechosos totales

6,023,497

Negativos

262,868

Defunciones

9,943,832

Personas notificadas

101,558

Activos

La variable de asociación y dictaminación clínica - epidemiológica, se incorporó al estudio epidemiológico de caso sospechoso de enfermedad respiratoria viral y a la vigilancia epidemiológica, con el objetivo de tener un mejor acercamiento al comportamiento de la epidemia en el país.

Cierre con corte a las 09:00hrs, 04 de septiembre de 2021

Fuente: Plataforma SISVER, SINAVE, DGE, SSA.

* Tasa por 100k habitantes de casos acumulados.



GUERRERO
NOS NECESITA A TODOS



Secretaría
de Salud



GOBIERNO DEL ESTADO DE
GUERRERO
2015 - 2021

SEMÁFORO DE RIESGO EPIDÉMICO

(Del 06 al 19 de septiembre de 2021)

**RIESGO
MÁXIMO**

SE 36



0 estados

17 estados

13 estados

2 estados



MÁXIMO



ALTO



MEDIO



BAJO



GUERRERO
NOS NECESITA A TODOS




Secretaría
de Salud



GOBIERNO DEL ESTADO DE
GUERRERO
2015 - 2021

**RIESGO
MÁXIMO**



DETECCIÓN DE CASOS NUEVOS



GUERRERO
NOS NECESITA A TODOS



Secretaría
de Salud



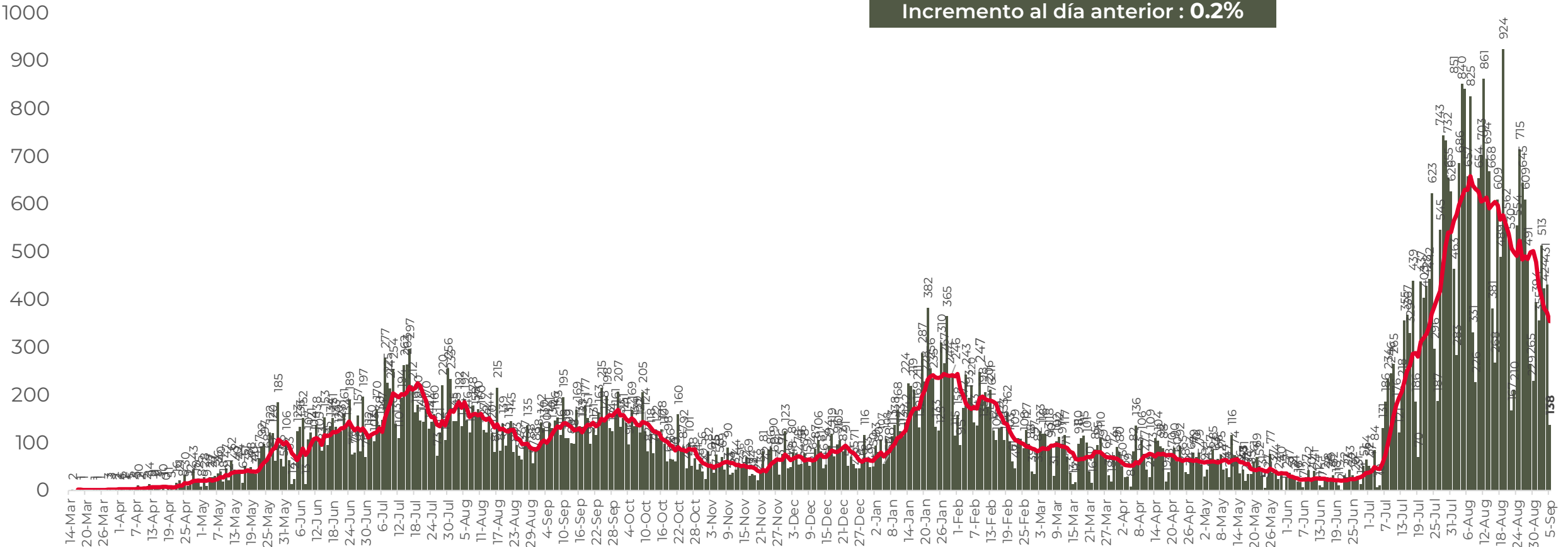
GOBIERNO DEL ESTADO DE
GUERRERO
2015 - 2021

REGISTRO DIARIO DE CASOS POSITIVOS (05-Sep-2021)

**RIESGO
MÁXIMO**

N= 70,168

Casos nuevos confirmados: **138**
Incremento al día anterior : **0.2%**



FUENTE: SINAVE/DGE/SS: Sistema de Vigilancia Epidemiológica de COVID-19 corte de las 08:00 hrs. al 05 de septiembre del 2021.



GUERRERO
NOS NECESITA A TODOS



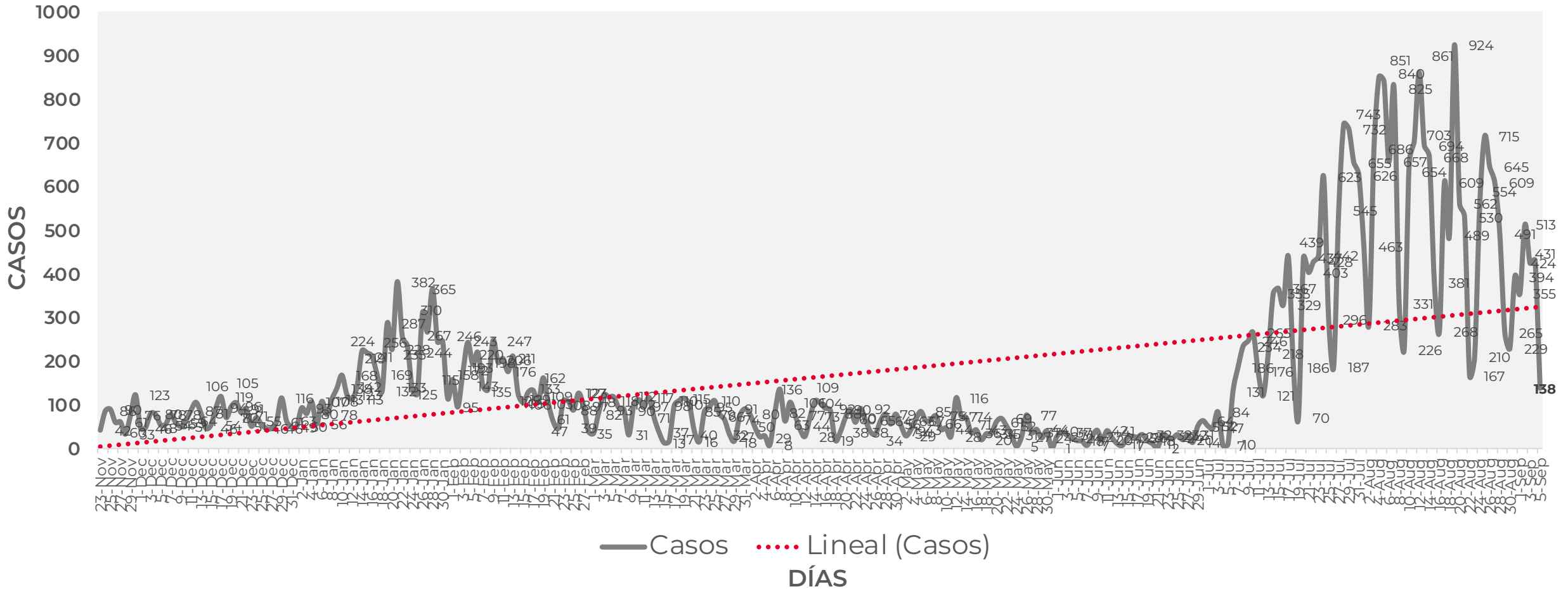
Secretaría
de Salud



GOBIERNO DEL ESTADO DE
GUERRERO
2015 - 2021

COMPORTAMIENTO ESTATAL DE REGISTRO DIARIO DE CASOS POSITIVOS (Del 23 de Noviembre 2020 al 05 de septiembre 2021)

RIESGO MÁXIMO



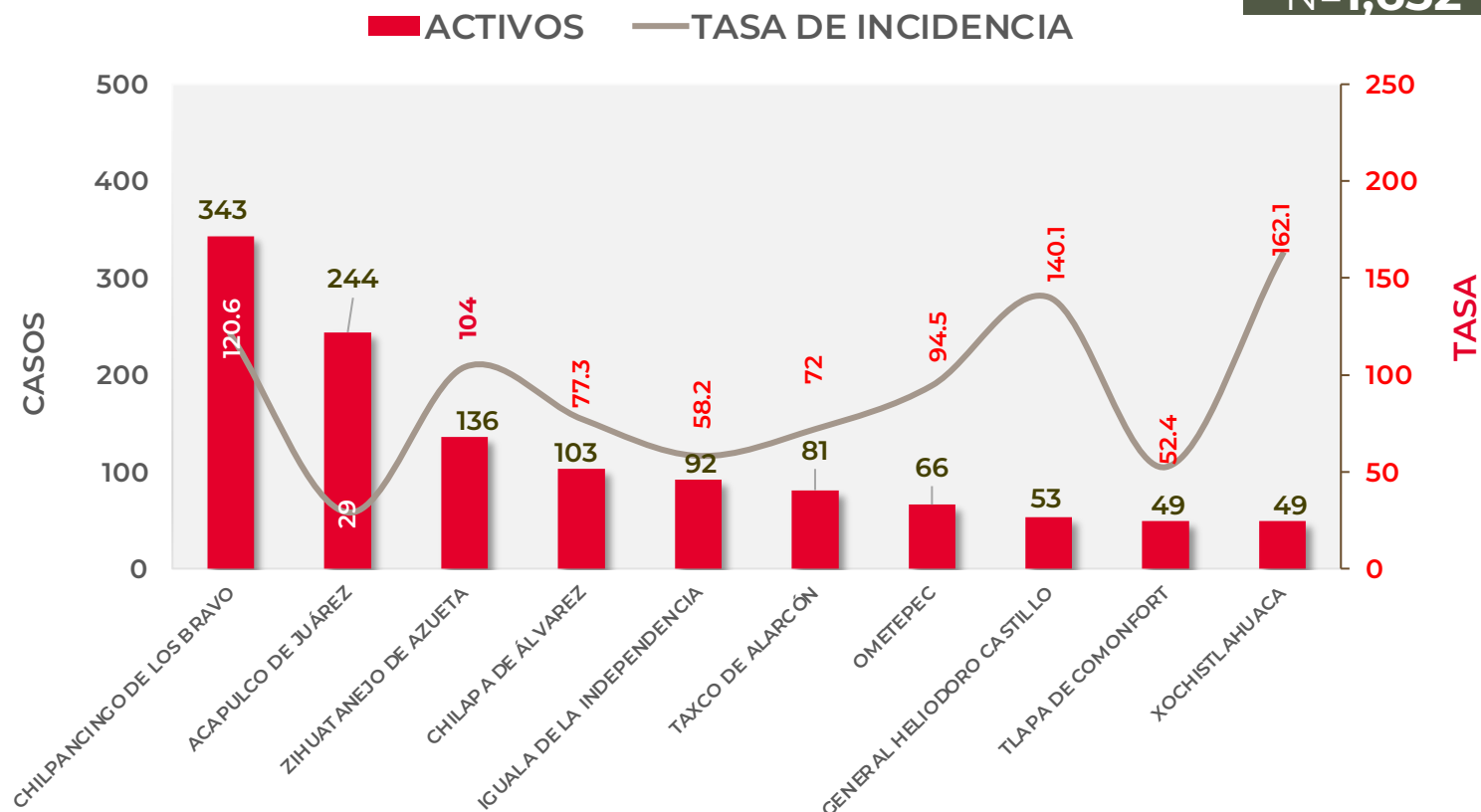


TASA DE INCIDENCIA DE CASOS ACTIVOS (Del 22 de agosto al 05 de septiembre de 2021)

RIESGO MÁXIMO

N=1,652

| No. Prog. | MUNICIPIO | ACTIVOS | TASA DE INCIDENCIA |
|-----------|----------------------------|---------|--------------------|
| 1 | CHILPANCINGO DE LOS BRAVO | 343 | 120.6 |
| 2 | ACAPULCO DE JUÁREZ | 244 | 29 |
| 3 | ZIHUATANEJO DE AZUETA | 136 | 104 |
| 4 | CHILAPA DE ÁLVAREZ | 103 | 77.3 |
| 5 | IGUALA DE LA INDEPENDENCIA | 92 | 58.2 |
| 6 | TAXCO DE ALARCÓN | 81 | 72 |
| 7 | OMETEPEC | 66 | 94.5 |
| 8 | GENERAL HELIODORO CASTILLO | 53 | 140.1 |
| 9 | TLAPA DE COMONFORT | 49 | 52.4 |
| 10 | XOCHISTLAHUACA | 49 | 162.1 |



TASA DE INCIDENCIA= CASOS x 100,000 / POBLACION*

*Población: Inegi 2019(POBLACIÓN UTILIZADA POR EL NIVEL FEDERAL)



GUERRERO
NOS NECESITA A TODOS



Secretaría
de Salud



GOBIERNO DEL ESTADO DE
GUERRERO
2015 - 2021

**RIESGO
MÁXIMO**



TENDENCIA DE HOSPITALIZACIÓN



GUERRERO
NOS NECESITA A TODOS



Secretaría
de Salud



GOBIERNO DEL ESTADO DE
GUERRERO
2015 - 2021

ESTADO DE SALUD DE PACIENTES HOSPITALIZADOS TIEMPO REAL (Día a Día)

**RIESGO
MÁXIMO**

| ESTATUS | TOTAL |
|-------------------------------------|------------|
| HOSPITALIZADO ESTABLE | 0 |
| HOSPITALIZADO GRAVE | 206 |
| HOSPITALIZADO CRÍTICO (INTUBADO) | 49 |
| TOTAL | 255 |

Corte: 05 de septiembre de 2021



GUERRERO
NOS NECESITA A TODOS



Secretaría
de Salud

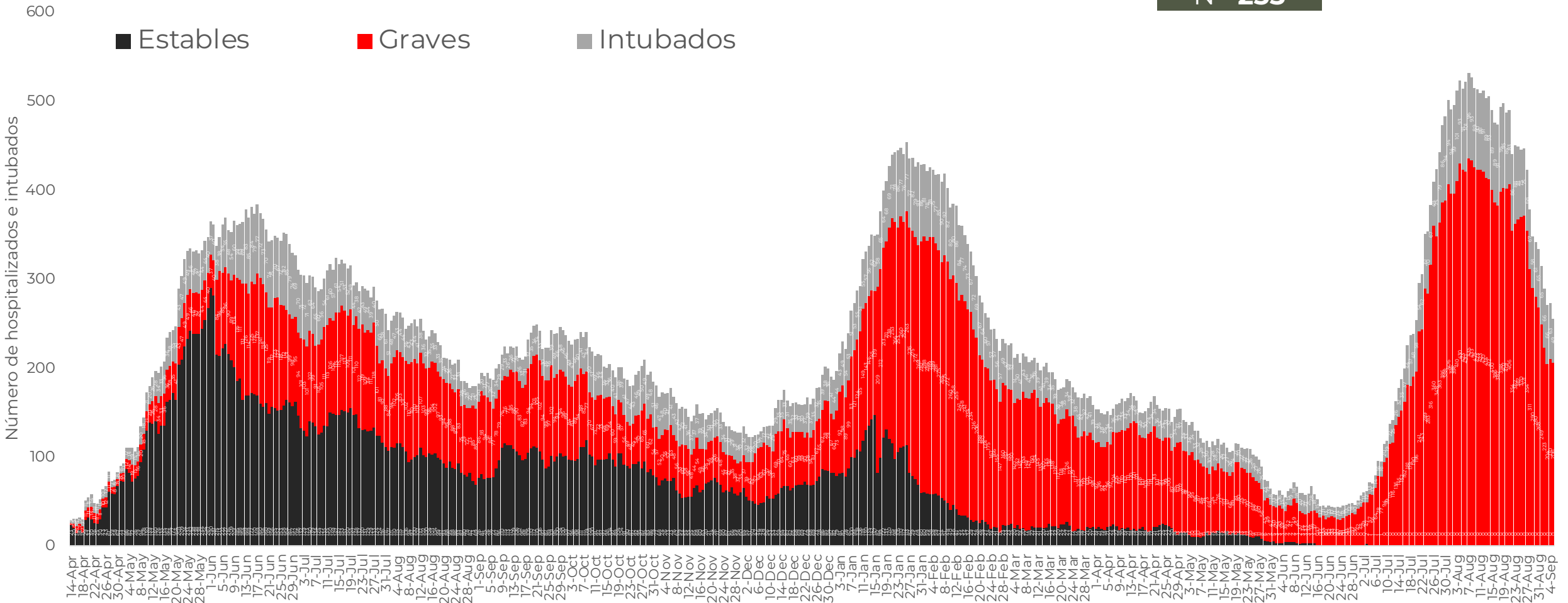


GOBIERNO DEL ESTADO DE
GUERRERO
2015 - 2021

TENDENCIA DE HOSPITALIZADOS COVID-19 (05-Sep-2021)

**RIESGO
MÁXIMO**

N = 255





GUERRERO
NOS NECESITA A TODOS




Secretaría
de Salud



GOBIERNO DEL ESTADO DE
GUERRERO
2015 - 2021

**RIESGO
MÁXIMO**

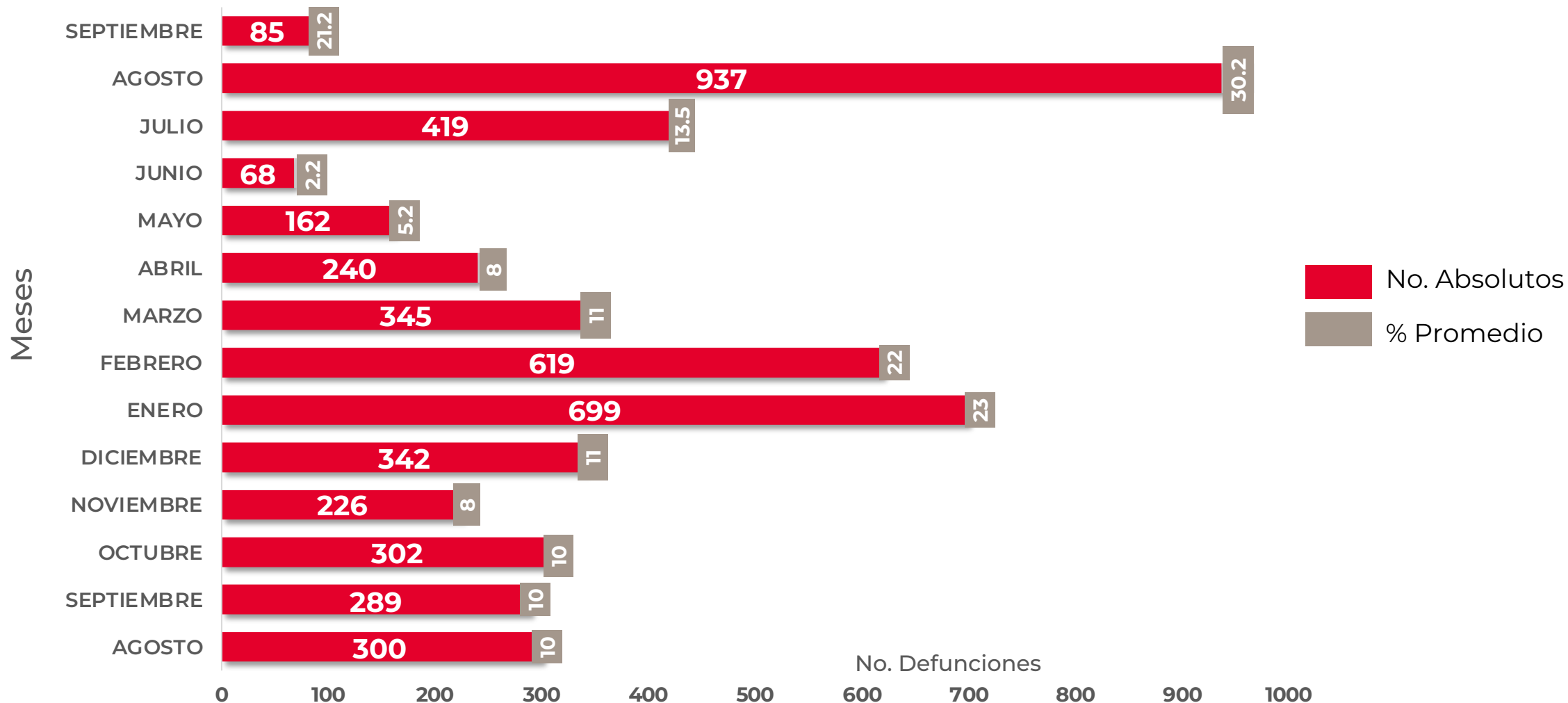


TENDENCIA DE DEFUNCIONES



**RIESGO
MÁXIMO**

COMPARATIVO DE LAS DEFUNCIONES POR MES NÚMEROS ABSOLUTOS VS PORCENTAJE DEL DÍA A DÍA (Corte: 04-Sep-2021)



FUENTE: SINAVE/DGE/SS: Sistema de Vigilancia Epidemiológica de COVID-19 corte de las 20:00 hrs. 04 de Septiembre de 2021.



GUERRERO
NOS NECESITA A TODOS



Secretaría
de Salud



GOBIERNO DEL ESTADO DE
GUERRERO
2015 - 2021

**RIESGO
MÁXIMO**



PORCENTAJE DE OCUPACIÓN HOSPITALARIA



CONCENTRADO SECTORIAL, DISPONIBILIDAD DE CAMAS (05-Sep-2021)

**RIESGO
MÁXIMO**

| Corte (05-Sep-2021) | DESCRIPCIÓN | TOTAL SECTORIAL | | |
|---------------------|----------------|-----------------|---------------------|----------------|
| | | NÚMERO | OCUPACIÓN | % DE OCUPACIÓN |
| | CAMAS COVID | 782 | 255 (-18) | 33% |
| | CAMAS NO COVID | 840 | 477 (+5) | 57% |
| | TOTAL | 1,622 | 732 | 45% |

| Corte (04-Sep-2021) | DESCRIPCIÓN | TOTAL SECTORIAL | | |
|---------------------|----------------|-----------------|------------|----------------|
| | | NÚMERO | OCUPACIÓN | % DE OCUPACIÓN |
| | CAMAS COVID | 782 | 273 | 35% |
| | CAMAS NO COVID | 840 | 472 | 56% |
| | TOTAL | 1,622 | 745 | 46% |



GUERRERO
NOS NECESITA A TODOS



Secretaría
de Salud



GOBIERNO DEL ESTADO DE
GUERRERO
2015 - 2021

SITUACIÓN DE HOSPITALIZACIÓN, CAMAS GENERALES Y CAMAS CON VENTILADOR MECÁNICO (04-Sep-2021)

RIESGO MÁXIMO

5/1/2020
5/10/20...
5/19/20...
5/28/20...
6/6/2020
6/15/20...
6/24/2...
7/3/2020
7/12/20...
7/21/20...
7/30/20...
8/8/20...
8/17/20...
8/26/20...
9/4/20...
9/13/20...
9/22/20...
10/1/20...
10/10/2...
10/19/2...
10/28/2...
11/6/20...
11/15/20...
11/24/2...
12/3/20...
12/12/2...
12/21/2...
12/30/2...
1/8/2021
1/17/2021
1/26/2021
2/4/2021
2/13/2021
2/22/20...
3/3/2021
3/12/2021
3/21/2021
3/30/20...
4/8/2021
4/17/20...
4/26/2...
5/5/2021
5/14/20...
5/23/20...
6/1/2021
6/10/20...
6/19/20...
6/28/20...
7/7/2021
7/16/20...
7/25/20...
8/3/2021
8/12/20...
8/21/20...
8/30/2...

Total de personas hospitalizadas

Ocupación - camas generales

▼
-1 pp

47%

Ocupación - camas con ventilador

Sin cambio

43%

Guerrero

Camas generales

33%

Camas con ventilador

23%