




GUERRERO
NOS NECESITA A TODOS



Secretaría
de Salud



GOBIERNO DEL ESTADO DE
GUERRERO
2015 - 2021



SE M Á F O R O
VERDE
RIESGO BAJO
DE CONTAGIO
COVID-19

EVOLUCIÓN DIARIA

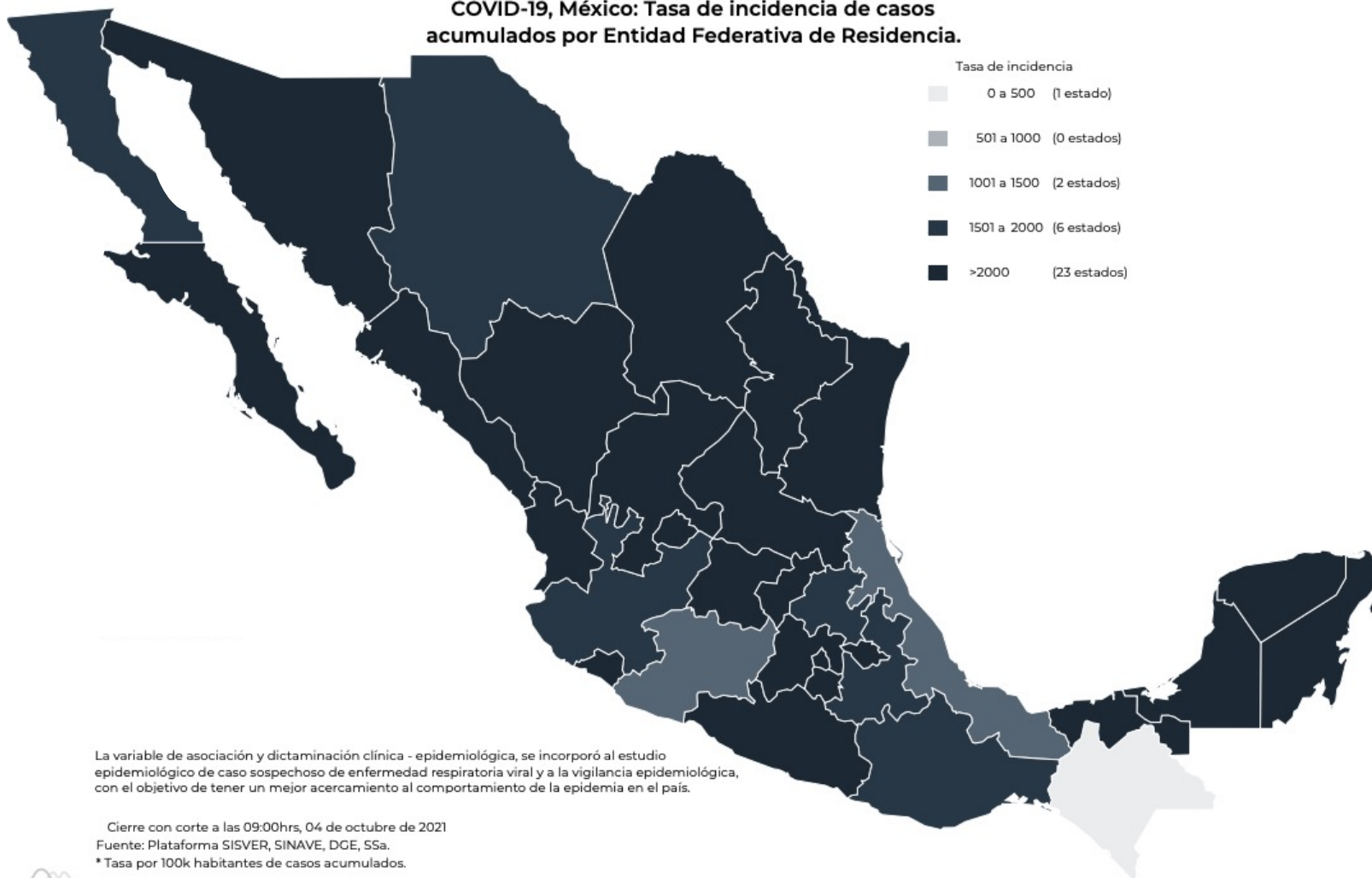
05 DE OCTUBRE DE 2021



**RIESGO
BAJO**

PANORAMA NACIONAL (04-Oct-2021)

COVID-19, México: Tasa de incidencia de casos acumulados por Entidad Federativa de Residencia.



3,684,242
Confirmados

516,053
Sospechosos totales

6,544,143
Negativos

279,104
Defunciones

10,744,438
Personas notificadas

43,943
Activos

La variable de asociación y dictaminación clínica - epidemiológica, se incorporó al estudio epidemiológico de caso sospechoso de enfermedad respiratoria viral y a la vigilancia epidemiológica, con el objetivo de tener un mejor acercamiento al comportamiento de la epidemia en el país.

Cierre con corte a las 09:00hrs, 04 de octubre de 2021
Fuente: Plataforma SISVER, SINAVE, DGE, SSA.
* Tasa por 100k habitantes de casos acumulados.





GUERRERO
NOS NECESITA A TODOS



Secretaría
de Salud



GOBIERNO DEL ESTADO DE
GUERRERO
2015 - 2021

SEMÁFORO DE RIESGO EPIDÉMICO

(Del 04 al 17 de octubre de 2021)

**RIESGO
BAJO**

SE 40



0 estados

1 estado

22 estados

9 estados



MÁXIMO



ALTO



MEDIO



BAJO



PANORAMA ESTATAL (05-Oct-2021)

**RIESGO
BAJO**

74,999

Total de casos CONFIRMADOS

3,495

Total de casos SOSPECHOSOS

86,563

Total de casos NEGATIVOS

5,976

Total de DEFUNCIONES

165,057

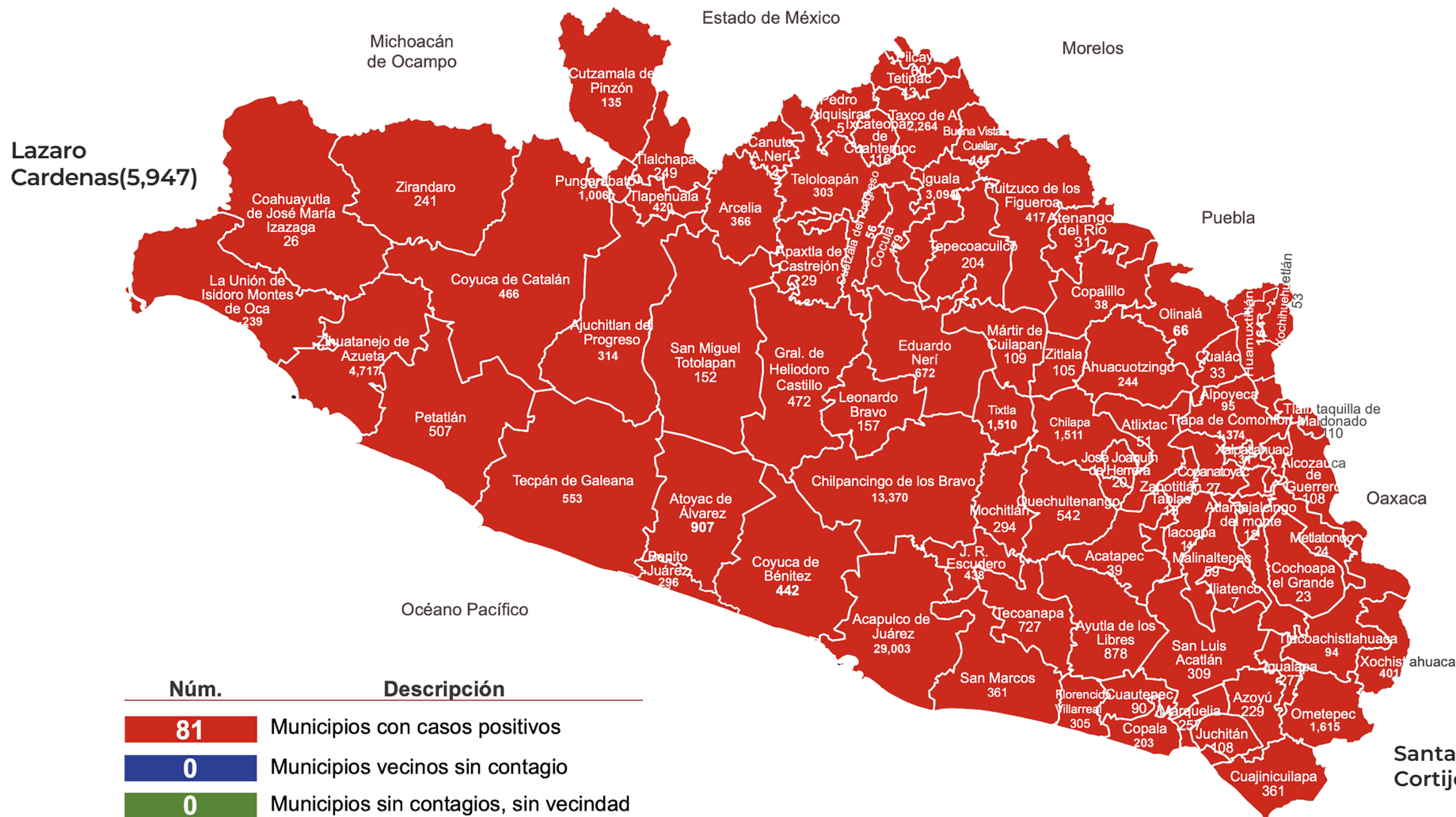
Total de estudios realizados

62,160

Total de Recuperados

379

Total de Casos activos



Núm.	Descripción
81	Municipios con casos positivos
0	Municipios vecinos sin contagio
0	Municipios sin contagios, sin vecindad

Mesones Hidalgo (7)
Santa María Cortijo (2)



GUERRERO
NOS NECESITA A TODOS



Secretaría
de Salud



GOBIERNO DEL ESTADO DE
GUERRERO
2015 - 2021

**RIESGO
BAJO**



DETECCIÓN DE CASOS NUEVOS



GUERRERO
NOS NECESITA A TODOS



Secretaría
de Salud



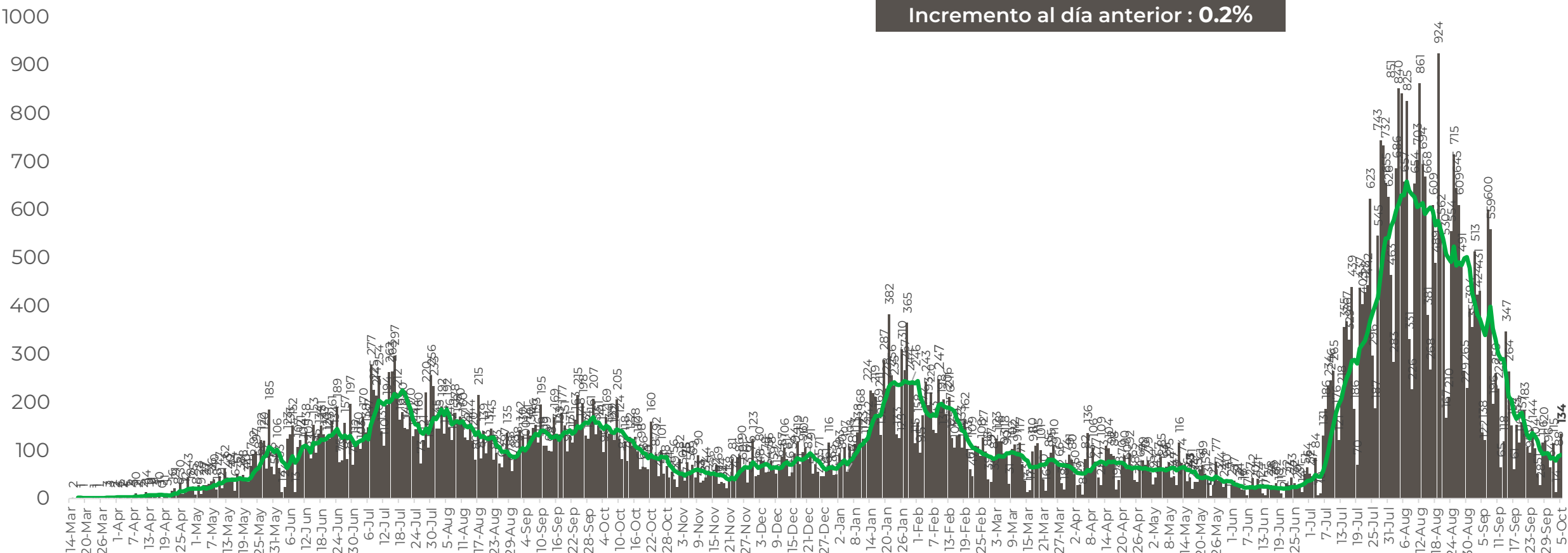
GOBIERNO DEL ESTADO DE
GUERRERO
2015 - 2021

REGISTRO DIARIO DE CASOS POSITIVOS (05-Oct-2021)

**RIESGO
BAJO**

N= 74,999

Casos nuevos confirmados: **134**
Incremento al día anterior : **0.2%**



FUENTE: SINAVE/DGE/SS: Sistema de Vigilancia Epidemiológica de COVID-19 corte de las 08:00 hrs. al 05 de octubre de 2021.



GUERRERO
NOS NECESITA A TODOS



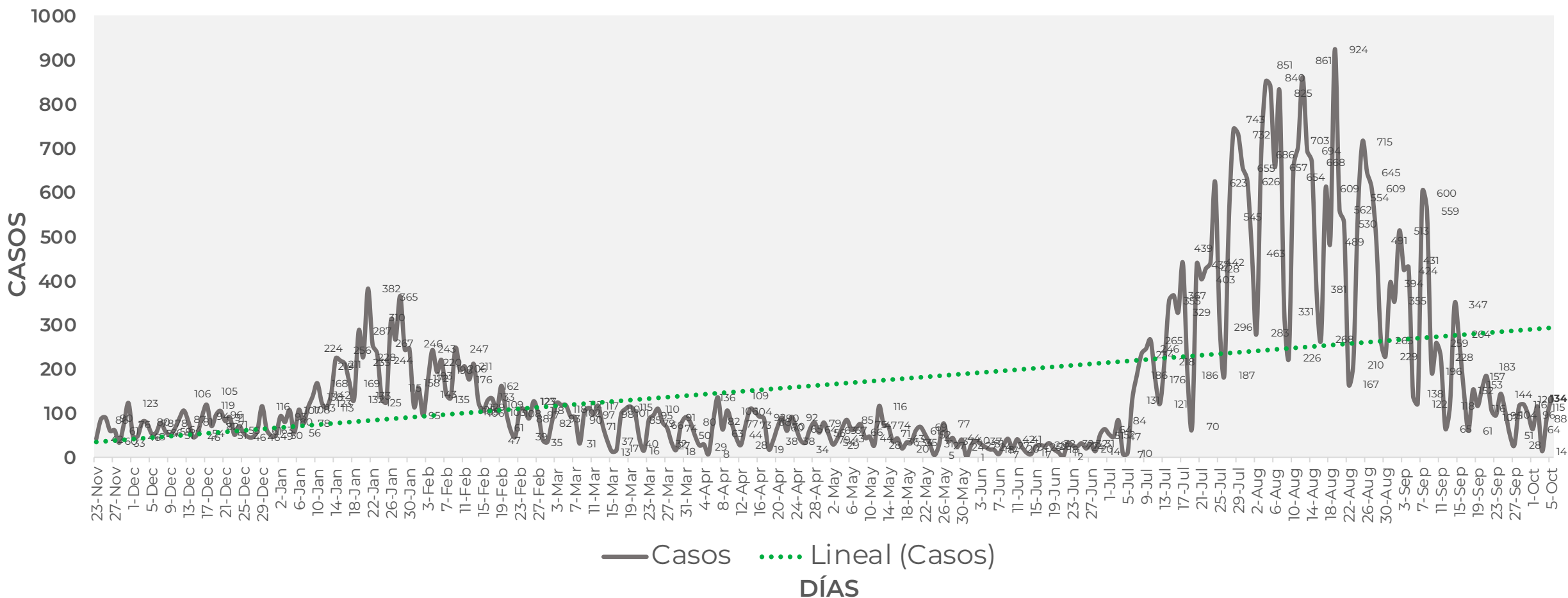
Secretaría
de Salud



GOBIERNO DEL ESTADO DE
GUERRERO
2015 - 2021

**RIESGO
BAJO**

COMPORTAMIENTO ESTATAL DE REGISTRO DIARIO DE CASOS POSITIVOS (Del 23 de Noviembre de 2020 al 05 de octubre de 2021)





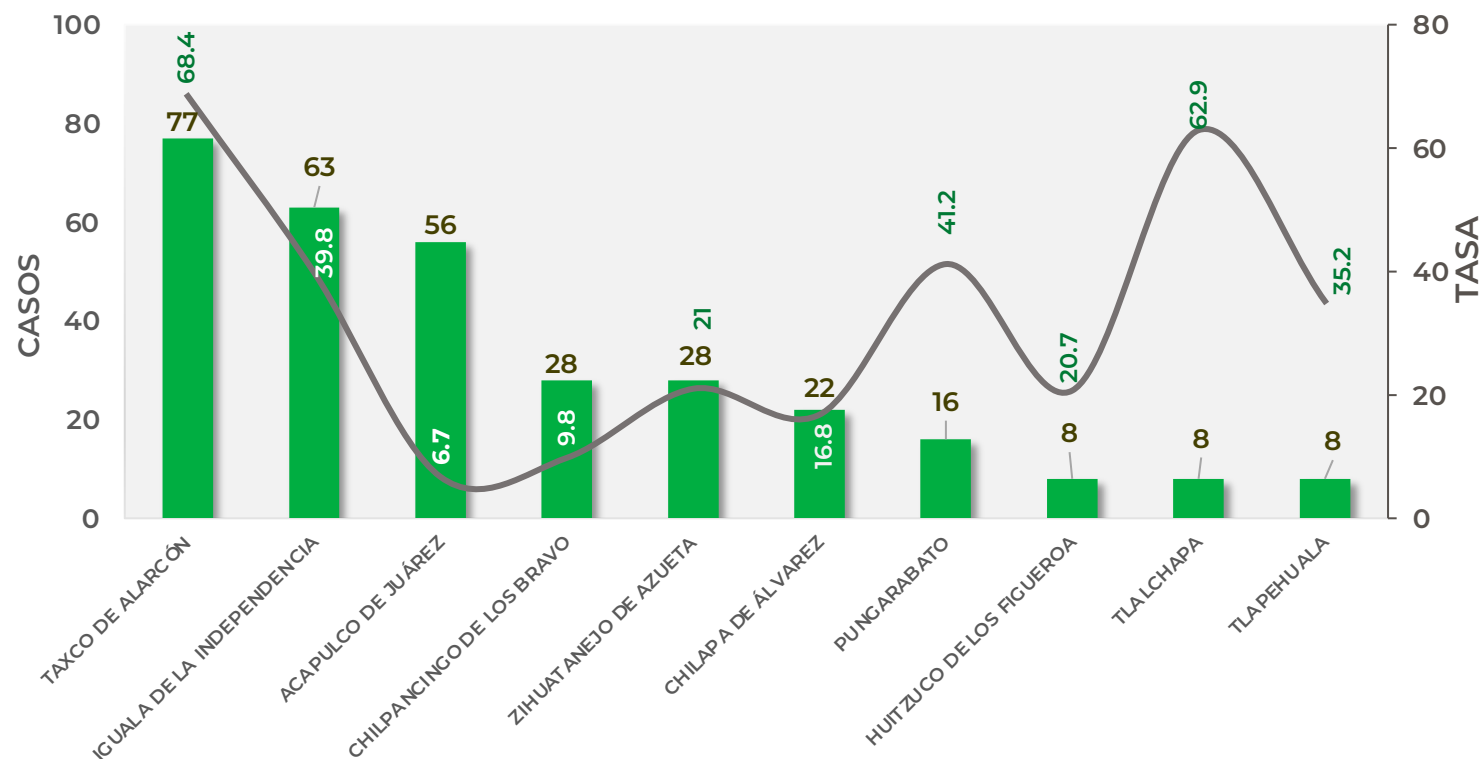
TASA DE INCIDENCIA DE CASOS ACTIVOS (Del 21 de septiembre al 05 de octubre de 2021)

**RIESGO
BAJO**

N=379

■ ACTIVOS — TASA DE INCIDENCIA

No. Prog.	MUNICIPIO	ACTIVOS	TASA DE INCIDENCIA
1	TAXCO DE ALARCÓN	77	68.4
2	IGUALA DE LA INDEPENDENCIA	63	39.8
3	ACAPULCO DE JUÁREZ	56	6.7
4	CHILPANCINGO DE LOS BRAVO	28	9.8
5	ZIHUATANEJO DE AZUETA	28	21
6	CHILAPA DE ÁLVAREZ	22	16.8
7	PUNGARABATO	16	41.2
8	HUITZUCO DE LOS FIGUEROA	8	20.7
9	TLALCHAPA	8	62.9
10	TLAPEHUALA	8	35.2



TASA DE INCIDENCIA= CASOS x 100,000 / POBLACION*

*Población: Inegi 2019(POBLACIÓN UTILIZADA POR EL NIVEL FEDERAL)



GUERRERO
NOS NECESITA A TODOS



Secretaría
de Salud



GOBIERNO DEL ESTADO DE
GUERRERO
2015 - 2021

**RIESGO
BAJO**



TENDENCIA DE HOSPITALIZACIÓN



GUERRERO
NOS NECESITA A TODOS



Secretaría
de Salud



GOBIERNO DEL ESTADO DE
GUERRERO
2015 - 2021

ESTADO DE SALUD DE PACIENTES HOSPITALIZADOS TIEMPO REAL (Día a Día)

**RIESGO
BAJO**

ESTATUS	TOTAL
HOSPITALIZADO ESTABLE	0
HOSPITALIZADO GRAVE	86
HOSPITALIZADO CRÍTICO (INTUBADO)	11
TOTAL	97

Corte: 05 de octubre de 2021



GUERRERO
NOS NECESITA A TODOS



Secretaría
de Salud

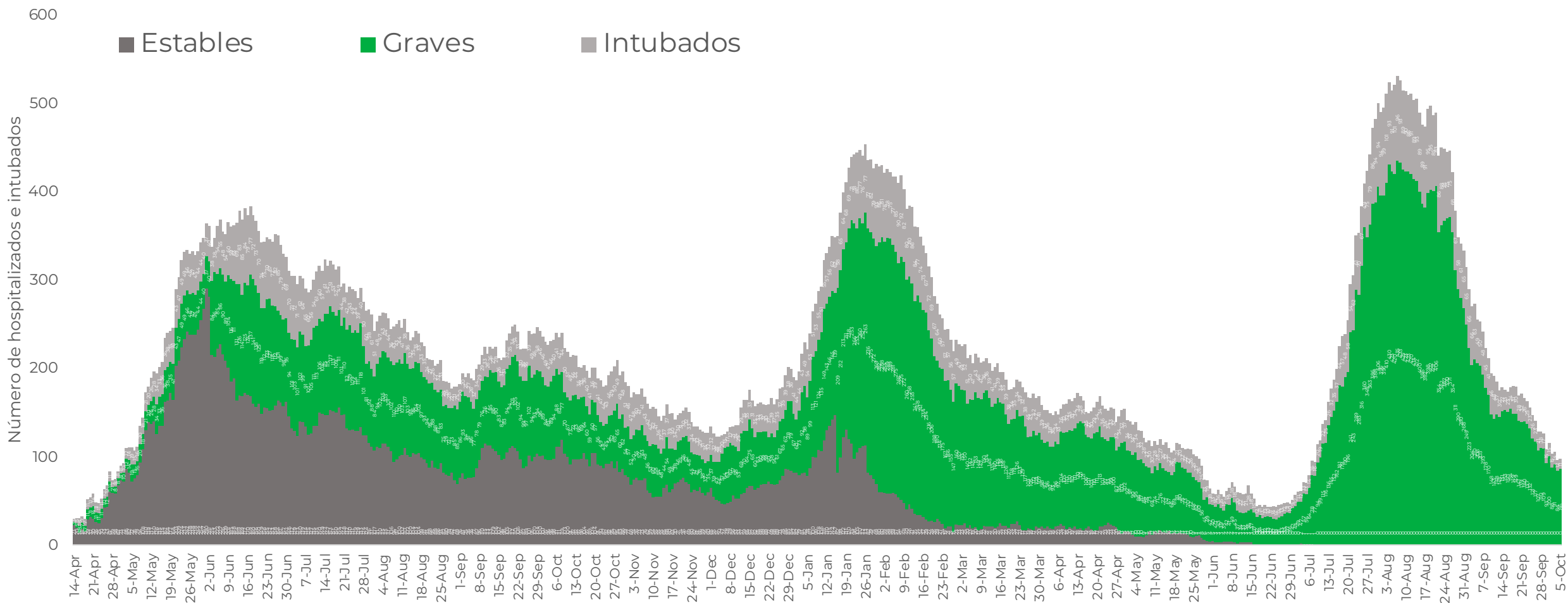


GOBIERNO DEL ESTADO DE
GUERRERO
2015 - 2021

TENDENCIA DE HOSPITALIZADOS COVID-19 (05-Oct-2021)

**RIESGO
BAJO**

N= 97





GUERRERO
NOS NECESITA A TODOS



Secretaría
de Salud



GOBIERNO DEL ESTADO DE
GUERRERO
2015 - 2021

**RIESGO
BAJO**

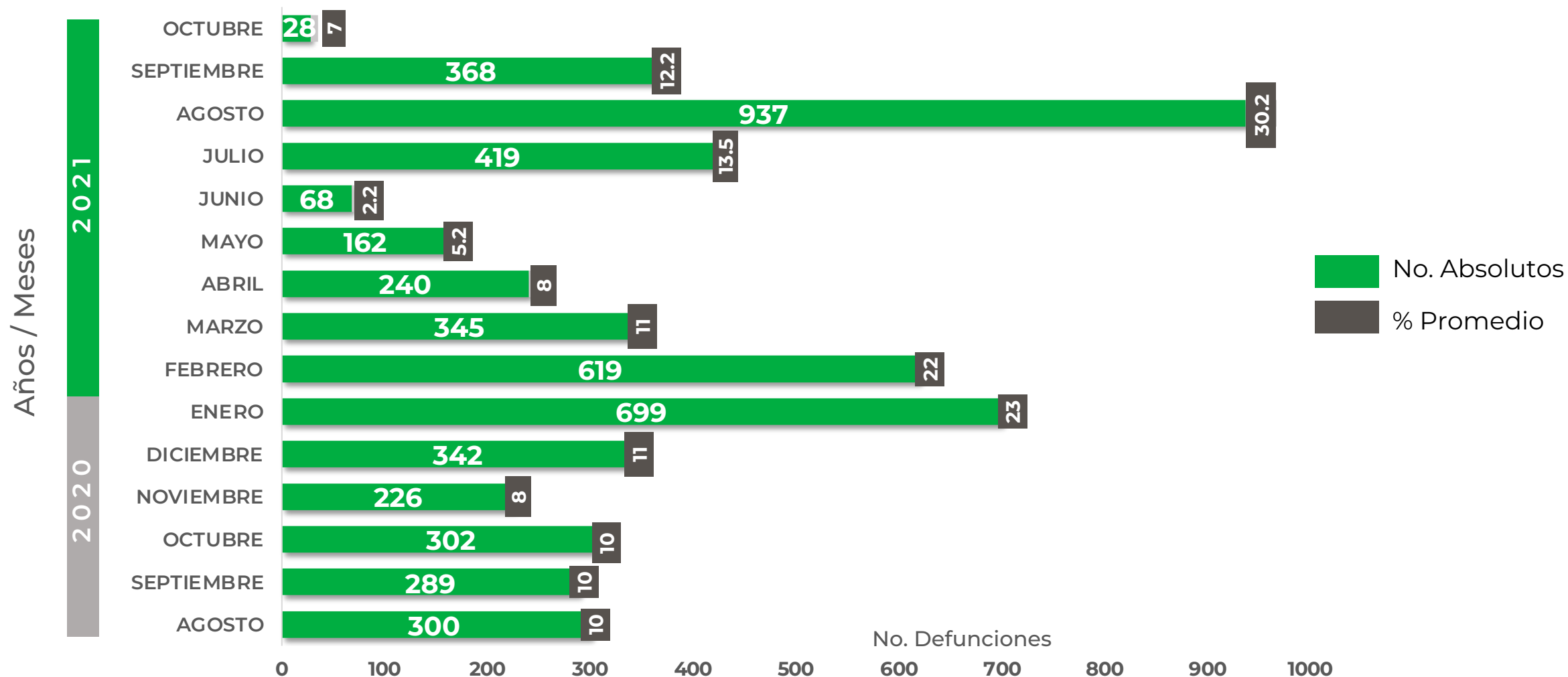


TENDENCIA DE DEFUNCIONES



**RIESGO
BAJO**

COMPARATIVO DE LAS DEFUNCIONES POR MES NÚMEROS ABSOLUTOS vs PORCENTAJE DEL DÍA A DÍA (Corte: 04-Oct-2021)



FUENTE: SINAVE/DGE/SS: Sistema de Vigilancia Epidemiológica de COVID-19 corte de las 20:00 hrs. 04 de octubre de 2021.



GUERRERO
NOS NECESITA A TODOS



Secretaría
de Salud



GOBIERNO DEL ESTADO DE
GUERRERO
2015 - 2021

**RIESGO
BAJO**



PORCENTAJE DE OCUPACIÓN HOSPITALARIA



CONCENTRADO SECTORIAL, DISPONIBILIDAD DE CAMAS (05-Oct-2021)

**RIESGO
BAJO**

Corte (05-Oct-2021)	DESCRIPCIÓN	TOTAL SECTORIAL		
		NÚMERO	OCUPACIÓN	% DE OCUPACIÓN
	CAMAS COVID	634	97 (+1)	15%
	CAMAS NO COVID	975	543 (+3)	56%
	TOTAL	1,609	640	40%

Corte (04-Oct-2021)	DESCRIPCIÓN	TOTAL SECTORIAL		
		NÚMERO	OCUPACIÓN	% DE OCUPACIÓN
	CAMAS COVID	634	96	15%
	CAMAS NO COVID	975	540	55%
	TOTAL	1,609	636	40%



GUERRERO
NOS NECESITA A TODOS



Secretaría
de Salud



GOBIERNO DEL ESTADO DE
GUERRERO
2015 - 2021

SITUACION DE HOSPITALIZACION, CAMAS GENERALES Y CAMAS CON VENTILADOR MECÁNICO (04-Oct-2021)

RIESGO BAJO

5/1/2020
5/10/20...
5/19/20...
5/28/2...
6/6/20...
6/15/20...
6/24/2...
7/3/2020
7/12/20...
7/21/20...
7/30/2...
8/8/20...
8/17/20...
8/26/2...
9/4/20...
9/13/20...
9/22/2...
10/1/20...
10/10/2...
10/19/2...
10/28/2...
11/6/20...
11/15/20...
11/24/2...
12/3/20...
12/12/2...
12/21/2...
12/30/2...
1/8/2021
1/17/2021
1/26/20...
2/4/2021
2/13/20...
2/22/20...
3/3/2021
3/12/20...
3/21/20...
3/30/2...
4/8/2021
4/17/20...
4/26/2...
5/5/2021
5/14/20...
5/23/20...
6/1/2021
6/10/20...
6/19/20...
6/28/2...
7/7/2021
7/16/20...
7/25/20...
8/3/2021
8/12/20...
8/21/20...
8/30/2...
9/8/2021
9/17/20...
9/26/2...

Total de personas hospitalizadas

Ocupación - camas generales

Sin cambio

31%

Ocupación - camas con ventilador

Sin cambio

27%

Guerrero

Camas generales

15%

Camas con ventilador

5%