



GUERRERO
NOS NECESITA A TODOS



Secretaría
de Salud



GOBIERNO DEL ESTADO DE
GUERRERO
2015 - 2021



SEMÁFORO **NARANJA**

**RIESGO ALTO DE
CONTAGIO COVID-19**

**SECRETARÍA DE SALUD
INFORME DE SEGUIMIENTO
(TRANSMISIÓN # 192)**

05 DE OCTUBRE DE 2020



GUERRERO
NOS NECESITA A TODOS



Secretaría
de Salud

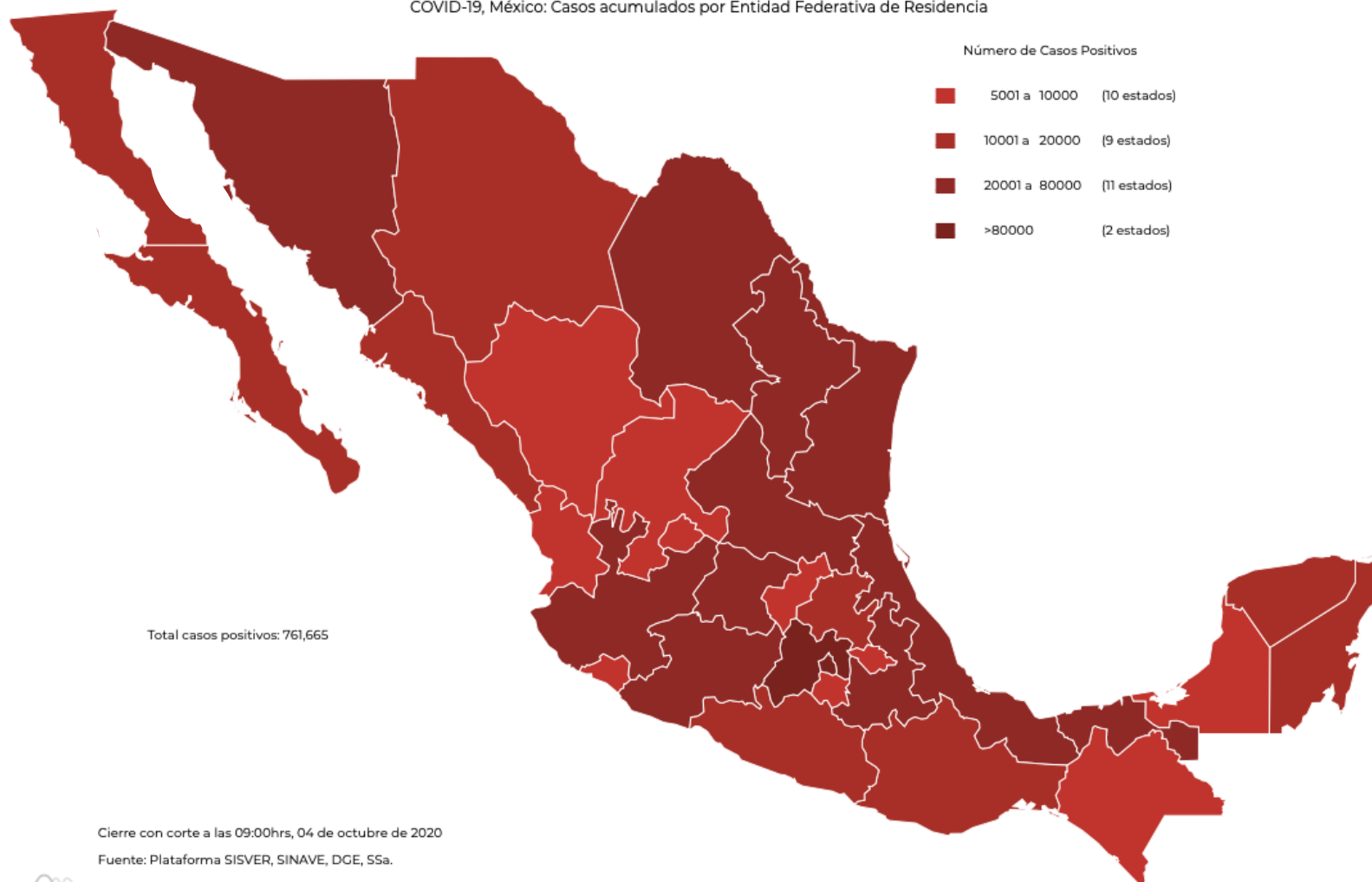


GOBIERNO DEL ESTADO DE
GUERRERO
2015 - 2021

**RIESGO
ALTO**

PANORAMA NACIONAL (04-Oct-2020)

COVID-19, México: Casos acumulados por Entidad Federativa de Residencia



761,665

Confirmados

321,885

Sospechosos totales

919,591

Negativos

79,088

Defunciones

2,003,141

Personas estudiadas

25,136

Activos



GUERRERO
NOS NECESITA A TODOS



Secretaría
de Salud



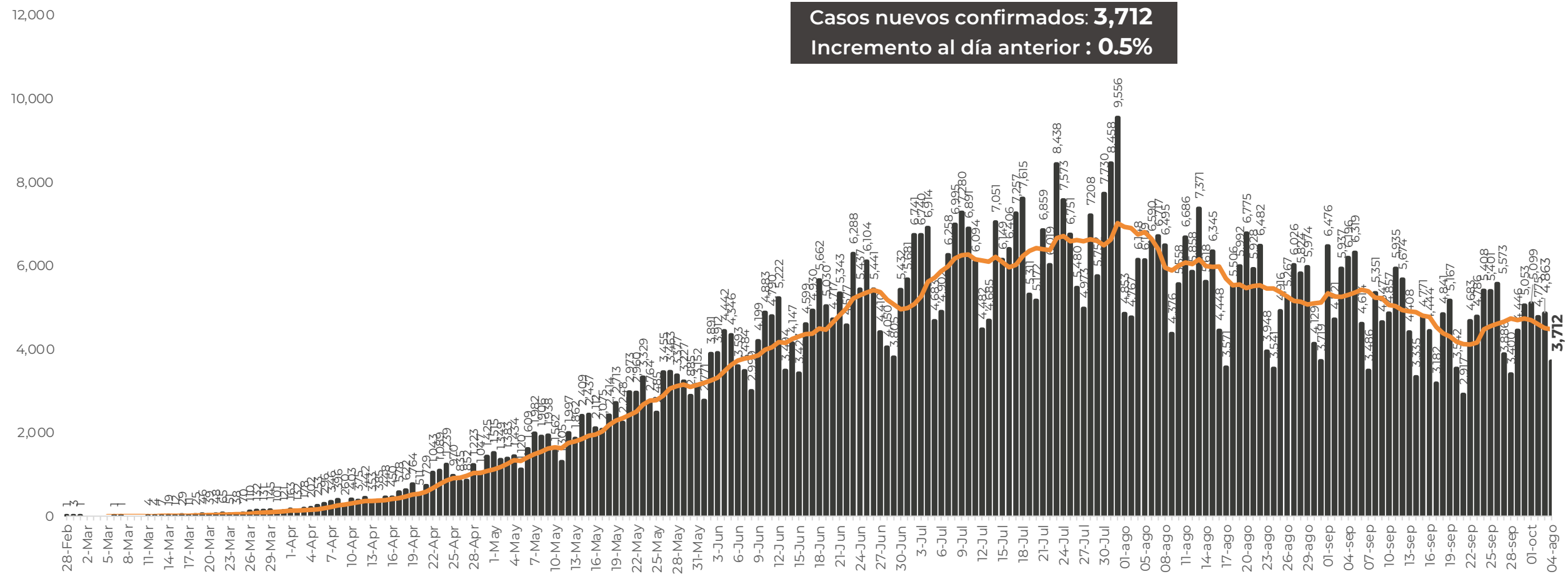
GOBIERNO DEL ESTADO DE
GUERRERO
2015 - 2021

**RIESGO
ALTO**

EVOLUCIÓN DE CASOS NUEVOS NIVEL NACIONAL (04-Oct-2020)

N= 761,665

Casos nuevos confirmados: **3,712**
Incremento al día anterior : **0.5%**





GUERRERO
NOS NECESITA A TODOS



Secretaría
de Salud

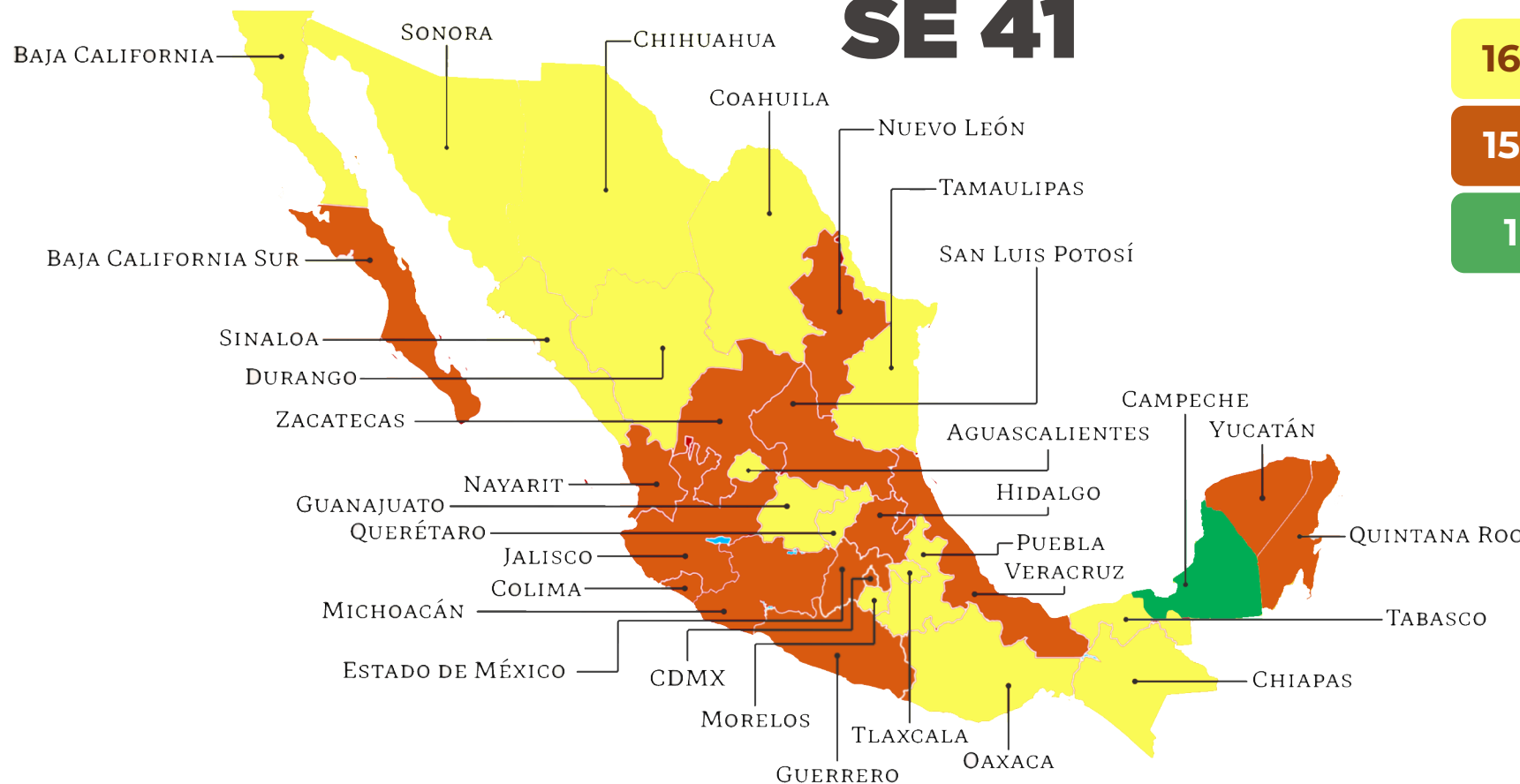


GOBIERNO DEL ESTADO DE
GUERRERO
2015 - 2021

SEMÁFORO DE RIESGO EPIDÉMICO (del 28 de septiembre al 11 de octubre)

**RIESGO
ALTO**

SE 41



16 estados

15 estados

1 estado

Nivel de riesgo epidémico

- MÁXIMO
- ALTO
- MEDIO
- BAJO

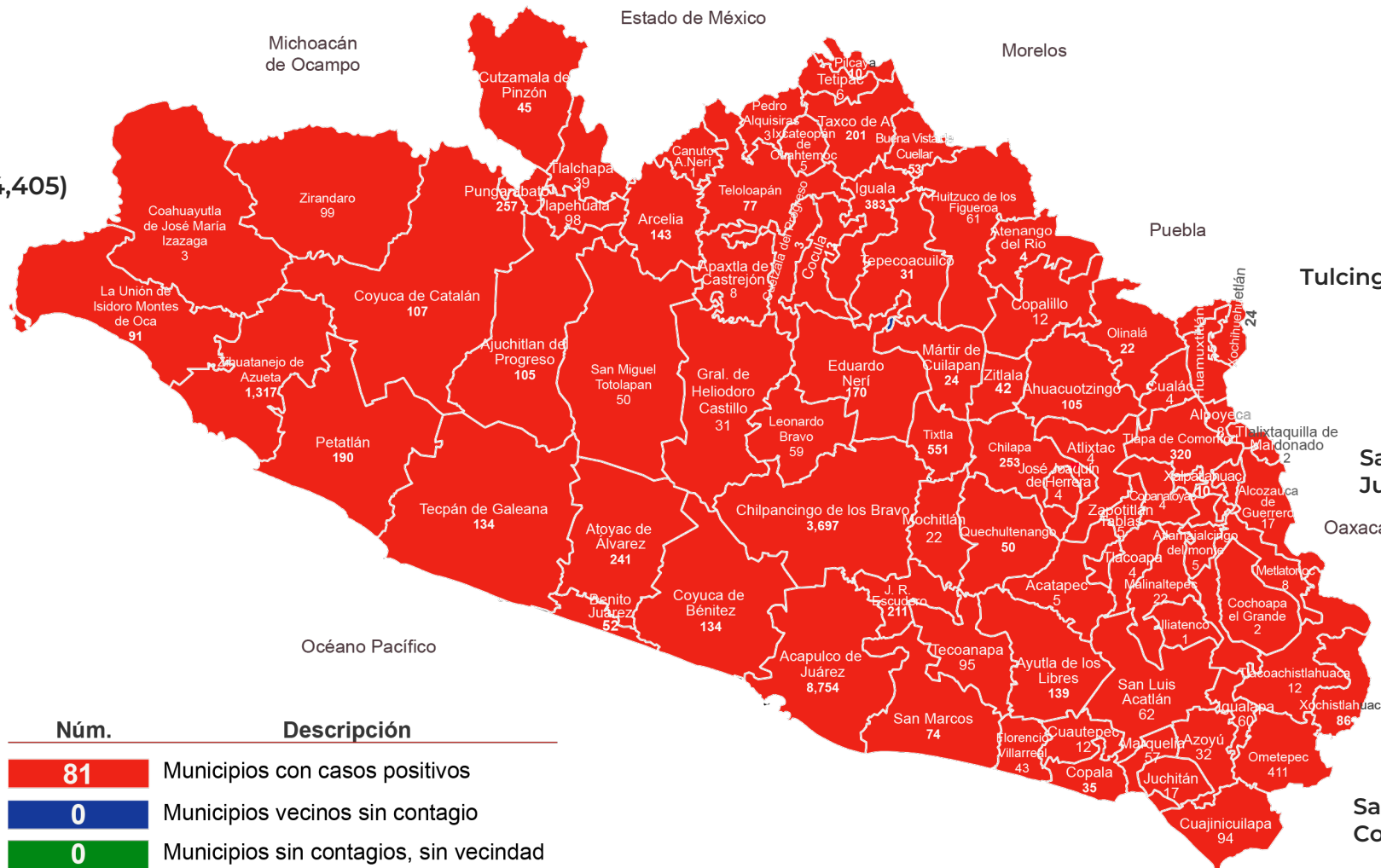
MÁXIMO ALTO MEDIO BAJO



PANORAMA ESTATAL (05-Oct-2020)

**RIESGO
ALTO**

Lazaro Cardenas(4,405)



19,700

Total de casos CONFIRMADOS

968

Total de casos SOSPECHOSOS

13,241

Total de casos NEGATIVOS

1,975

Total de DEFUNCIONES

33,909

Total de estudios realizados

14,606

Total de Recuperados

829

Total de Casos activos

Núm.	Descripción
81	Municipios con casos positivos
0	Municipios vecinos sin contagio
0	Municipios sin contagios, sin vecindad



GUERRERO
NOS NECESITA A TODOS



Secretaría
de Salud



GOBIERNO DEL ESTADO DE
GUERRERO
2015 - 2021

**RIESGO
ALTO**



DETECCIÓN DE CASOS NUEVOS

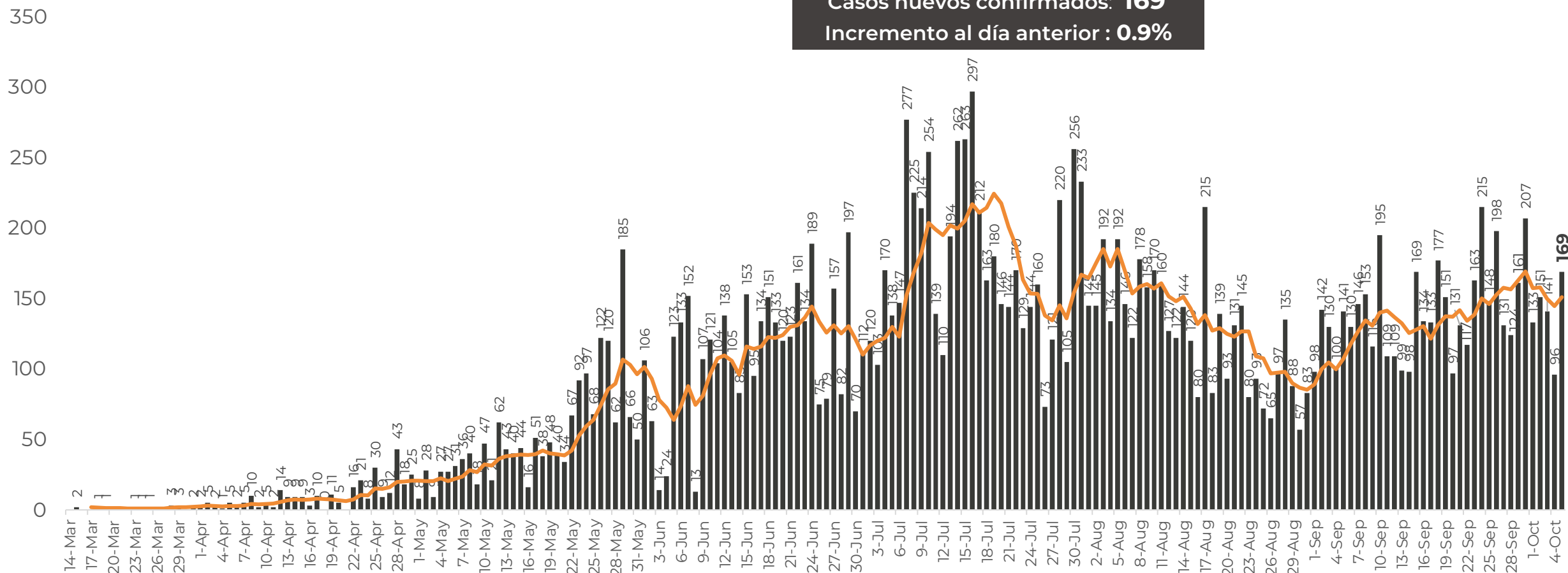


**RIESGO
ALTO**

DETECCIÓN DE CASOS NUEVOS

N=19,700

Casos nuevos confirmados: **169**
Incremento al día anterior : **0.9%**



FUENTE: SINAVE/DGE/SS: Sistema de Vigilancia Epidemiológica de COVID-19 corte de las 20:00 hrs. al 04 de octubre del 2020.

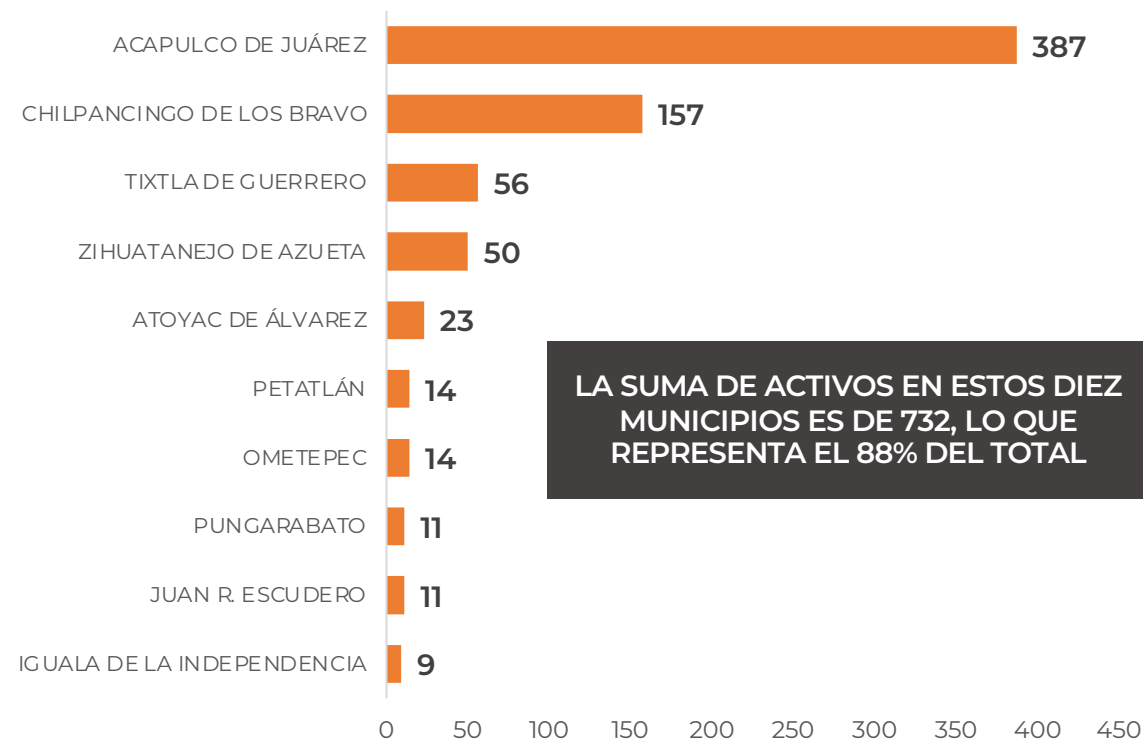
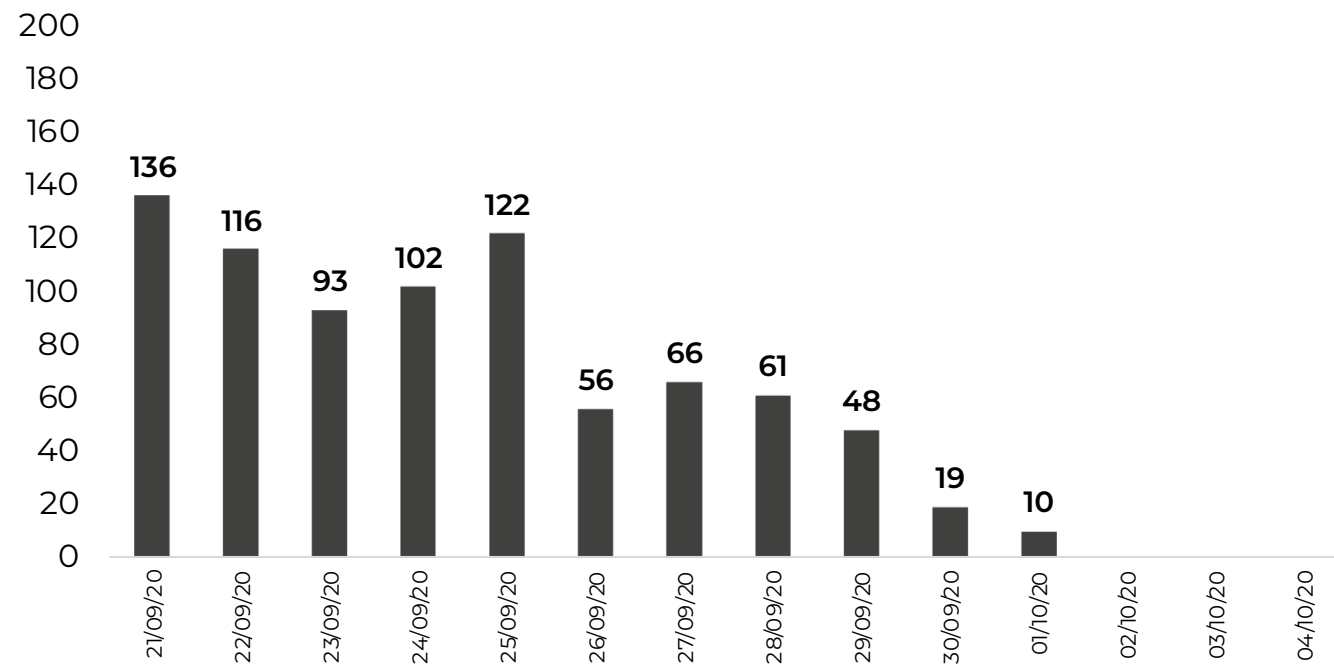


**RIESGO
ALTO**

N=829

DISTRIBUCION DE MUNICIPIOS POR DIAS Y CON MAYOR NÚMERO DE ACTIVOS (Del 21 de septiembre al 04 de octubre 2020)

Activos en los ultimos 14 días



LA SUMA DE ACTIVOS EN ESTOS DIEZ MUNICIPIOS ES DE 732, LO QUE REPRESENTA EL 88% DEL TOTAL

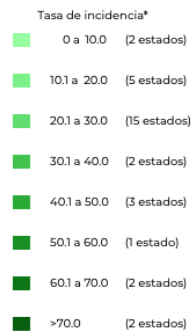


TASA DE INCIDENCIA DE CASOS ACTIVOS ESTIMADOS POR ENTIDAD FEDERATIVA (Del 21 de septiembre al 04 de octubre 2020)

**RIESGO
ALTO**

N=829

COVID-19, México: Tasa de incidencia de casos activos
estimados por Entidad Federativa de Residencia.



TASA NACIONAL: **29.31**

27.45

Cierre con corte a las 09:00hrs, 04 de octubre de 2020

Fuente: Plataforma SISVER, SINAVE, DGE, SSA.

* Tasa por 100k habitantes de casos activos estimados, por fecha de inicio de síntomas en los últimos 14 días.

Fecha de síntomas	Confirmados	Sospechosos	Total	Estimados (42%)	Tasa estimada
21/09/20	136	16	152	143	
22/09/20	116	15	131	122	
23/09/20	93	23	116	103	
24/09/20	102	35	137	117	
25/09/20	122	84	206	157	
26/09/20	56	53	109	78	
27/09/20	66	36	102	81	
28/09/20	61	57	118	85	
29/09/20	48	45	93	67	
30/09/20	19	39	58	35	
01/10/20	10	11	21	15	
02/10/20	0	5	5	2	
03/10/20	0	1	1	0	
04/10/20	0	0	0	0	
Total	829	420	1,249	1,004	27.45

TASA ESTIMADA DE INCIDENCIA= (TOTAL DE ESTIMADOS X 100,000 / POBLACIÓN TOTAL)



**RIESGO
ALTO**

MUNICIPIOS CON MAYOR NÚMERO DE CASOS Y DEFUNCIONES

No.PROC.	MUNICIPIO	Total estatal de casos 19,700		Total estatal de Defunciones 1,975		LETALIDAD (%)
		CASOS	%	DEFUNCIONES	%	
1	ACAPULCO DE JUÁREZ	8,754	44%	960	49%	11%
2	CHILPANCINGO DE LOS BRAVO	3,697	19%	217	11%	6%
3	ZIHUATANEJO DE AZUETA	1,317	7%	93	5%	7%
4	TIXTLA DE GUERRERO	551	3%	16	1%	3%
5	OMETEPEC	411	2%	32	2%	8%
6	IGUALA DE LA INDEPENDENCIA	383	2%	97	5%	25%
7	TLAPA DE COMONFORT	320	2%	46	2%	14%
8	PUNGARABATO	257	1%	38	2%	15%
9	CHILAPA DE ÁLVAREZ	253	1%	29	1%	11%
11	ATOYAC DE ÁLVAREZ	241	1%	24	1%	10%
10	TAXCO DE ALARCÓN	201	1%	64	3%	32%
12	JUAN R. ESCUDERO	211	1%	10	1%	5%
13	PETATLÁN	190	1%	12	1%	6%
14	EDUARDO NERI	170	1%	27	1%	16%
15	AYUTLA DE LOS LIBRES	139	1%	13	1%	9%

TASA DE LETALIDAD= NÚMERO DE DEFUNCIONES *100/ TOTAL DE CASOS POSITIVOS



GUERRERO
NOS NECESITA A TODOS



Secretaría
de Salud



GOBIERNO DEL ESTADO DE
GUERRERO
2015 - 2021

**RIESGO
ALTO**



TENDENCIA DE OCURRENCIA DE CASOS



GUERRERO
NOS NECESITA A TODOS



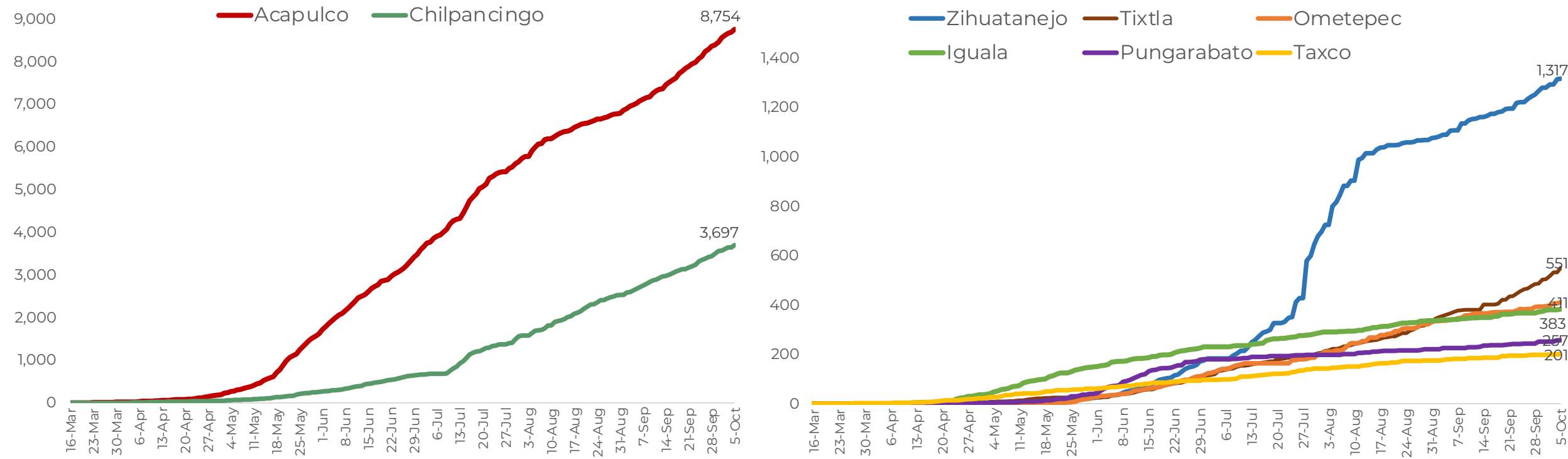
Secretaría
de Salud



GOBIERNO DEL ESTADO DE
GUERRERO
2015 - 2021

**RIESGO
ALTO**

CASOS DE MUNICIPIOS PRIORITARIOS (CORTE 05-Oct-2020)



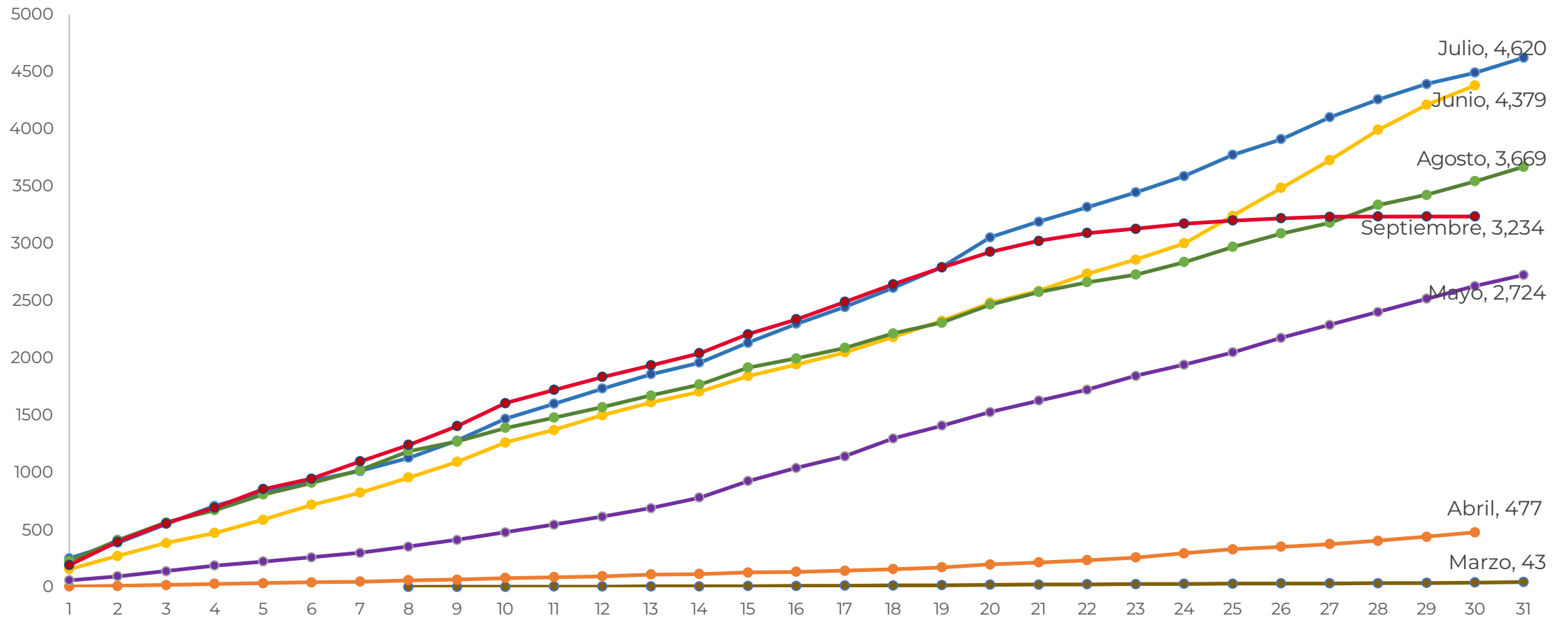
FUENTE: SINAVE/DGE/SS: Sistema de Vigilancia Epidemiológica de COVID-19 corte de las 20:00 hrs. al 04 de octubre del 2020.



**RIESGO
ALTO**

CASOS ACUMULADOS POR COVID POR MES (CORTE 30-Sep-2020)

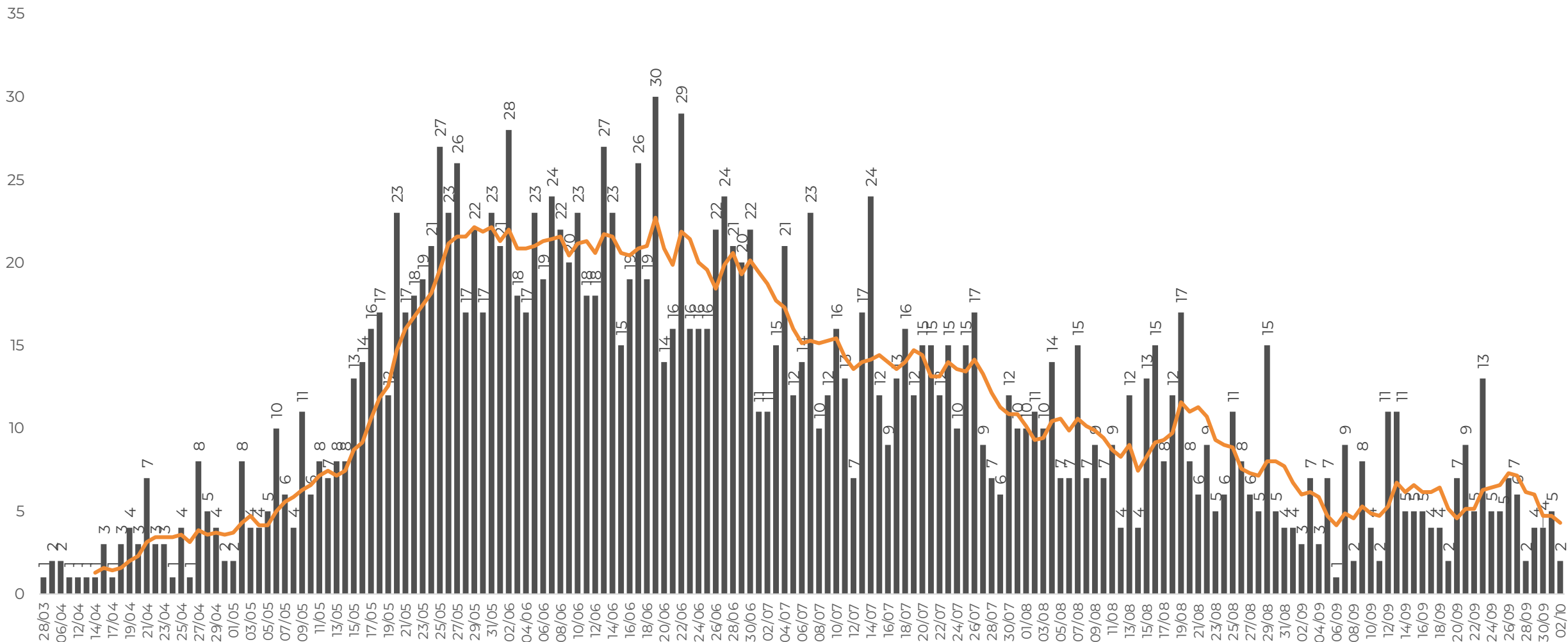
● Marzo ● Abril ● Mayo ● Junio ● Julio ● Agosto ● Septiembre





**RIESGO
ALTO**

DEFUNCIONES POR FECHA DE OCURRENCIA (CORTE 02-Oct-2020)



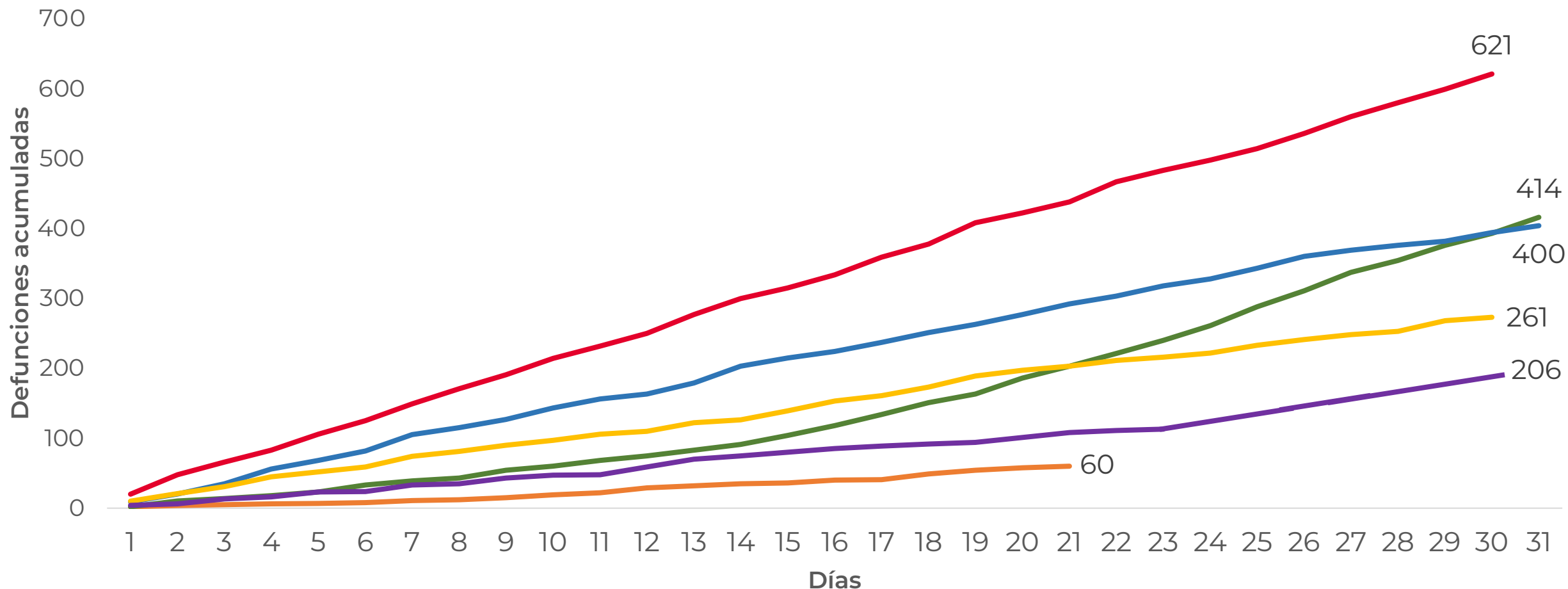
FUENTE: SINAVE/DGE/SS: Sistema de Vigilancia Epidemiológica de COVID-19 corte de las 20:00 hrs. al 02 de octubre del 2020.



**RIESGO
ALTO**

DEFUNCIONES ACUMULADAS POR COVID POR MES (CORTE 04-Oct-2020)

—Abril —Mayo —Junio —Julio —Agosto —Septiembre





**RIESGO
ALTO**

CASOS Y DEFUNCIONES POR GRUPOS DE EDAD

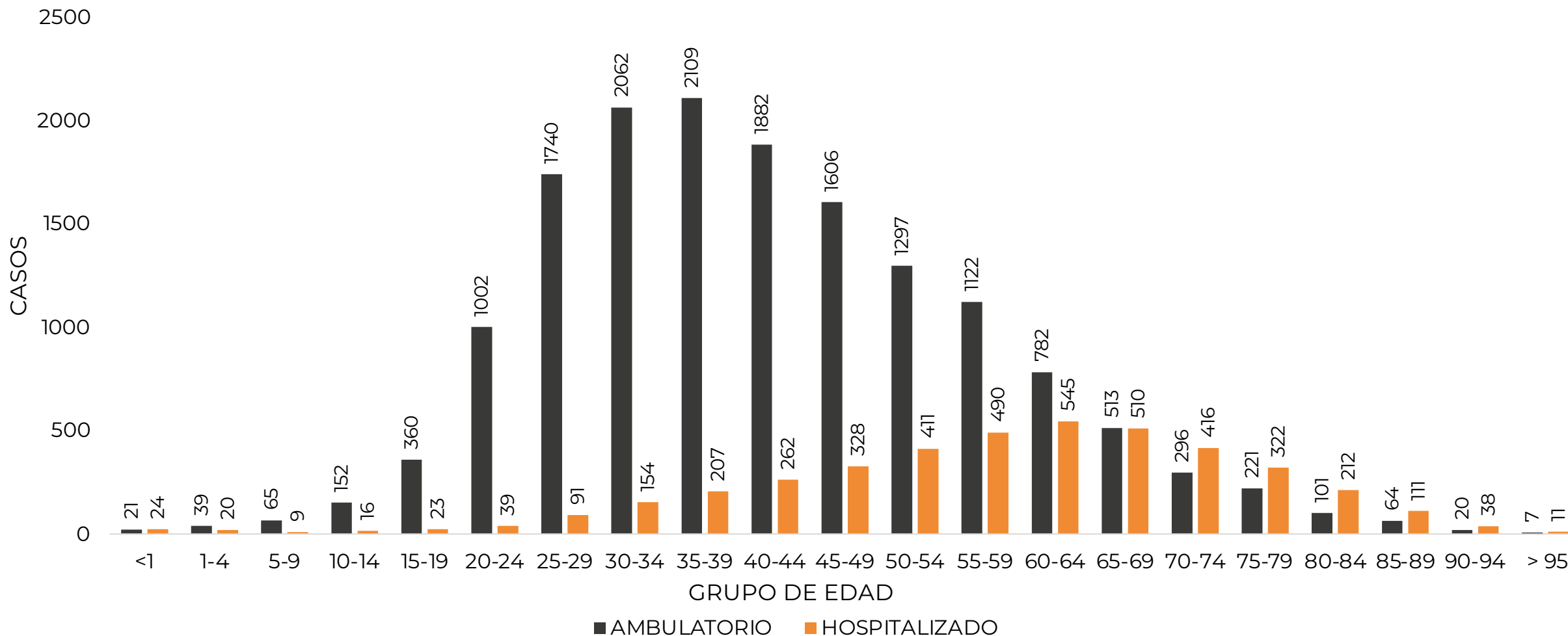
GRUPOS DE EDAD	POSITIVOS		DEFUNCIONES		LETALIDAD POR 100 CASOS
	n	%	n	%	
<25	1,770	9%	23	1%	1%
25 A 59	13,761	70%	633	32%	5%
> 60	4,169	21%	1,319	67%	32%
TOTAL	19,700	100%	1,975	100%	10%

TASA DE LETALIDAD= NÚMERO DE DEFUNCIONES *100/ TOTAL DE CASOS POSITIVOS



**RIESGO
ALTO**

CASOS CONFIRMADOS POR TIPO DE PACIENTE Y GRUPO DE EDAD



FUENTE: SINAVE/DGE/SS: Sistema de Vigilancia Epidemiológica de COVID-19 corte de las 20:00 hrs. al 04 de octubre del 2020.



GUERRERO
NOS NECESITA A TODOS



Secretaría
de Salud



GOBIERNO DEL ESTADO DE
GUERRERO
2015 - 2021

**RIESGO
ALTO**



TENDENCIA DE HOSPITALIZACIÓN



INFORMACIÓN DE PACIENTES HOSPITALIZADOS EN TIEMPO REAL (Día a Día)

**RIESGO
ALTO**

ESTATUS	SOSPECHOSOS	CONFIRMADOS	TOTAL
HOSPITALIZADO ESTABLE	74	24	98
HOSPITALIZADO GRAVE	61	33	94
HOSPITALIZADO CRÍTICO (INTUBADO)	17	23	40
TOTAL	152	80	232

CONDICIÓN	SOSPECHOSOS	CONFIRMADOS	TOTAL
DEFUNCIONES ACUMULADAS	0	1,975	1,975

Corte: **05 de octubre de 2020**



GUERRERO
NOS NECESITA A TODOS



Secretaría
de Salud

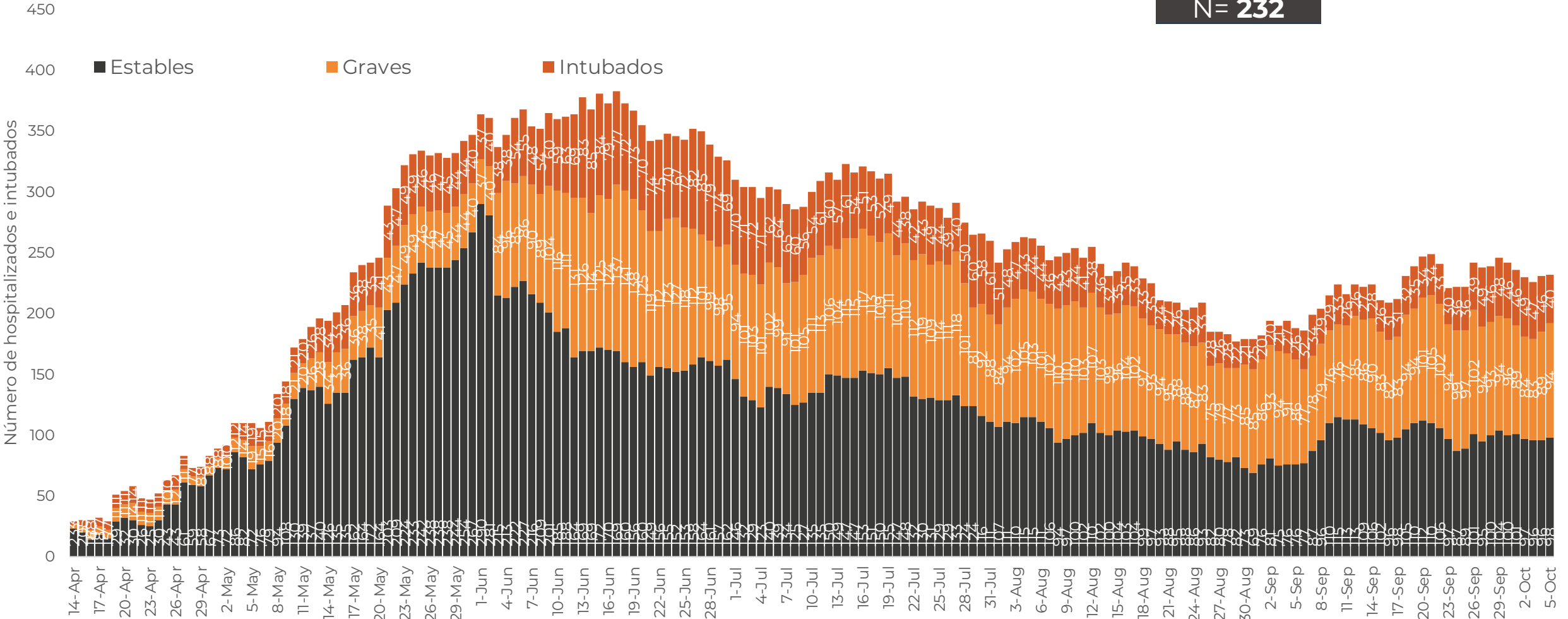


GOBIERNO DEL ESTADO DE
GUERRERO
2015 - 2021

**RIESGO
ALTO**

TENDENCIA DE HOSPITALIZADOS COVID-19

N = 232





GUERRERO
NOS NECESITA A TODOS



Secretaría
de Salud



GOBIERNO DEL ESTADO DE
GUERRERO
2015 - 2021

**RIESGO
ALTO**



PORCENTAJE DE OCUPACIÓN HOSPITALARIA



CONCENTRADO SECTORIAL, DISPONIBILIDAD DE CAMAS (05-Oct-2020)

**RIESGO
ALTO**

Corte (05-Oct-2020)	DESCRIPCIÓN	TOTAL SECTORIAL		
		NÚMERO	OCUPACIÓN	% DE OCUPACIÓN
	CAMAS COVID	800	232 (+1)	29%
	CAMAS NO COVID	876	553 (+52)	63%
	TOTAL	1,676	785	47%

Corte (04-Oct-2020)	DESCRIPCIÓN	TOTAL SECTORIAL		
		NÚMERO	OCUPACIÓN	% DE OCUPACIÓN
	CAMAS COVID	800	231	29%
	CAMAS NO COVID	876	501	57%
	TOTAL	1,676	732	44%



**CONCENTRADO REGIONAL (ACAPULCO DE JUÁREZ),
DISPONIBILIDAD DE CAMAS COVID (05-Oct-2020)**

**RIESGO
ALTO**

Nombre del Hospital	COVID			No COVID		
	Camas	Ocupación	%	Camas	Ocupación	%
Acapulco de Juárez (ISSSTE)	31	21	🟡 67.7%	64	44	🟡 68.8%
Hospital Naval Acapulco	16	7	🟢 43.8%	24	10	🟢 41.7%
Hospital Militar Regional de Acapulco	25	15	🟡 60.0%	0	0	🟢 0.0%
HGR No. 1 Vicente Guerrero Acapulco (IMSS)	117	59	🟡 50.4%	226	157	🟡 69.5%
HG. de Renacimiento (SSA)	45	14	🟢 31.1%	25	20	🔴 80.0%
HG. de Acapulco (SSA)	77	18	🟢 23.4%	46	37	🔴 80.4%
CRIT Acapulco	43	2	🟢 4.7%	0	0	🟢 0.0%
Total	354	136	🟢 38.4%	385	268	🟡 69.6%



**CONCENTRADO REGIONAL (CHILPANCINGO DE LOS BRAVO),
DISPONIBILIDAD DE CAMAS COVID (05-Oct-2020)**

**RIESGO
ALTO**

Nombre del Hospital	COVID			No COVID		
	Camas	Ocupación	%	Camas	Ocupación	%
HG. de Chilpancingo de los Bravo (SSA)	61	20	● 32.8%	104	69	● 66.3%
HGSZMF No. 3 Chilpancingo (IMSS)	14	6	● 42.9%	12	7	● 58.3%
Chilpancingo de los Bravo (ISSSTE)	12	5	● 41.7%	45	13	● 28.9%
Unidad Hospitalaria 6/O. Batallon de Ingenieros	30	5	● 16.7%	0	0	● 0.0%
Hospital Militar Regional de Chilpancingo	20	6	● 30.0%	0	0	● 0.0%
Total	137	42	● 30.7%	161	89	● 55.3%



**CONCENTRADO REGIONAL (ZIHUATANEJO DE AZUETA),
DISPONIBILIDAD DE CAMAS COVID (05-Oct-2020)**

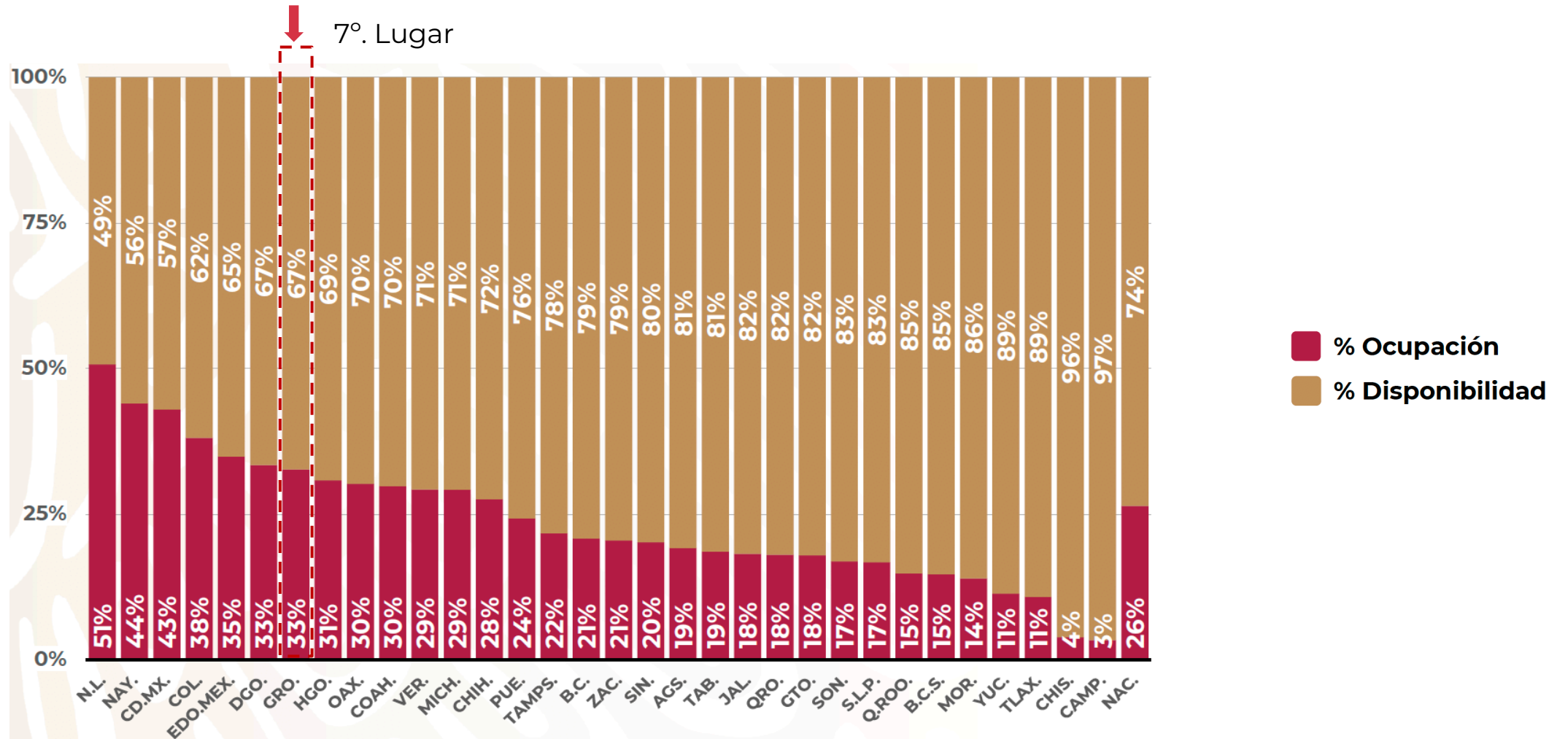
**RIESGO
ALTO**

Nombre del Hospital	COVID			No COVID		
	Camas	Ocupación	%	Camas	Ocupación	%
HG. de Zihuatanejo (SSA)	37	8	● 21.6%	42	27	● 64.3%
HGZMF No. 8 Zihuatanejo (IMSS)	12	5	● 41.7%	22	12	● 54.5%
Total	49	13	● 26.5%	64	39	● 60.9%



**RIESGO
ALTO**

DISPONIBILIDAD CAMAS HOSPITALIZACIÓN GENERAL (04-Oct-2020)





**RIESGO
ALTO**

DISPONIBILIDAD CAMAS CON VENTILADOR (04-Oct-2020)

