



**GUERRERO**  
NOS NECESITA A TODOS



Secretaría  
**de Salud**



GOBIERNO DEL ESTADO DE  
**GUERRERO**  
2015 - 2021

# 322 TRANSMISIONES



**SEMÁFORO  
AMARILLO**

**RIESGO MEDIO  
DE CONTAGIO  
COVID-19**

EVOLUCIÓN DIARIA

#ServirSinLímites

05 DE MARZO DE 2021



**GUERRERO**  
NOS NECESITA A TODOS



Secretaría  
**de Salud**



GOBIERNO DEL ESTADO DE  
**GUERRERO**  
2015 - 2021

**RIESGO  
MEDIO**

## PANORAMA NACIONAL (04-Mar-2021)

COVID-19, México: Tasa de incidencia de casos acumulados por Entidad Federativa de Residencia.



**2,112,508**

Confirmados

**439,461**

Sospechosos totales

**3,003,730**

Negativos

**188,866**

Defunciones

**5,555,699**

Personas notificadas

**46,700**

Activos

La variable de asociación y dictaminación clínica - epidemiológica, se incorporó al estudio epidemiológico de caso sospechoso de enfermedad respiratoria viral y a la vigilancia epidemiológica, con el objetivo de tener un mejor acercamiento al comportamiento de la epidemia en el país.

Cierre con corte a las 09:00hrs, 04 de marzo de 2021

Fuente: Plataforma SISVER, SINAVE, DGE, SSA.

\* Tasa por 100k habitantes de casos acumulados.



**GUERRERO**  
NOS NECESITA A TODOS



Secretaría  
**de Salud**



GOBIERNO DEL ESTADO DE  
**GUERRERO**  
2015 - 2021

**SEMÁFORO DE RIESGO EPIDÉMICO**  
(Del 01 al 14 de marzo de 2021)

**RIESGO  
MEDIO**

**SE 9**



**0 estados**

**10 estados**

**20 estados**

**2 estados**



**MÁXIMO**



**ALTO**



**MEDIO**



**BAJO**





**GUERRERO**  
NOS NECESITA A TODOS



Secretaría  
**de Salud**



GOBIERNO DEL ESTADO DE  
**GUERRERO**  
2015 - 2021

**RIESGO  
MEDIO**



# DETECCIÓN DE CASOS NUEVOS



**GUERRERO**  
NOS NECESITA A TODOS



Secretaría  
**de Salud**



GOBIERNO DEL ESTADO DE  
**GUERRERO**  
2015 - 2021

**RIESGO  
MEDIO**

## EVOLUCIÓN DE CASOS NUEVOS NIVEL NACIONAL (04-Mar-2021)

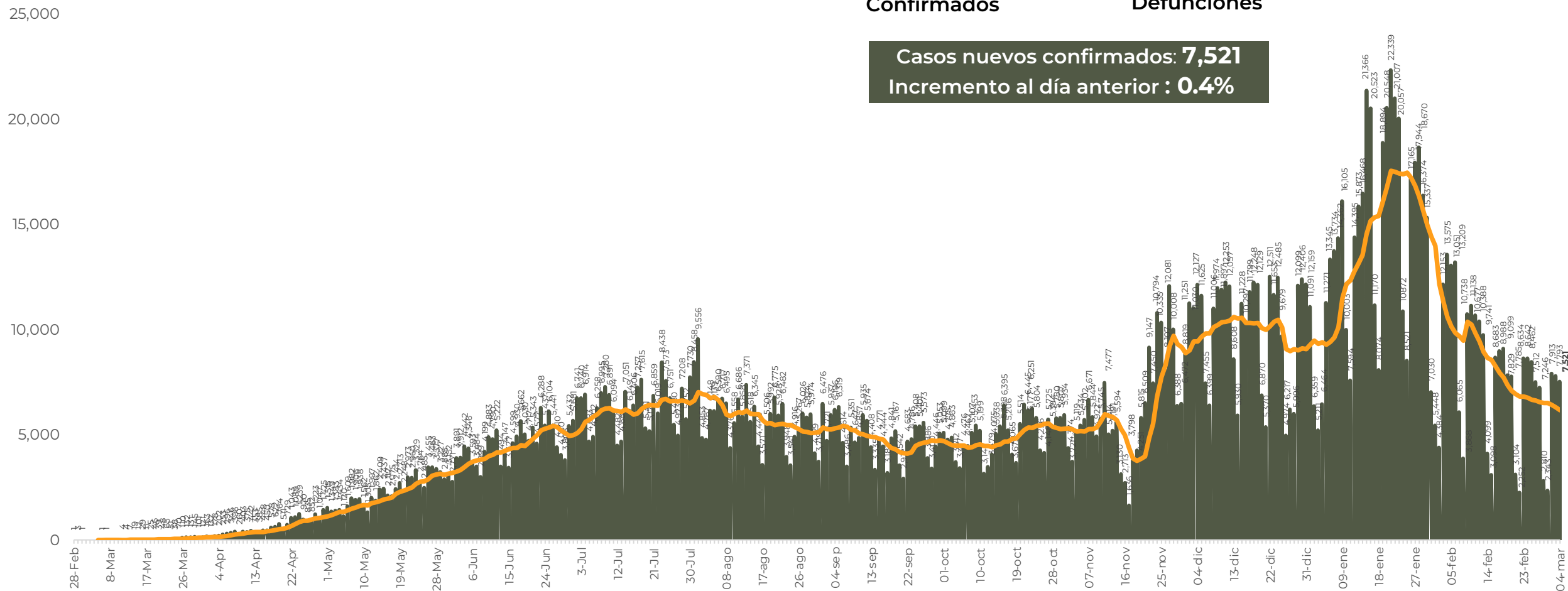
**2,112,508**

Confirmados

**188,866**

Defunciones

Casos nuevos confirmados: **7,521**  
Incremento al día anterior : **0.4%**



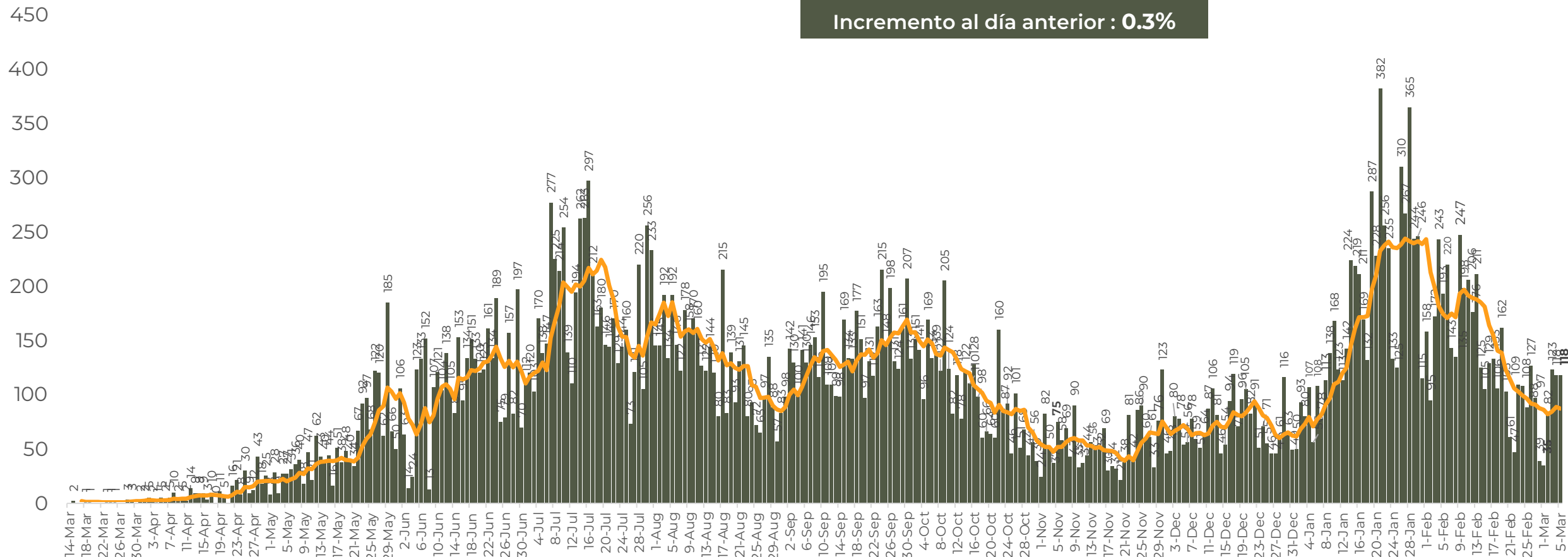


**RIESGO  
MEDIO**

## REGISTRO DIARIO DE CASOS POSITIVOS (05-Mar-2021)

**N= 35,792**

Casos nuevos confirmados: **118**  
Incremento al día anterior : **0.3%**



FUENTE: SINAVE/DGE/SS: Sistema de Vigilancia Epidemiológica de COVID-19 corte de las 08:00 hrs. al 05 de marzo del 2021.



**GUERRERO**  
NOS NECESITA A TODOS



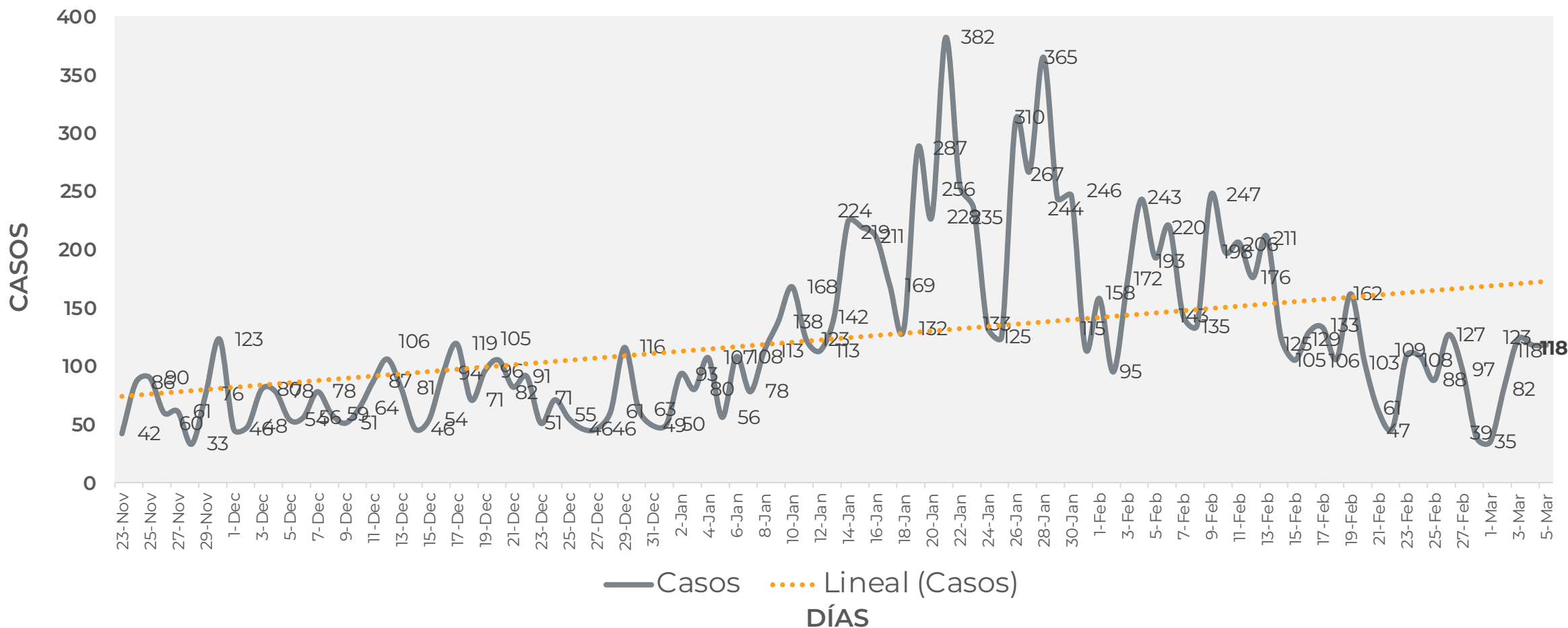
Secretaría  
**de Salud**



GOBIERNO DEL ESTADO DE  
**GUERRERO**  
2015 - 2021

## COMPORTAMIENTO ESTATAL DE REGISTRO DIARIO DE CASOS POSITIVOS (Del 23 de Noviembre al 05 de marzo 2021)

**RIESGO MEDIO**





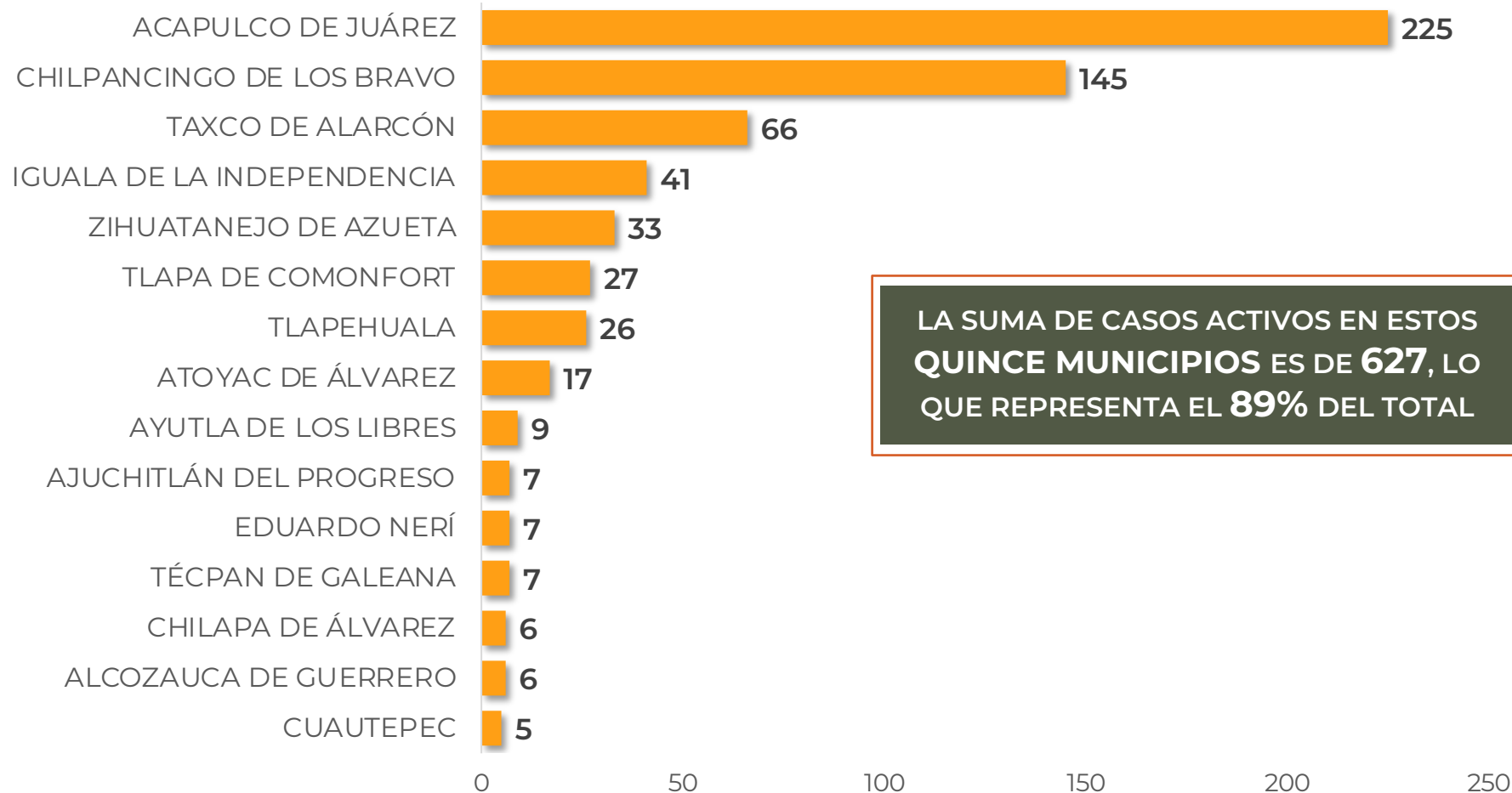


## DISTRIBUCIÓN DE MUNICIPIOS CON MAYOR NÚMERO DE CASOS ACTIVOS (Del 19 de febrero al 04 de marzo 2021)

**RIESGO  
MEDIO**

**N=706**

Activos en los últimos 14 días



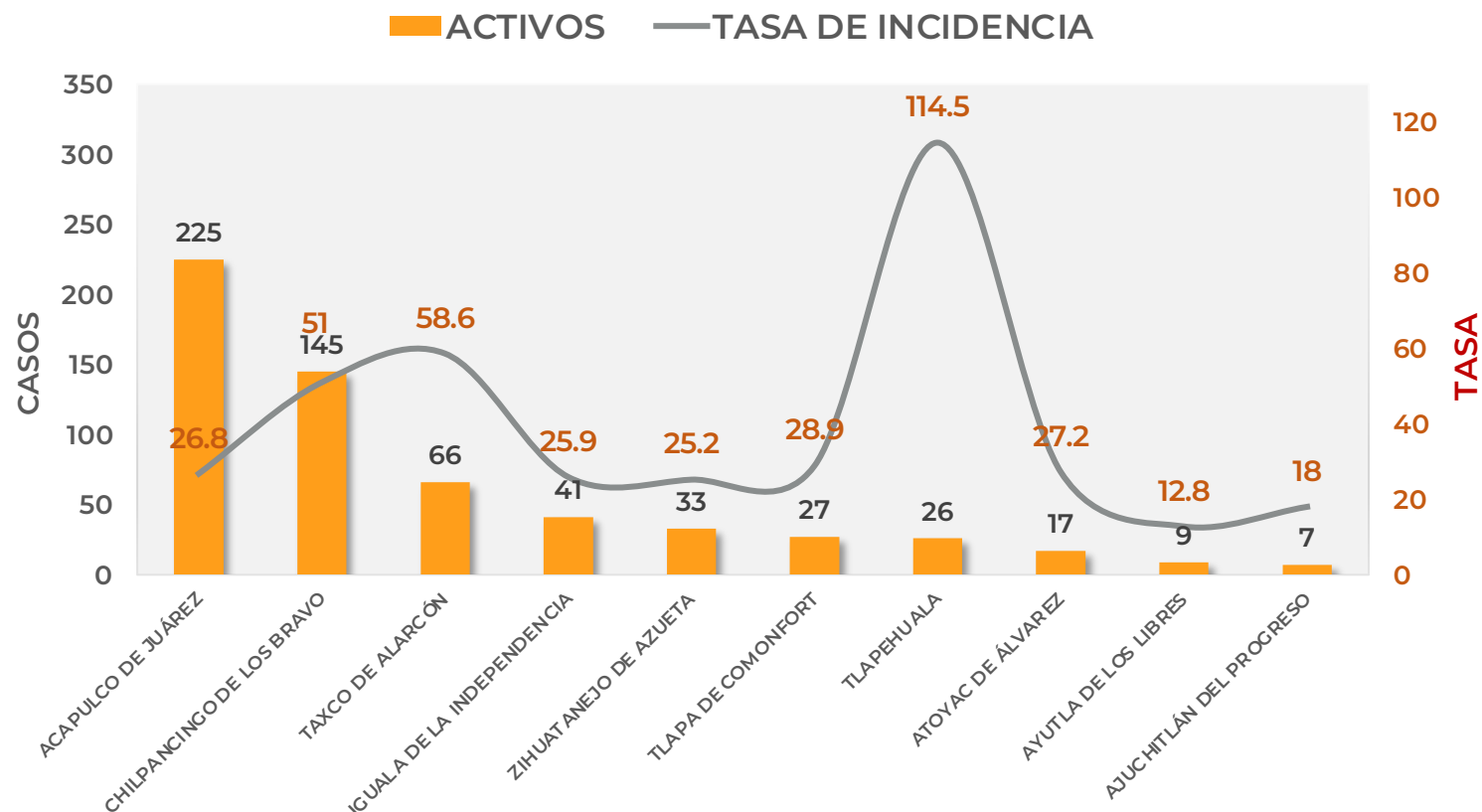
LA SUMA DE CASOS ACTIVOS EN ESTOS  
**QUINCE MUNICIPIOS ES DE 627, LO  
QUE REPRESENTA EL 89% DEL TOTAL**



## TASA DE INCIDENCIA DE CASOS ACTIVOS (Del 19 de febrero al 04 de marzo 2021)

**RIESGO MEDIO**

No. PROG.	MUNICIPIO	ACTIVOS	TASA DE INCIDENCIA
1	ACAPULCO DE JUÁREZ	225	26.8
2	CHILPANCINGO DE LOS BRAVO	145	51
3	TAXCO DE ALARCÓN	66	58.6
4	IGUALA DE LA INDEPENDENCIA	41	25.9
5	ZIHUATANEJO DE AZUETA	33	25.2
6	TLAPA DE COMONFORT	27	28.9
7	TLAPEHUALA	26	114.5
8	ATOYAC DE ÁLVAREZ	17	27.2
9	AYUTLA DE LOS LIBRES	9	12.8
10	AJUCHITLÁN DEL PROGRESO	7	18



TASA DE INCIDENCIA= CASOS x 100,000 / POBLACION\*

\*Población: Inegi 2019(POBLACIÓN UTILIZADA POR EL NIVEL FEDERAL )



**GUERRERO**  
NOS NECESITA A TODOS




Secretaría  
**de Salud**



GOBIERNO DEL ESTADO DE  
**GUERRERO**  
2015 - 2021

**RIESGO  
MEDIO**

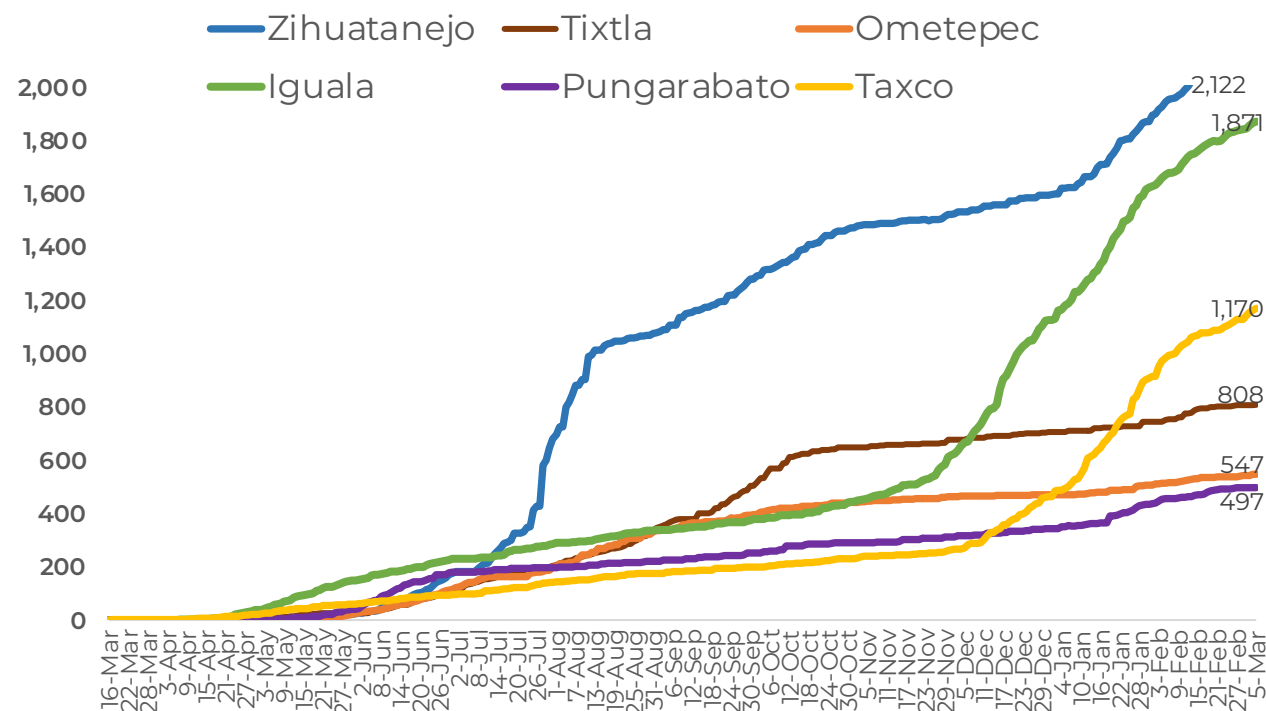
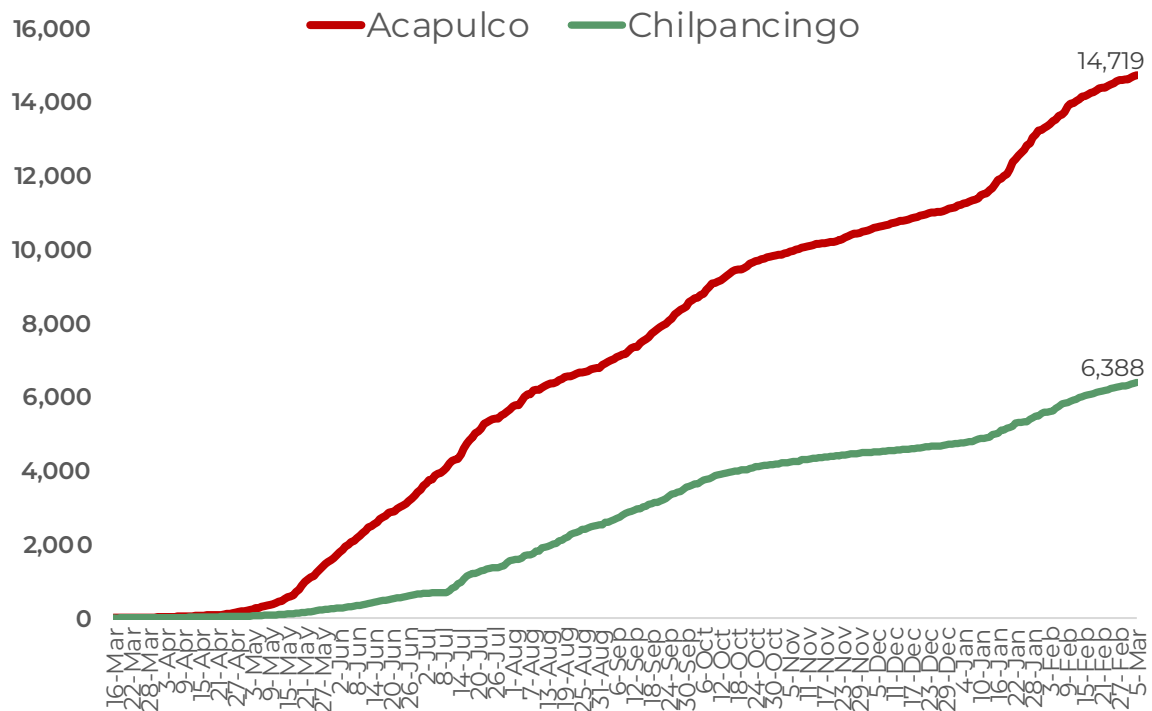


# TENDENCIA DE OCURRENCIA DE CASOS



## CASOS POSITIVOS DE MUNICIPIOS PRIORITARIOS (CORTE 05-Mar-2021)

**RIESGO MEDIO**





**GUERRERO**  
NOS NECESITA A TODOS



Secretaría  
**de Salud**



GOBIERNO DEL ESTADO DE  
**GUERRERO**  
2015 - 2021

**RIESGO  
MEDIO**



# TENDENCIA DE HOSPITALIZACIÓN



**GUERRERO**  
NOS NECESITA A TODOS



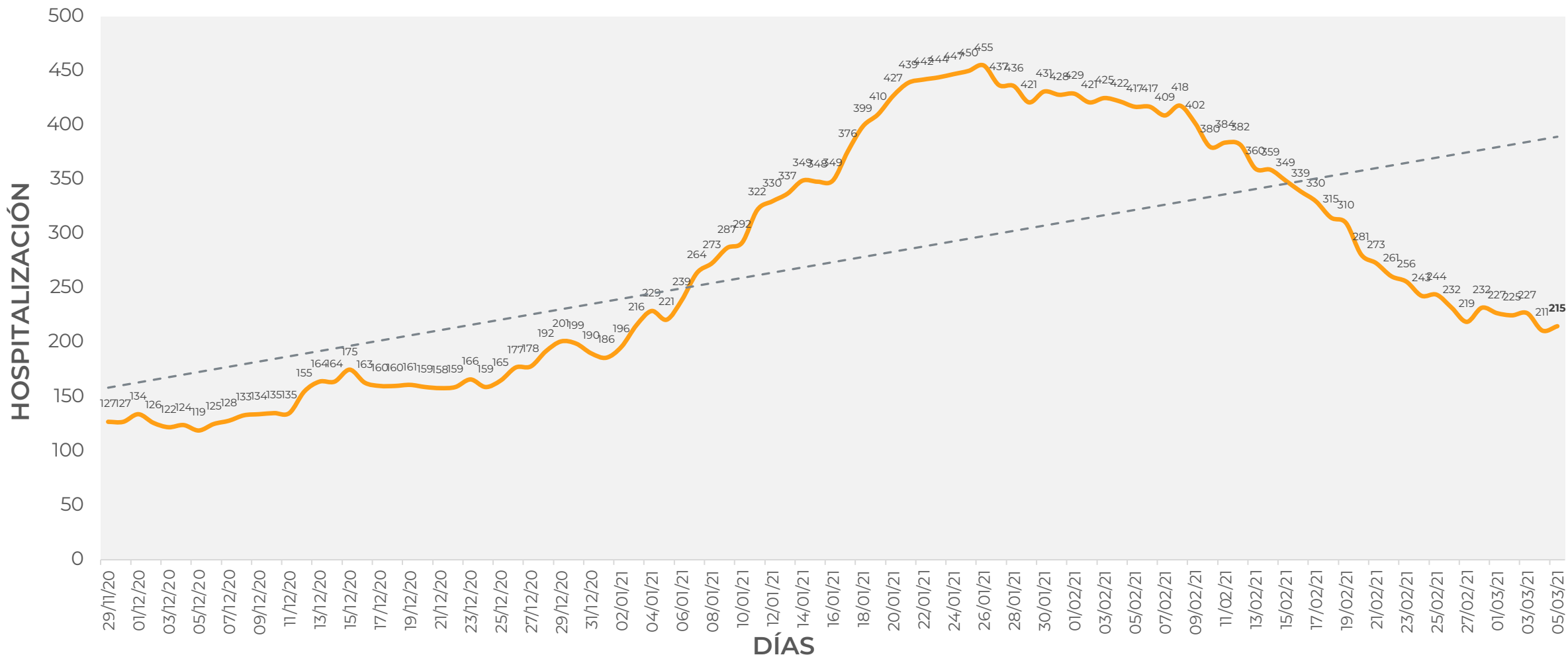
Secretaría  
**de Salud**



GOBIERNO DEL ESTADO DE  
**GUERRERO**  
2015 - 2021

## COMPORTAMIENTO ESTATAL DE HOSPITALIZACIÓN EN TIEMPO REAL DÍA A DÍA (Del 29 de Noviembre al 05 de marzo 2021)

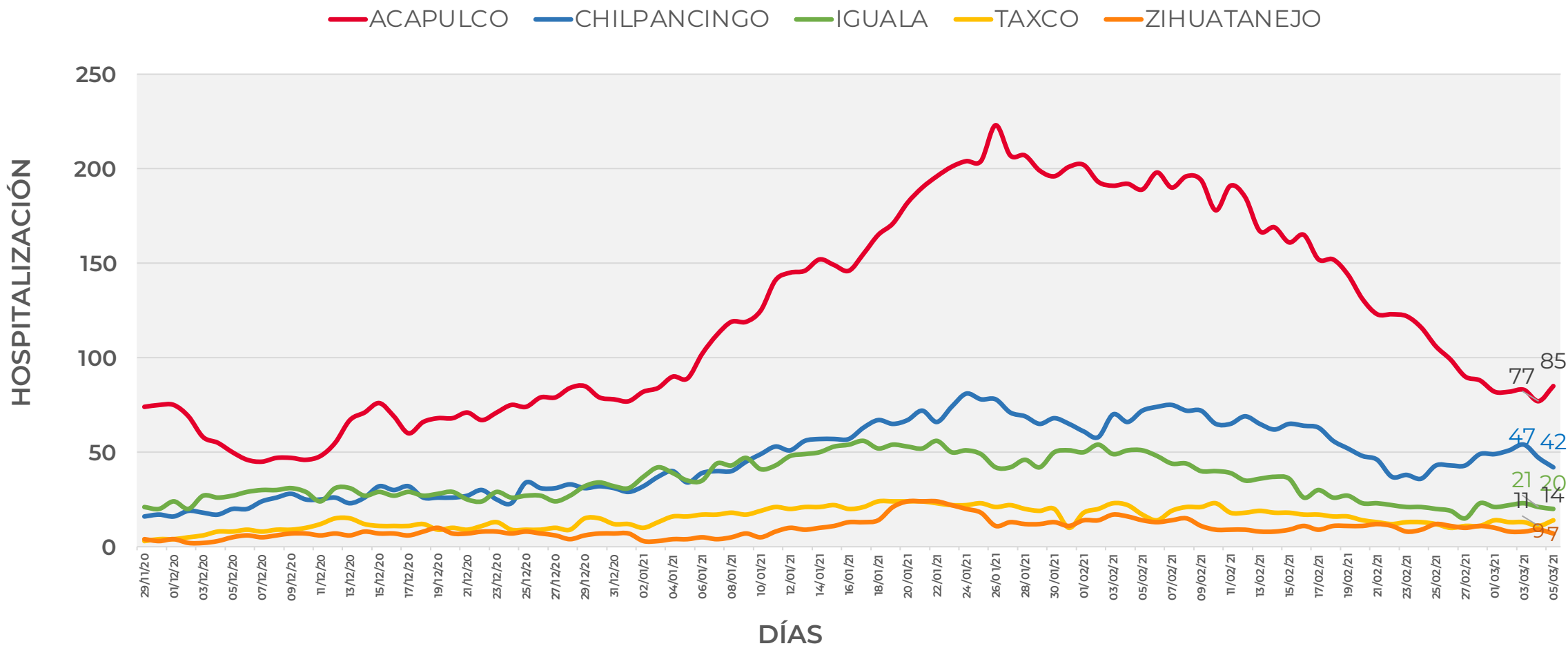
**RIESGO  
MEDIO**





# COMPORTAMIENTO MUNICIPAL DE HOSPITALIZACIÓN EN TIEMPO REAL DÍA A DÍA (Del 29 de Noviembre al 05 de marzo 2021)

**RIESGO  
MEDIO**





**GUERRERO**  
NOS NECESITA A TODOS



Secretaría  
**de Salud**



GOBIERNO DEL ESTADO DE  
**GUERRERO**  
2015 - 2021

## ESTADO DE SALUD DE PACIENTES HOSPITALIZADOS TIEMPO REAL (Día a Día)

**RIESGO  
MEDIO**

ESTATUS	TOTAL
HOSPITALIZADO ESTABLE	23
HOSPITALIZADO GRAVE	142
HOSPITALIZADO CRÍTICO (INTUBADO)	50
<b>TOTAL</b>	<b>215</b>

Corte: **05 de marzo de 2021**





**GUERRERO**  
NOS NECESITA A TODOS



Secretaría  
**de Salud**

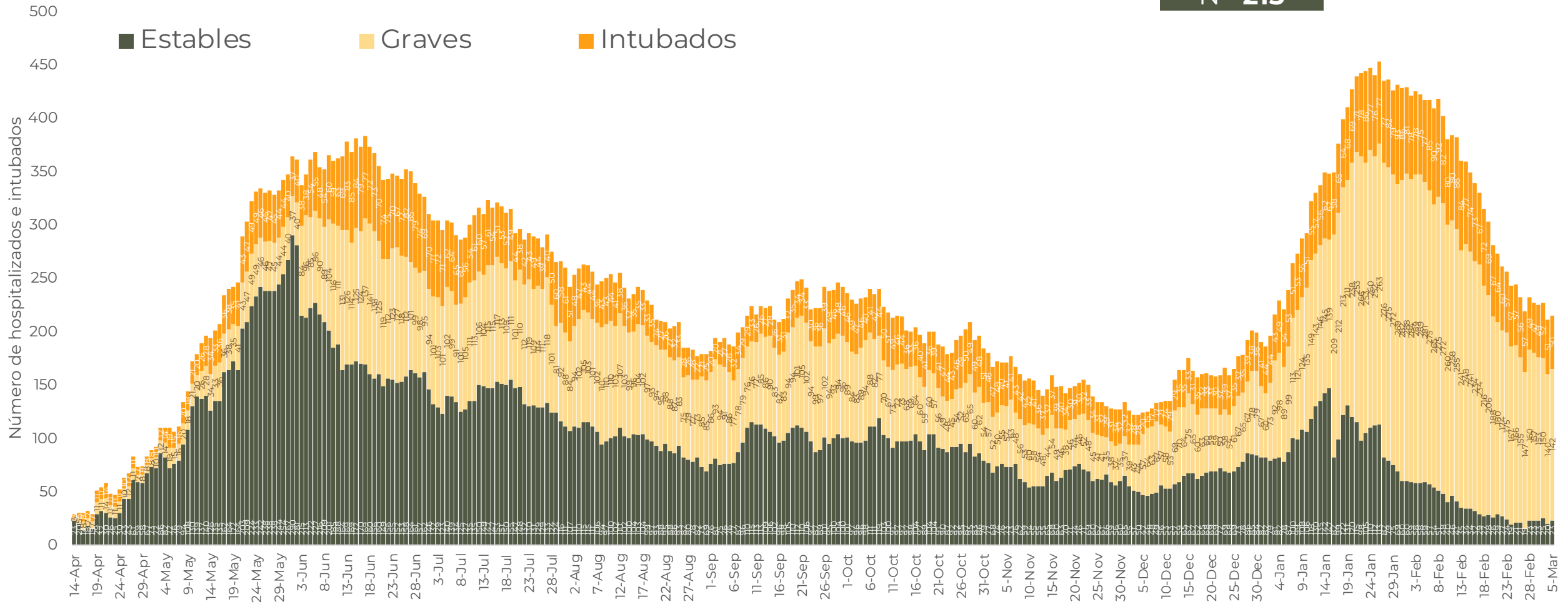


GOBIERNO DEL ESTADO DE  
**GUERRERO**  
2015 - 2021

**RIESGO  
MEDIO**

## TENDENCIA DE HOSPITALIZADOS COVID-19

**N= 215**





**GUERRERO**  
NOS NECESITA A TODOS




Secretaría  
**de Salud**



GOBIERNO DEL ESTADO DE  
**GUERRERO**  
2015 - 2021

**RIESGO  
MEDIO**



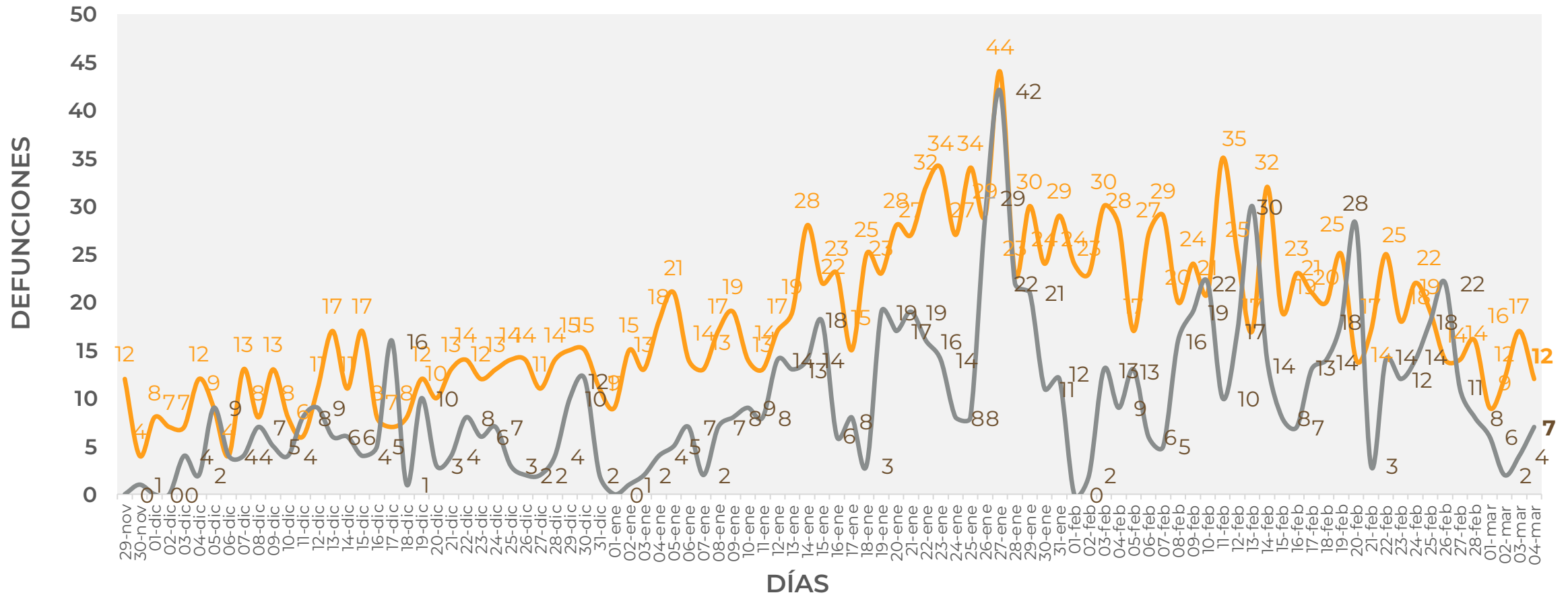
# TENDENCIA DE DEFUNCIONES



# COMPORTAMIENTO ESTATAL DE DEFUNCIONES EN TIEMPO REAL DÍA A DÍA VS PLATAFORMA (Del 29 de Noviembre al 04 de marzo 2021)

**RIESGO MEDIO**

— TIEMPO REAL — PLATAFORMA





**GUERRERO**  
NOS NECESITA A TODOS



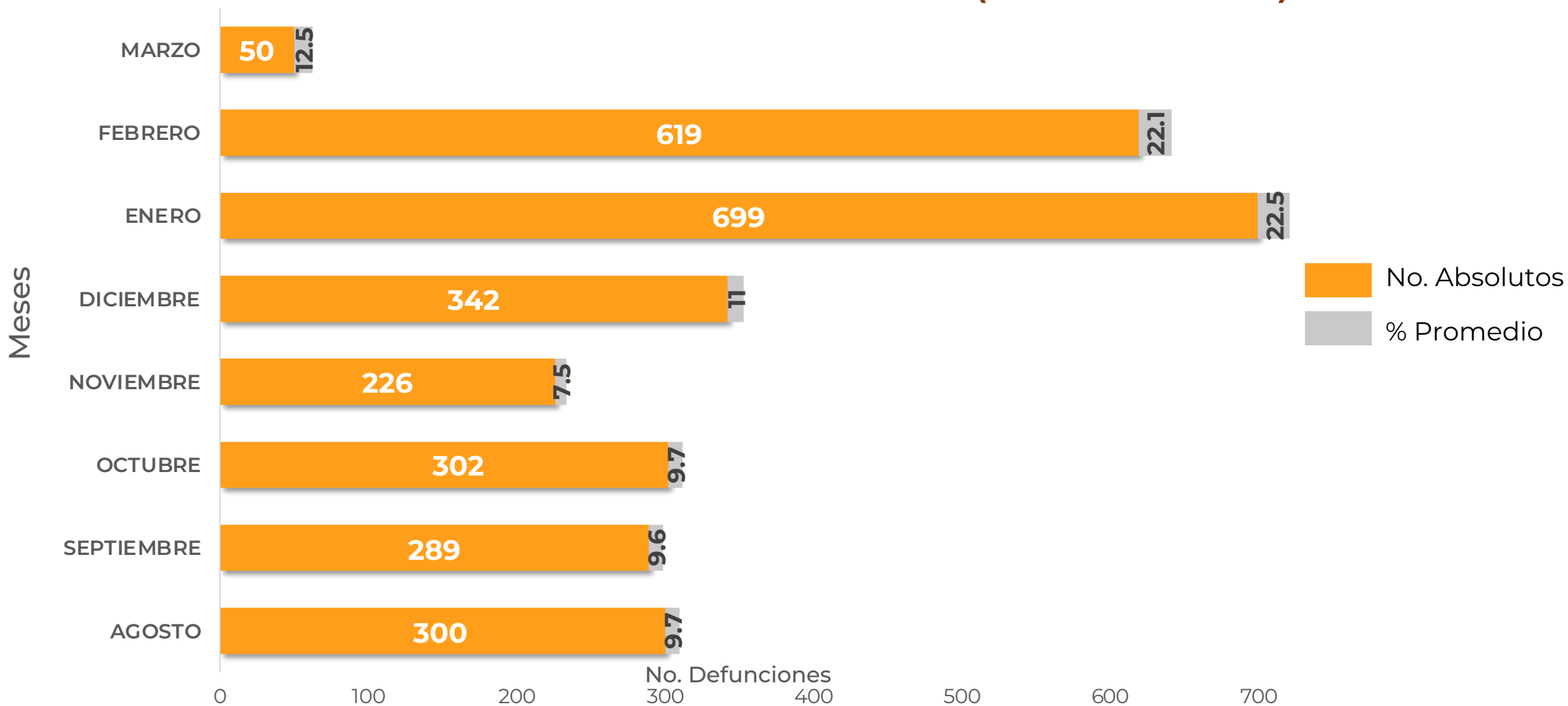
Secretaría  
**de Salud**



GOBIERNO DEL ESTADO DE  
**GUERRERO**  
2015 - 2021

## COMPARATIVO DE LAS DEFUNCIONES POR MES NÚMEROS ABSOLUTOS VS PORCENTAJE DEL DÍA A DÍA (Corte: 04-Mar-2021)

**RIESGO  
MEDIO**





## DEFUNCIONES NOTIFICADAS POR FECHA DE REGISTRO (CORTE 04-Mar-2021)

**RIESGO  
MEDIO**

### DEFUNCIONES NOTIFICADAS POR MES

MES	NÚMERO
<b>MARZO</b>	<b>7</b>
<b>FEBRERO</b>	<b>3</b>
<b>ENERO</b>	<b>2</b>
DICIEMBRE	0
NOVIEMBRE	0
OCTUBRE	0
SEPTIEMBRE	0
AGOSTO	0
JULIO	0
<b>JUNIO</b>	<b>1</b>
<b>MAYO</b>	<b>1</b>
ABRIL	0
<b>TOTAL DEFUNCIONES</b>	<b>14</b>

### DEFUNCIONES MAY-MAR POR FECHA

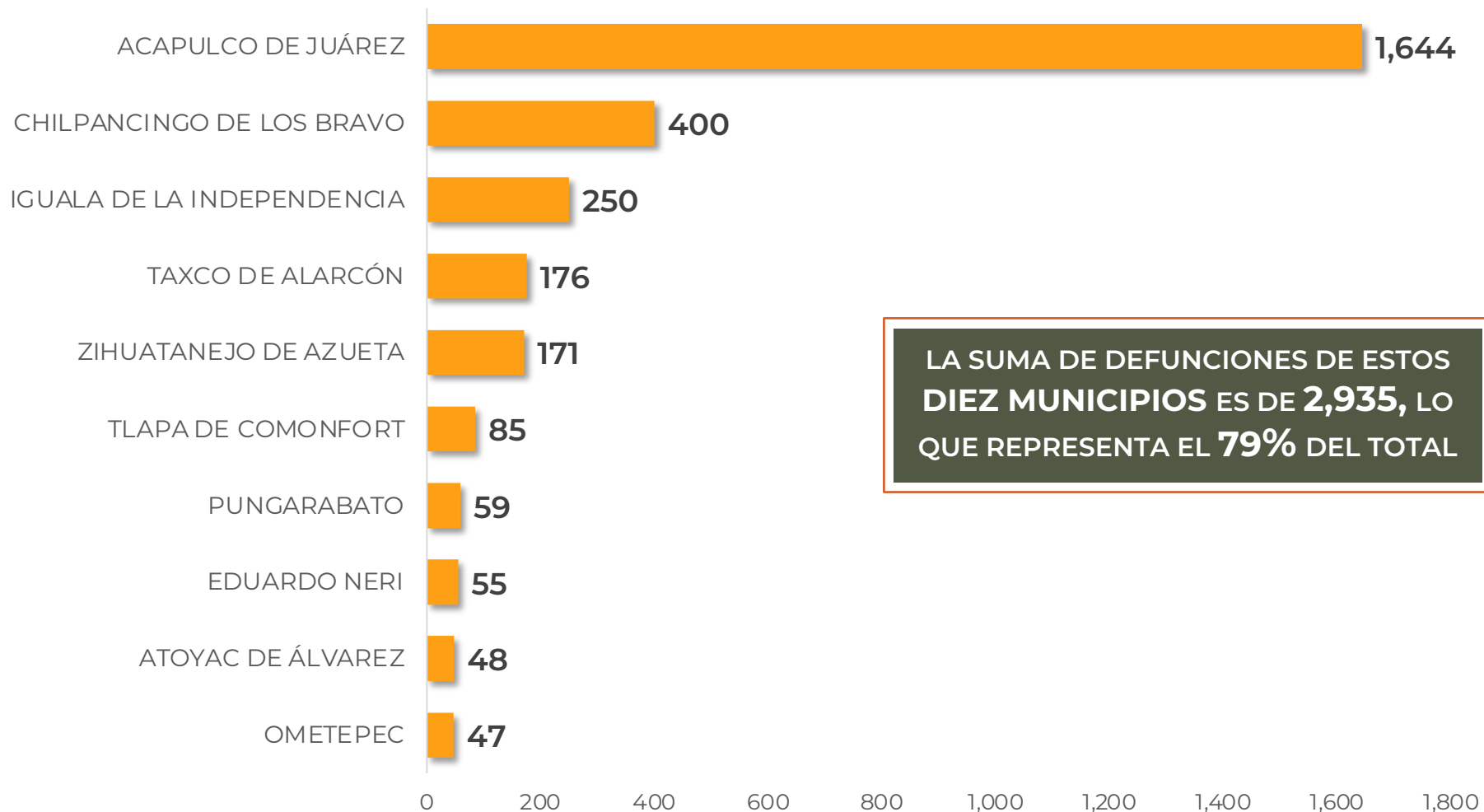
No. Prog.	FECHA	NÚMERO
1	<b>03/03/21</b>	<b>5</b>
2	<b>02/03/21</b>	<b>1</b>
3	<b>01/03/21</b>	<b>1</b>
4	<b>28/02/21</b>	<b>1</b>
5	<b>27/02/21</b>	<b>1</b>
6	<b>23/02/21</b>	<b>1</b>
7	<b>21/01/21</b>	<b>1</b>
8	<b>08/01/21</b>	<b>1</b>
9	<b>21/06/20</b>	<b>1</b>
10	<b>30/05/20</b>	<b>1</b>
<b>TOTAL DEFUNCIONES</b>		<b>14</b>



**RIESGO  
MEDIO**

## MUNICIPIOS CON MAYOR NÚMERO DE DEFUNCIONES (CORTE 04-Mar-2021)

**N=3,702**



LA SUMA DE DEFUNCIONES DE ESTOS  
**DIEZ MUNICIPIOS** ES DE **2,935**, LO  
QUE REPRESENTA EL **79%** DEL TOTAL



**GUERRERO**  
NOS NECESITA A TODOS




Secretaría  
**de Salud**



GOBIERNO DEL ESTADO DE  
**GUERRERO**  
2015 - 2021

**RIESGO  
MEDIO**



# PORCENTAJE DE OCUPACIÓN HOSPITALARIA



## CONCENTRADO SECTORIAL, DISPONIBILIDAD DE CAMAS (05-Mar-2021)

**RIESGO  
MEDIO**

Corte (05-Mar-2021)	DESCRIPCIÓN	TOTAL SECTORIAL		
		NÚMERO	OCUPACIÓN	% DE OCUPACIÓN
	<b>CAMAS COVID</b>	734	<b>215</b> (+4)	29%
	<b>CAMAS NO COVID</b>	867	<b>537</b> (+12)	62%
	<b>TOTAL</b>	1,601	<b>752</b>	47%

Corte (04-Mar-2021)	DESCRIPCIÓN	TOTAL SECTORIAL		
		NÚMERO	OCUPACIÓN	% DE OCUPACIÓN
	<b>CAMAS COVID</b>	734	<b>211</b>	29%
	<b>CAMAS NO COVID</b>	867	<b>525</b>	61%
	<b>TOTAL</b>	1,601	<b>736</b>	46%





**RIESGO  
MEDIO**

## DISPONIBILIDAD CAMAS HOSPITALIZACIÓN GENERAL (04-Mar-2021)

### COVID-19 México: disponibilidad de camas para hospitalización general

#### Entidades

Sin cambio

**0**


con **más de 70%** de ocupación



Sin cambio

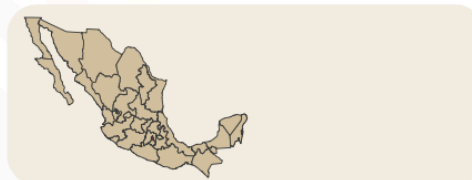
**1**

entre **69% y 50%** de ocupación



**31**

con **menos de 50%** de ocupación



-1 pp

**28%**

ocupación nacional

**29%**

Ocupación guerrero

**32,146**

Camas  
totales

**22,992**

Camas  
disponibles

**9,154**

Camas  
ocupadas



**RIESGO  
MEDIO**

## DISPONIBILIDAD CAMAS CON VENTILADOR (04-Mar-2021)

### COVID-19 México: disponibilidad de camas con ventilador

#### Entidades

sin cambio

**0**

con **más de 70%** de ocupación



**1**

entre **69% y 50%** de ocupación

**31**

con **menos de 50%** de ocupación



-1 pp

**31%**

ocupación nacional

**20%**

Ocupación guerrero

**11,511**

Camas  
totales

**7,918**

Camas  
disponibles

**3,593**

Camas  
ocupadas