



GUERRERO
NOS NECESITA A TODOS



Secretaría
de Salud



GOBIERNO DEL ESTADO DE
GUERRERO
2015 - 2021



**SEMÁFORO
VERDE**

**RIESGO BAJO
DE CONTAGIO
COVID-19**

EVOLUCIÓN DIARIA
#servirSinLímites

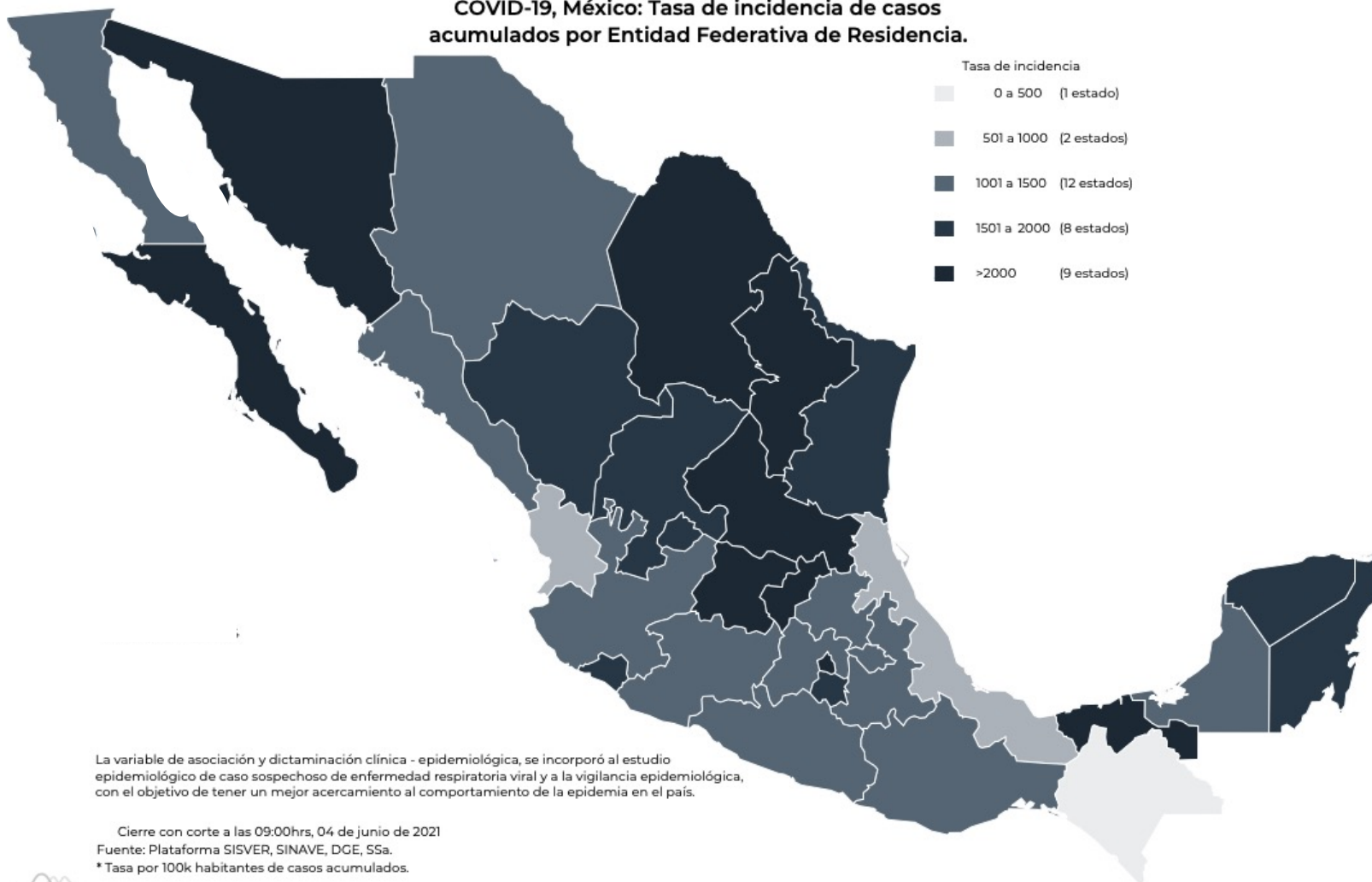
05 DE JUNIO DE 2021



**RIESGO
BAJO**

PANORAMA NACIONAL (04-Jun-2021)

COVID-19, México: Tasa de incidencia de casos acumulados por Entidad Federativa de Residencia.



2,429,631

Confirmados

435,603

Sospechosos totales

4,246,084

Negativos

228,568

Defunciones

7,111,318

Personas notificadas

18,800

Activos

La variable de asociación y dictaminación clínica - epidemiológica, se incorporó al estudio epidemiológico de caso sospechoso de enfermedad respiratoria viral y a la vigilancia epidemiológica, con el objetivo de tener un mejor acercamiento al comportamiento de la epidemia en el país.

Cierre con corte a las 09:00hrs, 04 de junio de 2021

Fuente: Plataforma SISVER, SINAVE, DGE, SSa.

*Tasa por 100k habitantes de casos acumulados.



GUERRERO
NOS NECESITA A TODOS



Secretaría
de Salud



GOBIERNO DEL ESTADO DE
GUERRERO
2015 - 2021

SEMÁFORO DE RIESGO EPIDÉMICO (Del 24 de mayo al 06 de junio de 2021)

**RIESGO
BAJO**

SE 22



0 estados

1 estados

15 estados

16 estados



MÁXIMO



ALTO



MEDIO



BAJO



PANORAMA ESTATAL (05-Jun-2021)

**RIESGO
BAJO**

41,273

Total de casos CONFIRMADOS

2,793

Total de casos SOSPECHOSOS

48,032

Total de casos NEGATIVOS

4,488

Total de DEFUNCIONES

92,098

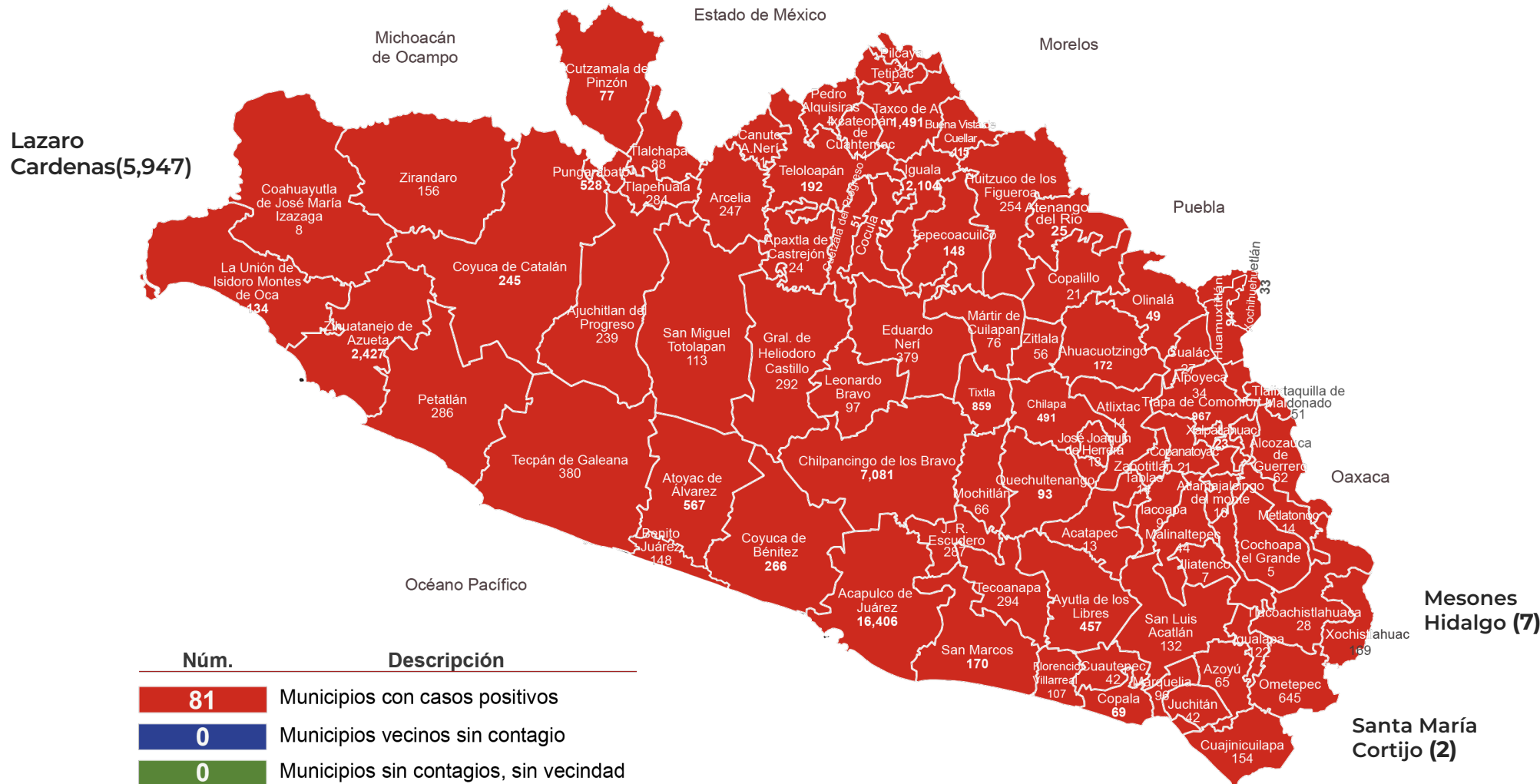
Total de estudios realizados

31,993

Total de Recuperados

223

Total de Casos activos



Lazaro Cardenas(5,947)

Mesones Hidalgo (7)

Santa María Cortijo (2)



GUERRERO
NOS NECESITA A TODOS




Secretaría
de Salud



GOBIERNO DEL ESTADO DE
GUERRERO
2015 - 2021

**RIESGO
BAJO**



DETECCIÓN DE CASOS NUEVOS

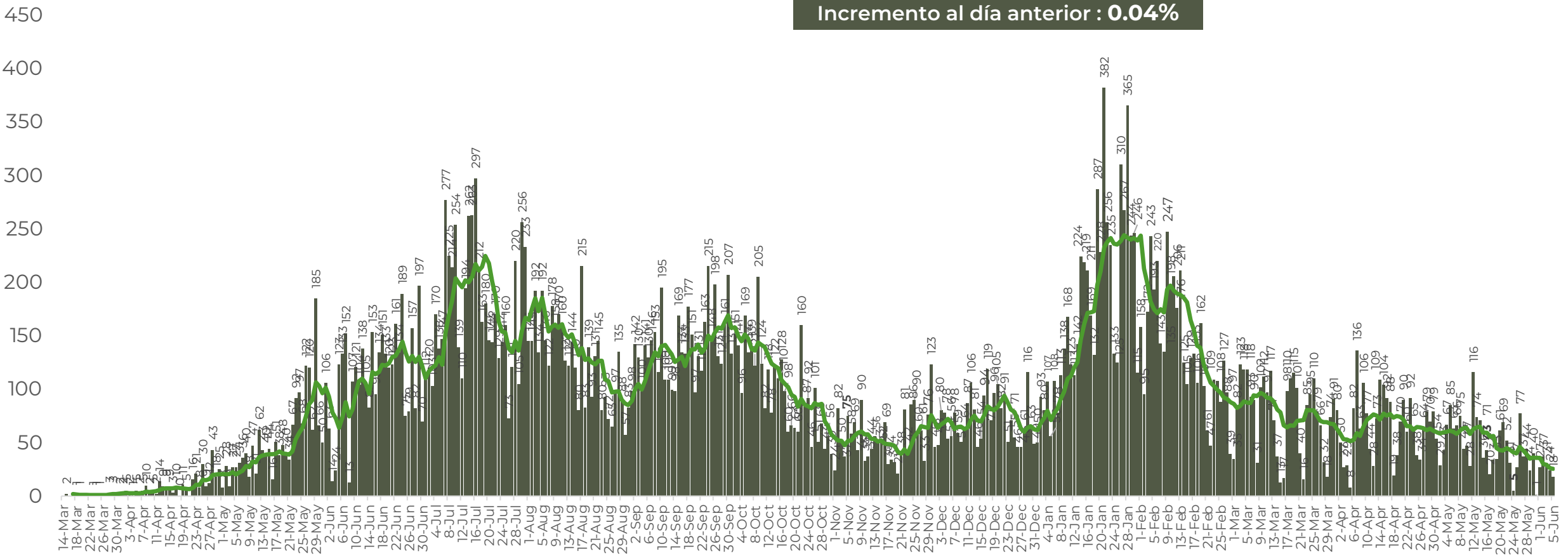


**RIESGO
BAJO**

REGISTRO DIARIO DE CASOS POSITIVOS (05-Jun-2021)

N= 41,273

Casos nuevos confirmados: **18**
Incremento al día anterior : **0.04%**



FUENTE: SINAVE/DGE/SS: Sistema de Vigilancia Epidemiológica de COVID-19 corte de las 08:00 hrs. al 05 de junio del 2021.



GUERRERO
NOS NECESITA A TODOS



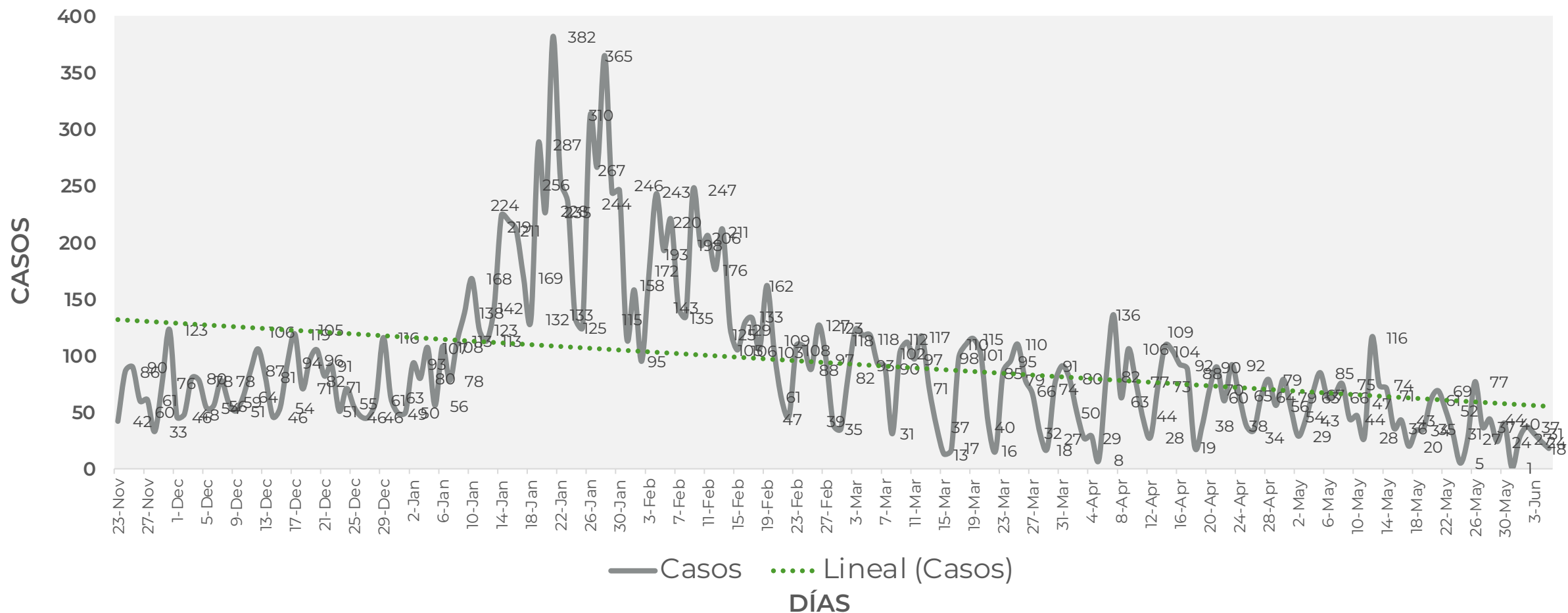
Secretaría
de Salud



GOBIERNO DEL ESTADO DE
GUERRERO
2015 - 2021

**RIESGO
BAJO**

**COMPORTAMIENTO ESTATAL DE REGISTRO DIARIO
DE CASOS POSITIVOS (Del 23 de Noviembre al 05 de junio 2021)**



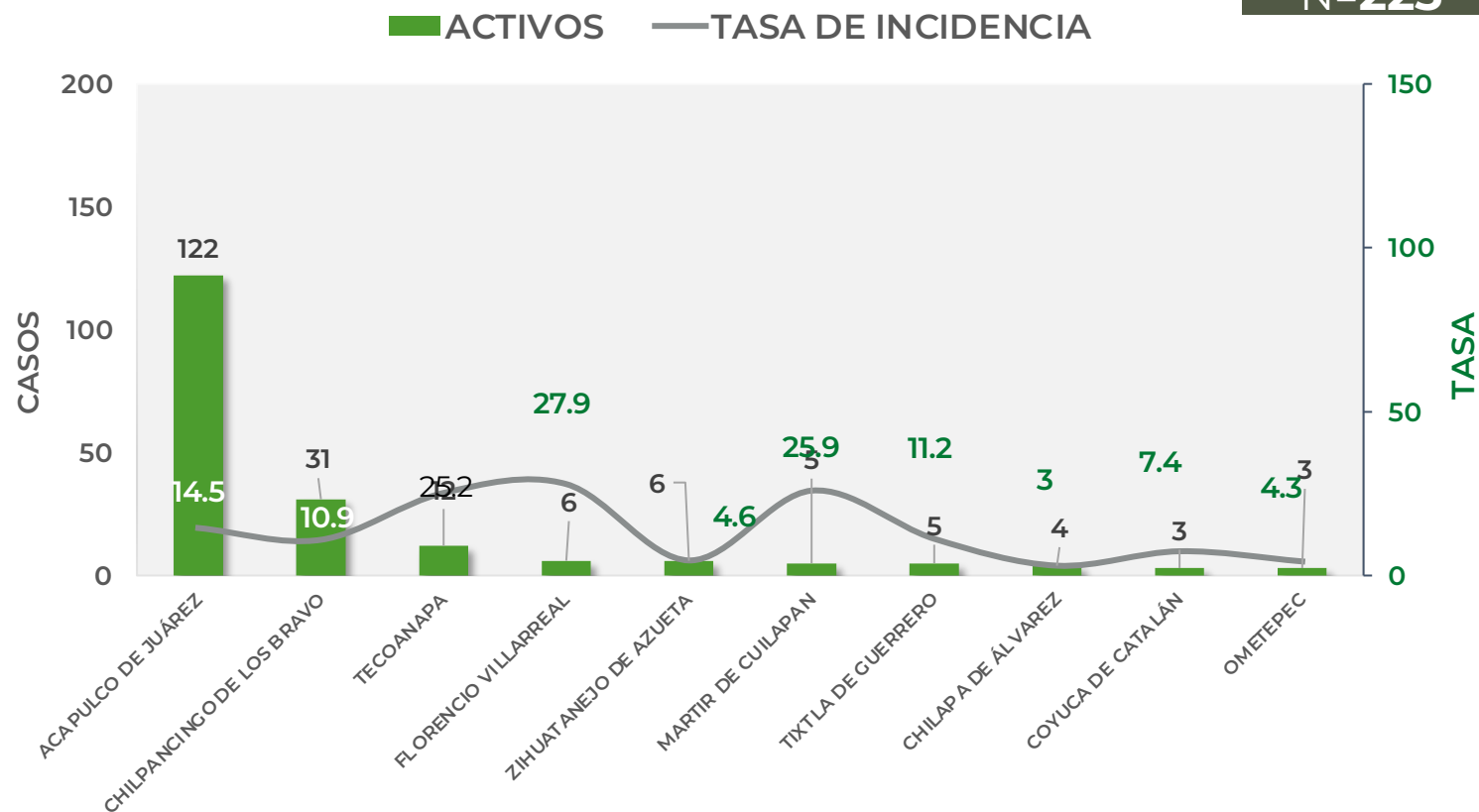


TASA DE INCIDENCIA DE CASOS ACTIVOS (Del 22 de mayo al 04 de junio 2021)

**RIESGO
BAJO**

N=223

No. Prog.	MUNICIPIO	ACTIVOS	TASA DE INCIDENCIA
1	ACAPULCO DE JUÁREZ	122	14.5
2	CHILPANCINGO DE LOS BRAVO	31	10.9
3	TECOANAPA	12	25.2
4	FLORENCIO VILLARREAL	6	27.9
5	ZIHUATANEJO DE AZUETA	6	4.6
6	MARTIR DE CUILAPAN	5	25.9
7	TIXTLA DE GUERRERO	5	11.2
8	CHILAPA DE ÁLVAREZ	4	3
9	COYUCA DE CATALÁN	3	7.4
10	OMETEPEC	3	4.3



TASA DE INCIDENCIA= CASOS x 100,000 / POBLACION*

*Población: Inegi 2019(POBLACIÓN UTILIZADA POR EL NIVEL FEDERAL)



GUERRERO
NOS NECESITA A TODOS




Secretaría
de Salud



GOBIERNO DEL ESTADO DE
GUERRERO
2015 - 2021

**RIESGO
BAJO**



TENDENCIA DE HOSPITALIZACIÓN



GUERRERO
NOS NECESITA A TODOS



Secretaría
de Salud



GOBIERNO DEL ESTADO DE
GUERRERO
2015 - 2021

ESTADO DE SALUD DE PACIENTES HOSPITALIZADOS TIEMPO REAL (Día a Día)

**RIESGO
BAJO**

ESTATUS	TOTAL
HOSPITALIZADO ESTABLE	4
HOSPITALIZADO GRAVE	35
HOSPITALIZADO CRÍTICO (INTUBADO)	15
TOTAL	54

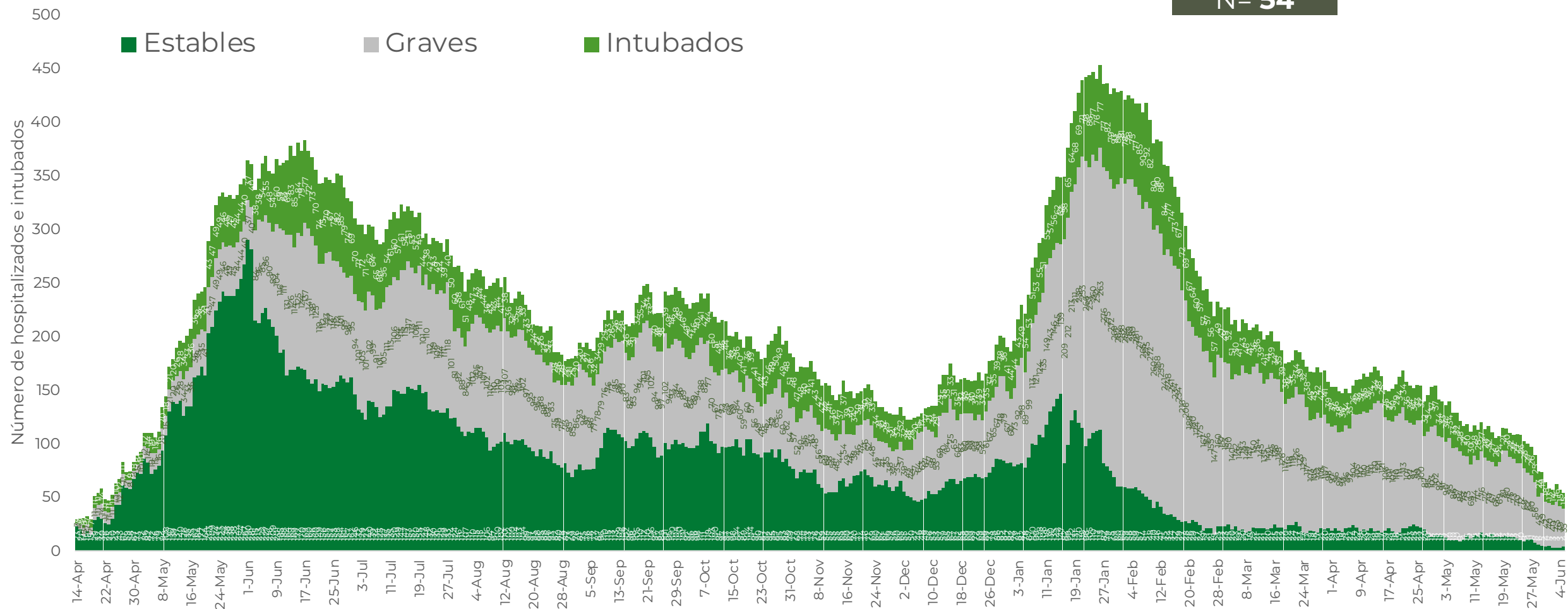
Corte: **05 de junio de 2021**



**RIESGO
BAJO**

TENDENCIA DE HOSPITALIZADOS COVID-19

N= 54





GUERRERO
NOS NECESITA A TODOS




Secretaría
de Salud



GOBIERNO DEL ESTADO DE
GUERRERO
2015 - 2021

**RIESGO
BAJO**



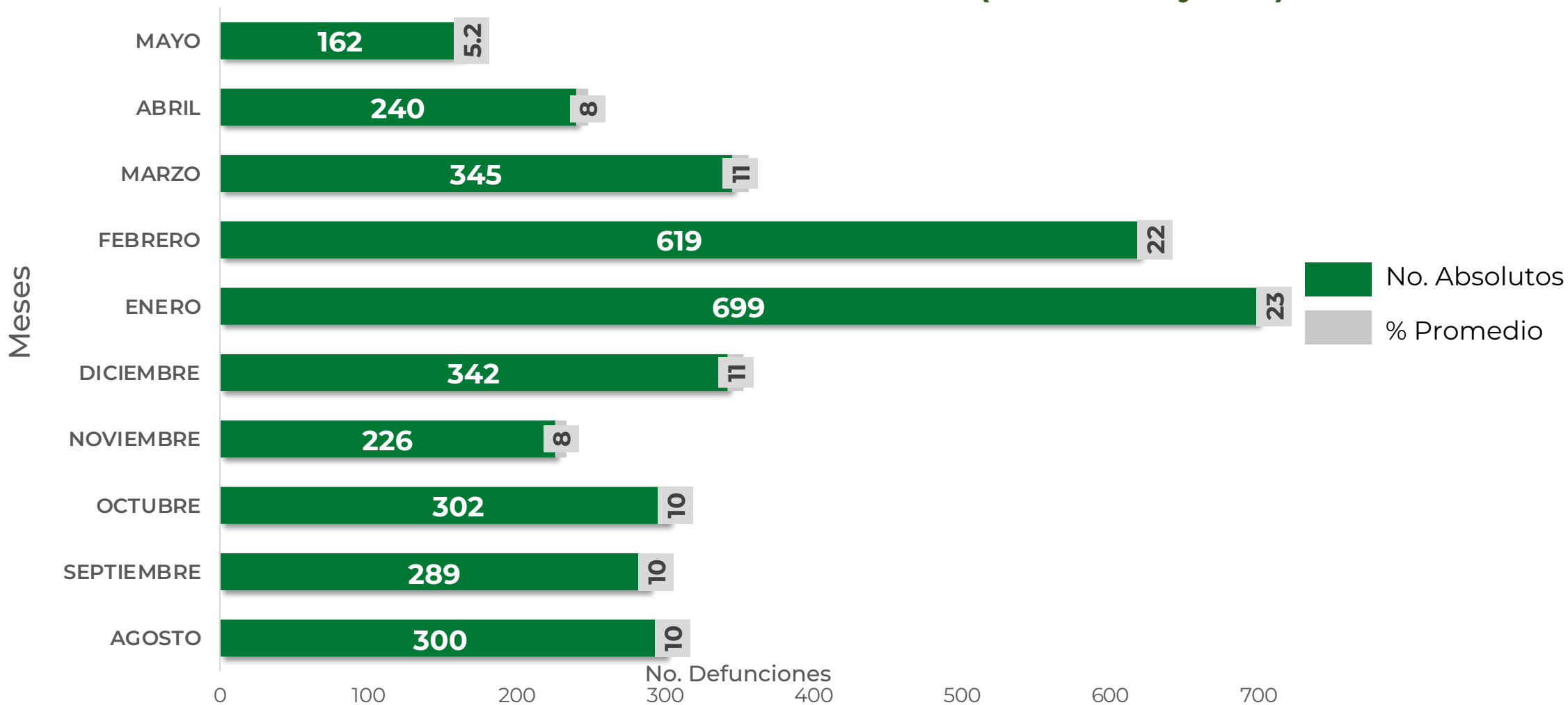
TENDENCIA DE DEFUNCIONES



**RIESGO
BAJO**

COMPARATIVO DE LAS DEFUNCIONES POR MES

NÚMEROS ABSOLUTOS VS PORCENTAJE DEL DÍA A DÍA (Corte: 31-May-2021)



FUENTE: SINAVE/DGE/SS: Sistema de Vigilancia Epidemiológica de COVID-19 corte de las 20:00 hrs. 31 de Mayo de 2021.



GUERRERO
NOS NECESITA A TODOS




Secretaría
de Salud



GOBIERNO DEL ESTADO DE
GUERRERO
2015 - 2021

**RIESGO
BAJO**



PORCENTAJE DE OCUPACIÓN HOSPITALARIA



CONCENTRADO SECTORIAL, DISPONIBILIDAD DE CAMAS (05-Jun-2021)

**RIESGO
BAJO**

Corte (05-Jun-2021)	DESCRIPCIÓN	TOTAL SECTORIAL		
		NÚMERO	OCUPACIÓN	% DE OCUPACIÓN
	CAMAS COVID	604	54 (-3)	9%
	CAMAS NO COVID	967	595 (-20)	62%
	TOTAL	1,571	649	41%

Corte (04-Jun-2021)	DESCRIPCIÓN	TOTAL SECTORIAL		
		NÚMERO	OCUPACIÓN	% DE OCUPACIÓN
	CAMAS COVID	604	57	9%
	CAMAS NO COVID	967	615	64%
	TOTAL	1,571	672	43%



GUERRERO
NOS NECESITA A TODOS



Secretaría
de Salud



GOBIERNO DEL ESTADO DE
GUERRERO
2015 - 2021

SITUACIÓN DE HOSPITALIZACIÓN, CAMAS GENERALES Y CAMAS CON VENTILADOR MECÁNICO (04-Jun-2021)

**RIESGO
BAJO**

03/05/2020
09/05/2020
15/05/2020
21/05/2020
27/05/2020
02/06/2020
08/06/2020
14/06/2020
20/06/2020
26/06/2020
02/07/2020
08/07/2020
14/07/2020
20/07/2020
26/07/2020
01/08/2020
07/08/2020
13/08/2020
19/08/2020
25/08/2020
31/08/2020
06/09/2020
12/09/2020
18/09/2020
24/09/2020
30/09/2020
06/10/2020
12/10/2020
18/10/2020
24/10/2020
30/10/2020
05/11/2020
11/11/2020
17/11/2020
23/11/2020
29/11/2020
05/12/2020
11/12/2020
17/12/2020
23/12/2020
29/12/2020
04/01/2021
10/01/2021
16/01/2021
22/01/2021
28/01/2021
03/02/2021
09/02/2021
15/02/2021
21/02/2021
27/02/2021
05/03/2021
11/03/2021
17/03/2021
23/03/2021
29/03/2021
04/04/2021
10/04/2021
16/04/2021
22/04/2021
28/04/2021
04/05/2021
10/05/2021
16/05/2021
22/05/2021
28/05/2021
03/06/2021

Total de personas hospitalizadas

Ocupación - camas generales

Sin cambio

13%

Ocupación - camas con ventilador

▲
+1 pp

14%

Guerrero

Camas generales

9%

Camas con ventilador

7%