



GUERRERO
NOS NECESITA A TODOS



Secretaría
de Salud



GOBIERNO DEL ESTADO DE
GUERRERO
2015 - 2021



**SEMÁFORO
VERDE**

**RIESGO BAJO
DE CONTAGIO
COVID-19**

EVOLUCIÓN DIARIA
#servirSinLímites

05 DE JULIO DE 2021



**RIESGO
BAJO**

PANORAMA NACIONAL (04-Jul-2021)

COVID-19, México: Tasa de incidencia de casos acumulados por Entidad Federativa de Residencia.



2,540,068
Confirmados

441,710
Sospechosos totales

4,598,836
Negativos

233,622
Defunciones

7,580,614
Personas notificadas

39,957
Activos

La variable de asociación y dictaminación clínica - epidemiológica, se incorporó al estudio epidemiológico de caso sospechoso de enfermedad respiratoria viral y a la vigilancia epidemiológica, con el objetivo de tener un mejor acercamiento al comportamiento de la epidemia en el país.

Cierre con corte a las 09:00hrs, 04 de julio de 2021
Fuente: Plataforma SISVER, SINAVE, DGE, SSA.
* Tasa por 100k habitantes de casos acumulados.



GUERRERO
NOS NECESITA A TODOS



Secretaría
de Salud



GOBIERNO DEL ESTADO DE
GUERRERO
2015 - 2021

SEMÁFORO DE RIESGO EPIDÉMICO

(Del 05 al 18 de julio de 2021)

**RIESGO
BAJO**

SE 27



0 estados

5 estados

8 estados

19 estados



MÁXIMO



ALTO



MEDIO



BAJO



GUERRERO
NOS NECESITA A TODOS




Secretaría
de Salud



GOBIERNO DEL ESTADO DE
GUERRERO
2015 - 2021

**RIESGO
BAJO**



DETECCIÓN DE CASOS NUEVOS

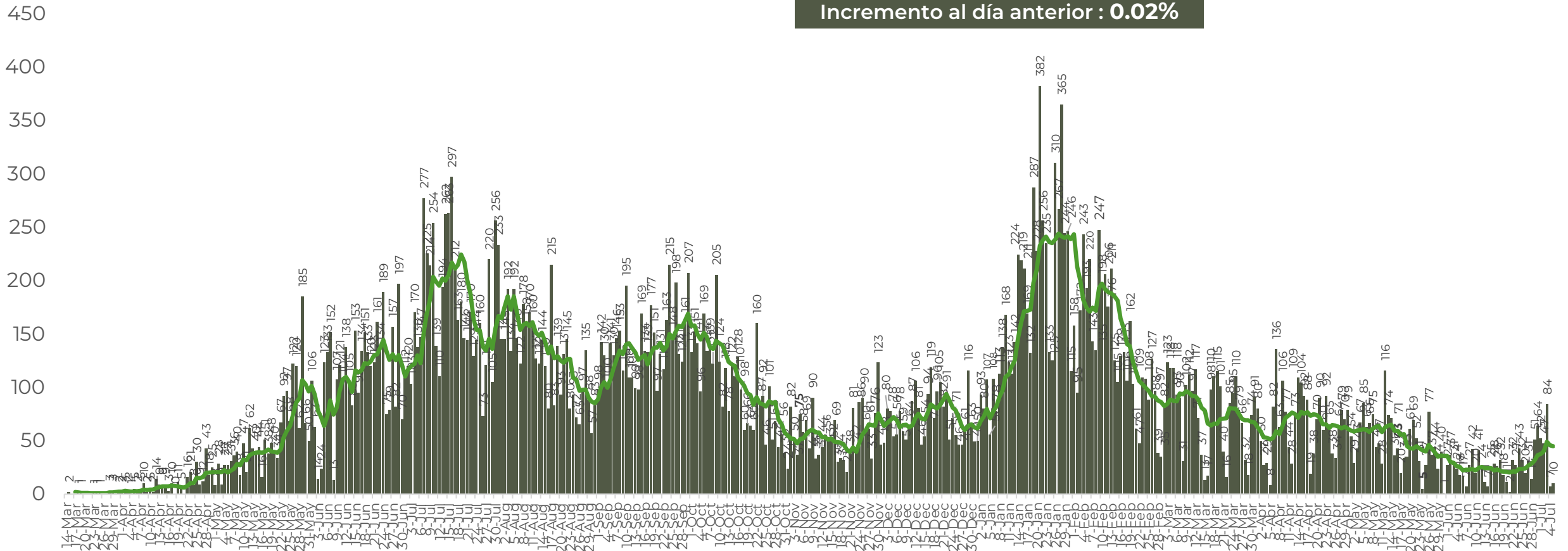


**RIESGO
BAJO**

REGISTRO DIARIO DE CASOS POSITIVOS (05-Jul-2021)

N= 42,118

Casos nuevos confirmados: **10**
Incremento al día anterior : **0.02%**



FUENTE: SINAVE/DGE/SS: Sistema de Vigilancia Epidemiológica de COVID-19 corte de las 08:00 hrs. al 05 de julio del 2021.



GUERRERO
NOS NECESITA A TODOS



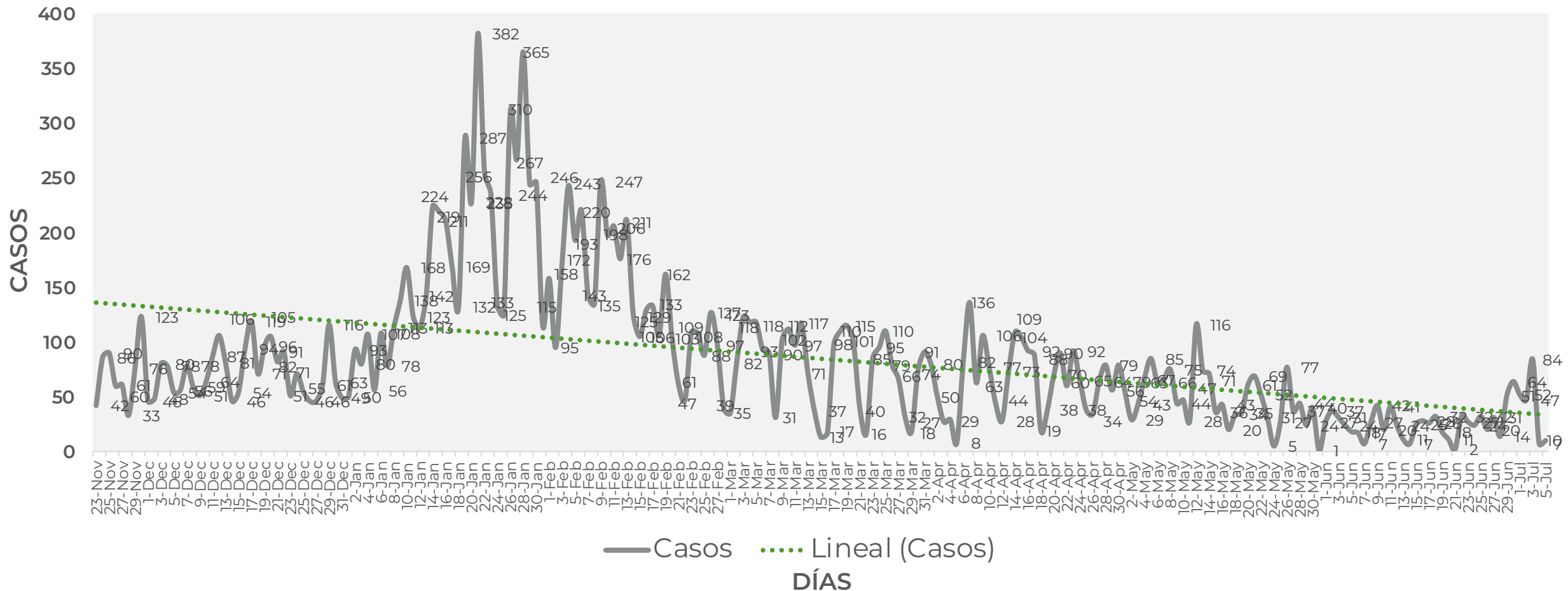
Secretaría
de Salud



GOBIERNO DEL ESTADO DE
GUERRERO
2015 - 2021

COMPORTAMIENTO ESTATAL DE REGISTRO DIARIO DE CASOS POSITIVOS (Del 23 de Noviembre al 05 de julio 2021)

**RIESGO
BAJO**





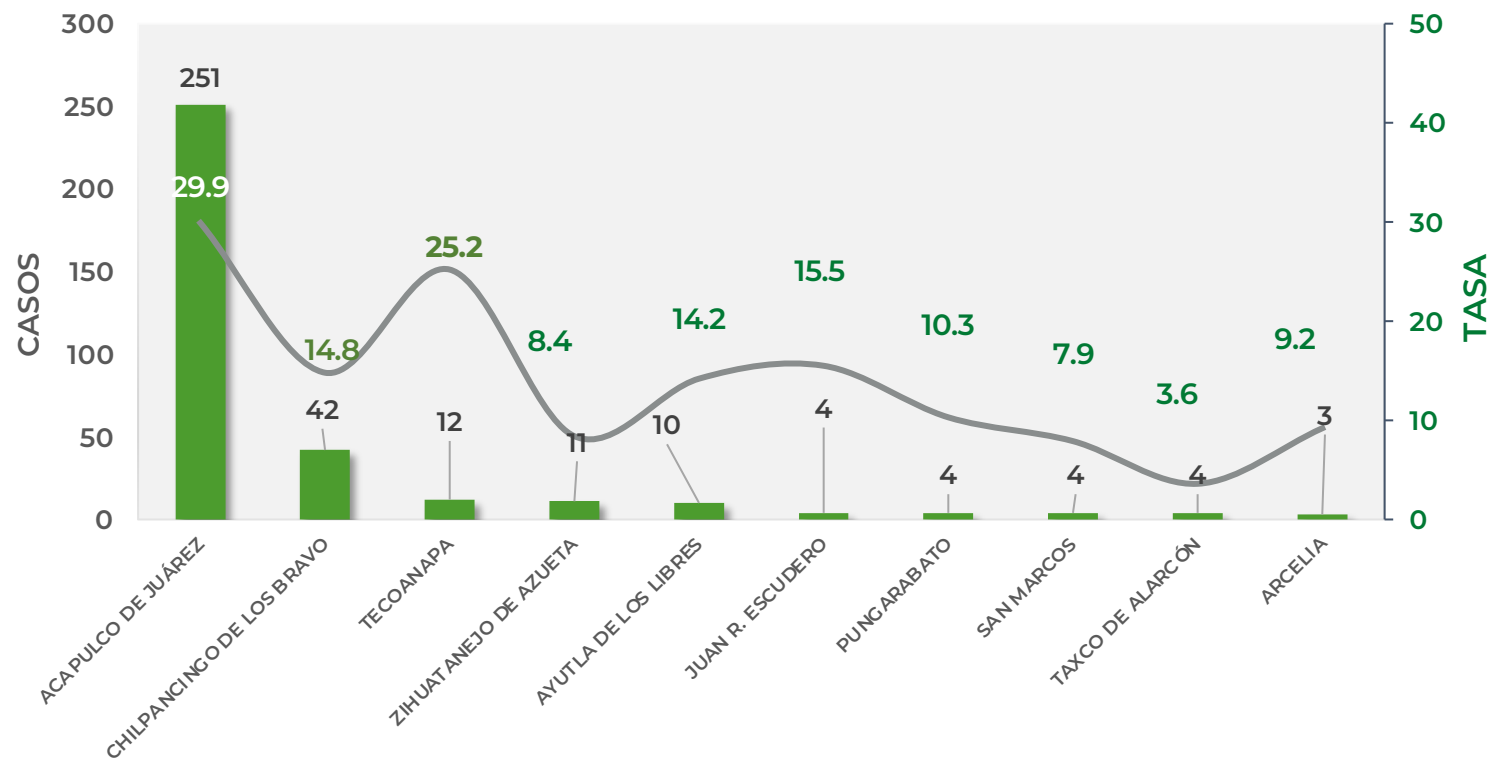
TASA DE INCIDENCIA DE CASOS ACTIVOS (Del 21 de junio al 04 de julio 2021)

**RIESGO
BAJO**

N=362

■ ACTIVOS — TASA DE INCIDENCIA

No. Prog.	MUNICIPIO	ACTIVOS	TASA DE INCIDENCIA
1	ACAPULCO DE JUÁREZ	251	29.9
2	CHILPANCINGO DE LOS BRAVO	42	14.8
3	TECOANAPA	12	25.2
4	ZIHUATANEJO DE AZUETA	11	8.4
5	AYUTLA DE LOS LIBRES	10	14.2
6	JUAN R. ESCUDERO	4	15.5
7	PUNGARABATO	4	10.3
8	SAN MARCOS	4	7.9
9	TAXCO DE ALARCÓN	4	3.6
10	ARCELIA	3	9.2



TASA DE INCIDENCIA= CASOS x 100,000 / POBLACION*

*Población: Inegi 2019(POBLACIÓN UTILIZADA POR EL NIVEL FEDERAL)



GUERRERO
NOS NECESITA A TODOS




Secretaría
de Salud



GOBIERNO DEL ESTADO DE
GUERRERO
2015 - 2021

**RIESGO
BAJO**



TENDENCIA DE HOSPITALIZACIÓN



GUERRERO
NOS NECESITA A TODOS



Secretaría
de Salud



GOBIERNO DEL ESTADO DE
GUERRERO
2015 - 2021

ESTADO DE SALUD DE PACIENTES HOSPITALIZADOS TIEMPO REAL (Día a Día)

**RIESGO
BAJO**

ESTATUS	TOTAL
HOSPITALIZADO ESTABLE	1
HOSPITALIZADO GRAVE	56
HOSPITALIZADO CRÍTICO (INTUBADO)	13
TOTAL	70

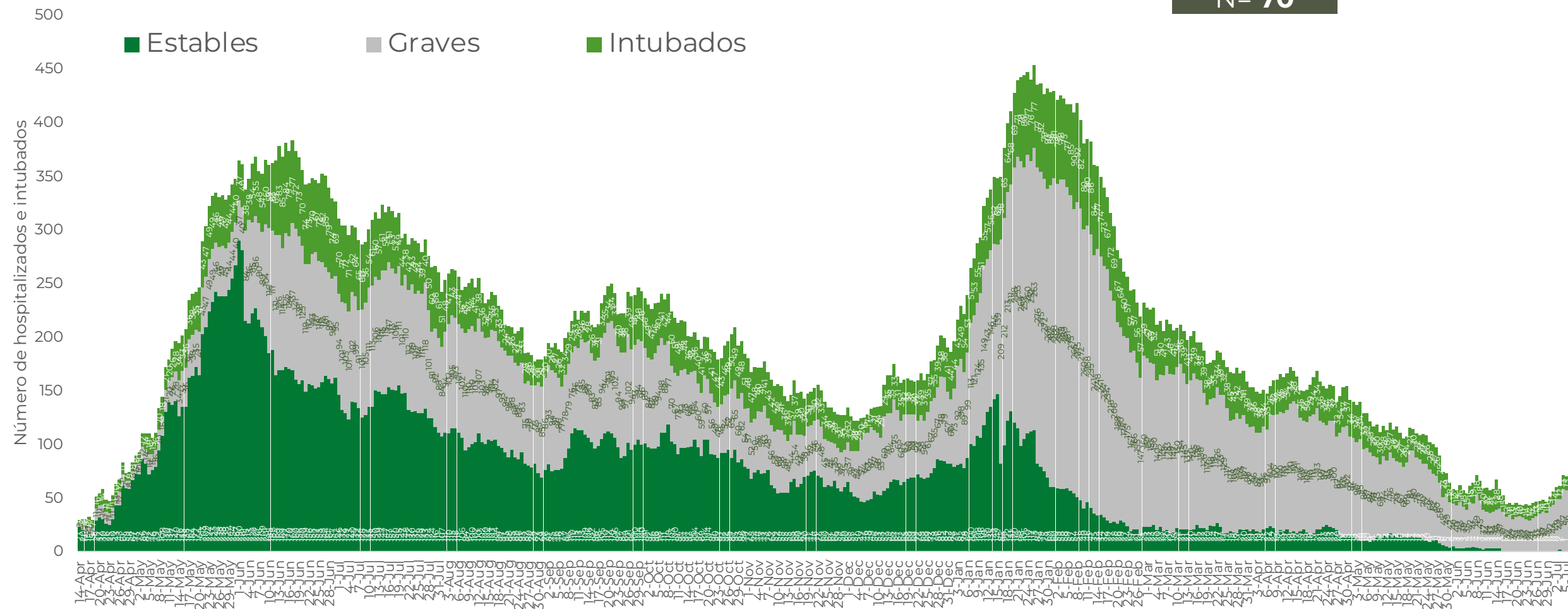
Corte: 05 de julio de 2021



**RIESGO
BAJO**

TENDENCIA DE HOSPITALIZADOS COVID-19

N= 70





GUERRERO
NOS NECESITA A TODOS




Secretaría
de Salud



GOBIERNO DEL ESTADO DE
GUERRERO
2015 - 2021

**RIESGO
BAJO**



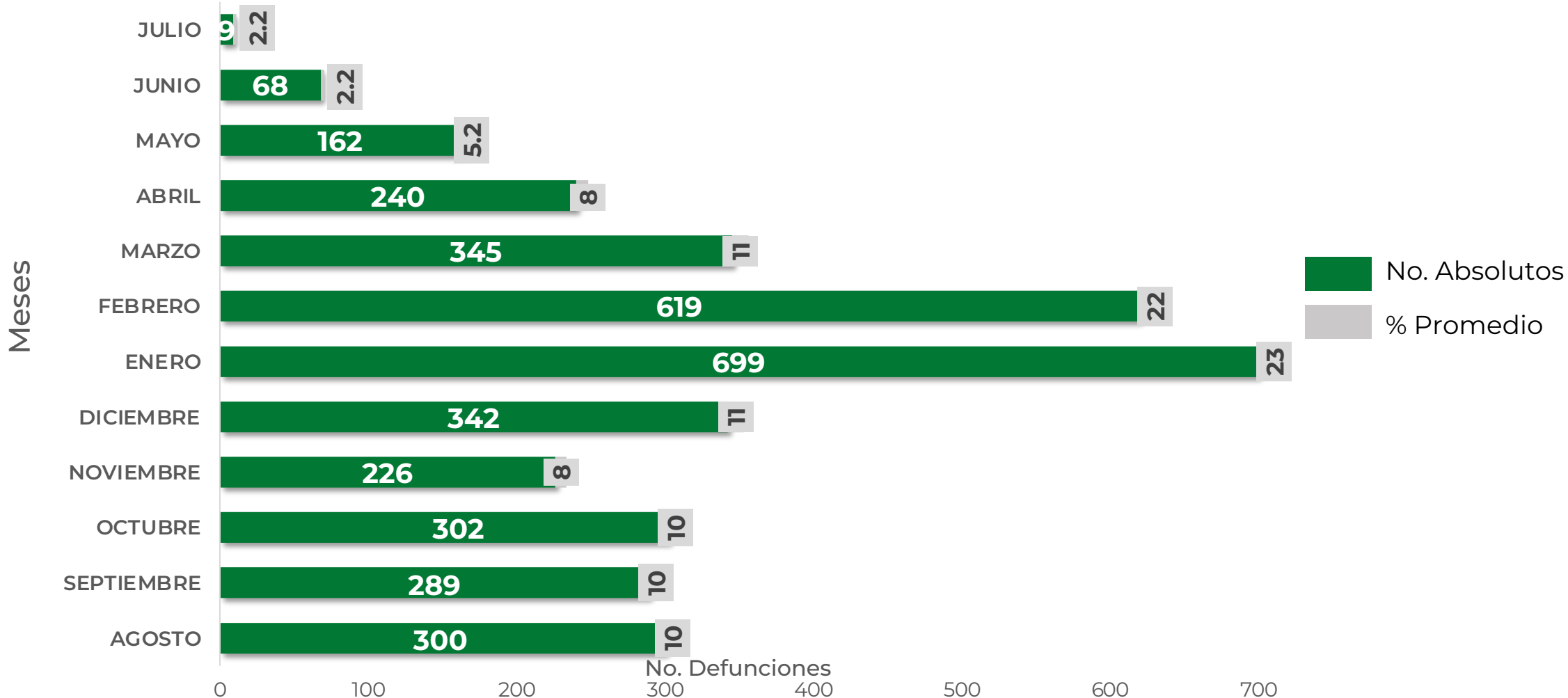
TENDENCIA DE DEFUNCIONES



**RIESGO
BAJO**

COMPARATIVO DE LAS DEFUNCIONES POR MES

NÚMEROS ABSOLUTOS VS PORCENTAJE DEL DÍA A DÍA (Corte: 04-Jul-2021)





GUERRERO
NOS NECESITA A TODOS




Secretaría
de Salud



GOBIERNO DEL ESTADO DE
GUERRERO
2015 - 2021

**RIESGO
BAJO**



PORCENTAJE DE OCUPACIÓN HOSPITALARIA



CONCENTRADO SECTORIAL, DISPONIBILIDAD DE CAMAS (05-Jul-2021)

**RIESGO
BAJO**

Corte (05-Jul-2021)	DESCRIPCIÓN	TOTAL SECTORIAL		
		NÚMERO	OCUPACIÓN	% DE OCUPACIÓN
	CAMAS COVID	583	70 (-1)	12%
	CAMAS NO COVID	973	591 (+13)	61%
	TOTAL	1,556	661	42%

Corte (04-Jul-2021)	DESCRIPCIÓN	TOTAL SECTORIAL		
		NÚMERO	OCUPACIÓN	% DE OCUPACIÓN
	CAMAS COVID	583	71	12%
	CAMAS NO COVID	973	578	59%
	TOTAL	1,556	649	42%



GUERRERO
NOS NECESITA A TODOS



Secretaría
de Salud



GOBIERNO DEL ESTADO DE
GUERRERO
2015 - 2021

SITUACIÓN DE HOSPITALIZACIÓN, CAMAS GENERALES Y CAMAS CON VENTILADOR MECÁNICO (04-Jul-2021)

RIESGO BAJO

5/5/2020
5/13/2020
5/21/2020
5/29/2020
6/6/2020
6/14/2020
6/22/2020
6/30/2020
7/8/2020
7/16/2020
7/24/2020
8/1/2020
8/9/2020
8/17/2020
8/25/2020
9/2/2020
9/10/2020
9/18/2020
9/26/2020
10/4/2020
10/12/20...
10/20/20...
10/28/20...
11/5/2020
11/13/2020
11/21/2020
11/29/20...
12/7/2020
12/15/2020
12/23/20...
12/31/2020
1/8/2021
1/16/2021
1/24/2021
2/1/2021
2/9/2021
2/17/2021
2/25/2021
3/5/2021
3/13/2021
3/21/2021
3/29/2021
4/6/2021
4/14/2021
4/22/2021
4/30/2021
5/8/2021
5/16/2021
5/24/2021
6/1/2021
6/9/2021
6/17/2021
6/25/2021
7/3/2021

Total de personas hospitalizadas

Ocupación - camas generales

Sin cambio

19%

Ocupación - camas con ventilador

Sin cambio

16%

Guerrero

Camas generales

12%

Camas con ventilador

7%