



GUERRERO
NOS NECESITA A TODOS



Secretaría
de Salud



GOBIERNO DEL ESTADO DE
GUERRERO
2015 - 2021

SEMÁFORO NARANJA

**RIESGO
ALTO**



**DE
CONTAGIO**

**SECRETARÍA DE SALUD
INFORME DE SEGUIMIENTO**

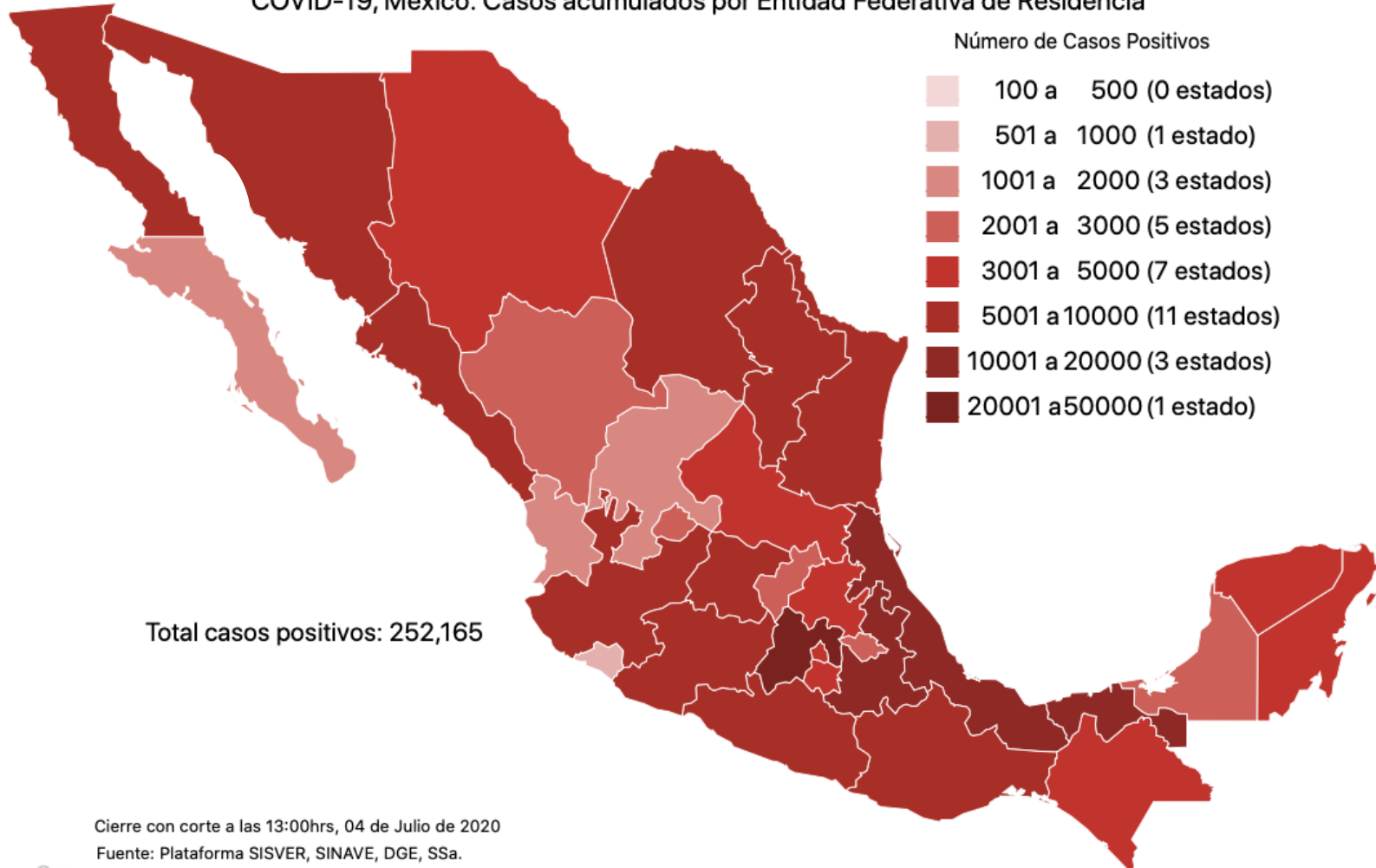
05 DE JULIO DE 2020



PANORAMA NACIONAL (04-jul-2020)

RIESGO ALTO

COVID-19, México: Casos acumulados por Entidad Federativa de Residencia



Total casos positivos: 252,165

252,165

Confirmados

74,387

Sospechosos

308,439

Negativos

30,366

Defunciones

634,991

Personas estudiadas

26,075

Casos activos





GUERRERO
NOS NECESITA A TODOS



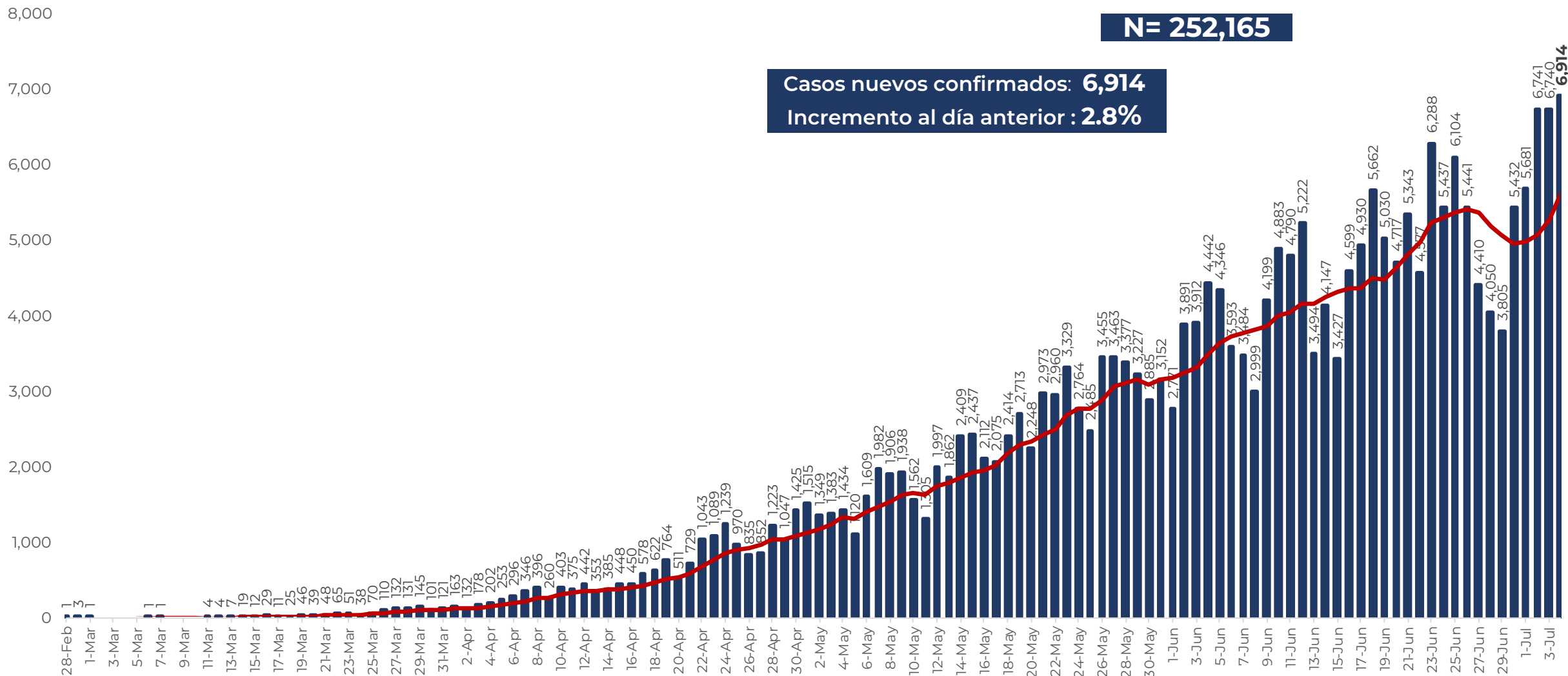
Secretaría
de Salud



GOBIERNO DEL ESTADO DE
GUERRERO
2015 - 2021

EVOLUCIÓN DE CASOS NUEVOS NIVEL NACIONAL (04-Jul-2020)

**RIESGO
ALTO**





GUERRERO
NOS NECESITA A TODOS



Secretaría
de Salud



GOBIERNO DEL ESTADO DE
GUERRERO
2015 - 2021

SEMÁFORO DE RIESGO EPIDÉMICO para (SEMANA 28) 04 de jul, 2020

**RIESGO
ALTO**



17 estados

15 estados

Nivel de riesgo
epidémico





GUERRERO
NOS NECESITA A TODOS



Secretaría
de Salud



GOBIERNO DEL ESTADO DE
GUERRERO
2015 - 2021

SEMÁFORO DE RIESGO EPIDÉMICO para (SEMANA 28) 04 de jul, 2020

**RIESGO
ALTO**

Estado	Porcentaje de ocupación hospitalaria para IRAG	Porcentaje de positividad a SARS-CoV-2	Tendencia de casos hospitalizados	Tendencia de casos de síndrome COVID-19	Puntos para semáforo ponderado	Resultado final
Aguascalientes	26%	53%	Rojo	Naranja	2.3	Naranja
Baja California	61%	63%	Rojo	Naranja	3.3	Rojo
Baja California Sur	16%	34%	Rojo	Rojo	2.4	Naranja
Campeche	32%	57%	Rojo	Verde	2.4	Naranja
Chiapas	38%	76%	Rojo	Amarillo	2.6	Rojo
Chihuahua	20%	46%	Naranja	Naranja	2.1	Naranja
Ciudad de México	57%	37%	Verde	Amarillo	2.4	Naranja
Coahuila	33%	43%	Rojo	Rojo	3.0	Rojo
Colima	52%	55%	Rojo	Rojo	3.5	Rojo
Durango	22%	30%	Naranja	Rojo	2.2	Naranja
Estado de México	56%	44%	Amarillo	Naranja	2.9	Rojo
Guanajuato	35%	52%	Rojo	Rojo	3.0	Rojo
Guerrero	45%	65%	Amarillo	Amarillo	2.2	Naranja
Hidalgo	27%	56%	Naranja	Naranja	2.1	Naranja
Jalisco	27%	45%	Naranja	Naranja	2.1	Naranja
Michoacán	24%	36%	Naranja	Rojo	2.2	Naranja
Morelos	32%	44%	Amarillo	Naranja	2.4	Naranja
Nayarit	37%	60%	Rojo	Rojo	3.0	Rojo
Nuevo León	55%	35%	Rojo	Rojo	3.4	Rojo
Oaxaca	37%	68%	Naranja	Amarillo	2.4	Naranja
Puebla	55%	60%	Rojo	Naranja	3.3	Rojo
Querétaro	25%	49%	Naranja	Naranja	2.1	Naranja
Quintana Roo	26%	56%	Rojo	Rojo	2.5	Naranja
San Luis Potosí	21%	38%	Naranja	Rojo	2.2	Naranja
Sinaloa	46%	60%	Rojo	Amarillo	2.6	Rojo
Sonora	58%	76%	Rojo	Amarillo	3.1	Rojo
Tabasco	56%	50%	Rojo	Verde	2.9	Rojo
Tamaulipas	35%	45%	Rojo	Rojo	3.0	Rojo
Tlaxcala	42%	50%	Rojo	Rojo	3.0	Rojo
Veracruz	47%	69%	Rojo	Naranja	2.8	Rojo
Yucatán	27%	57%	Rojo	Rojo	2.5	Naranja
Zacatecas	19%	36%	Rojo	Naranja	2.2	Naranja

Nivel de riesgo epidémico



Máximo

Alto

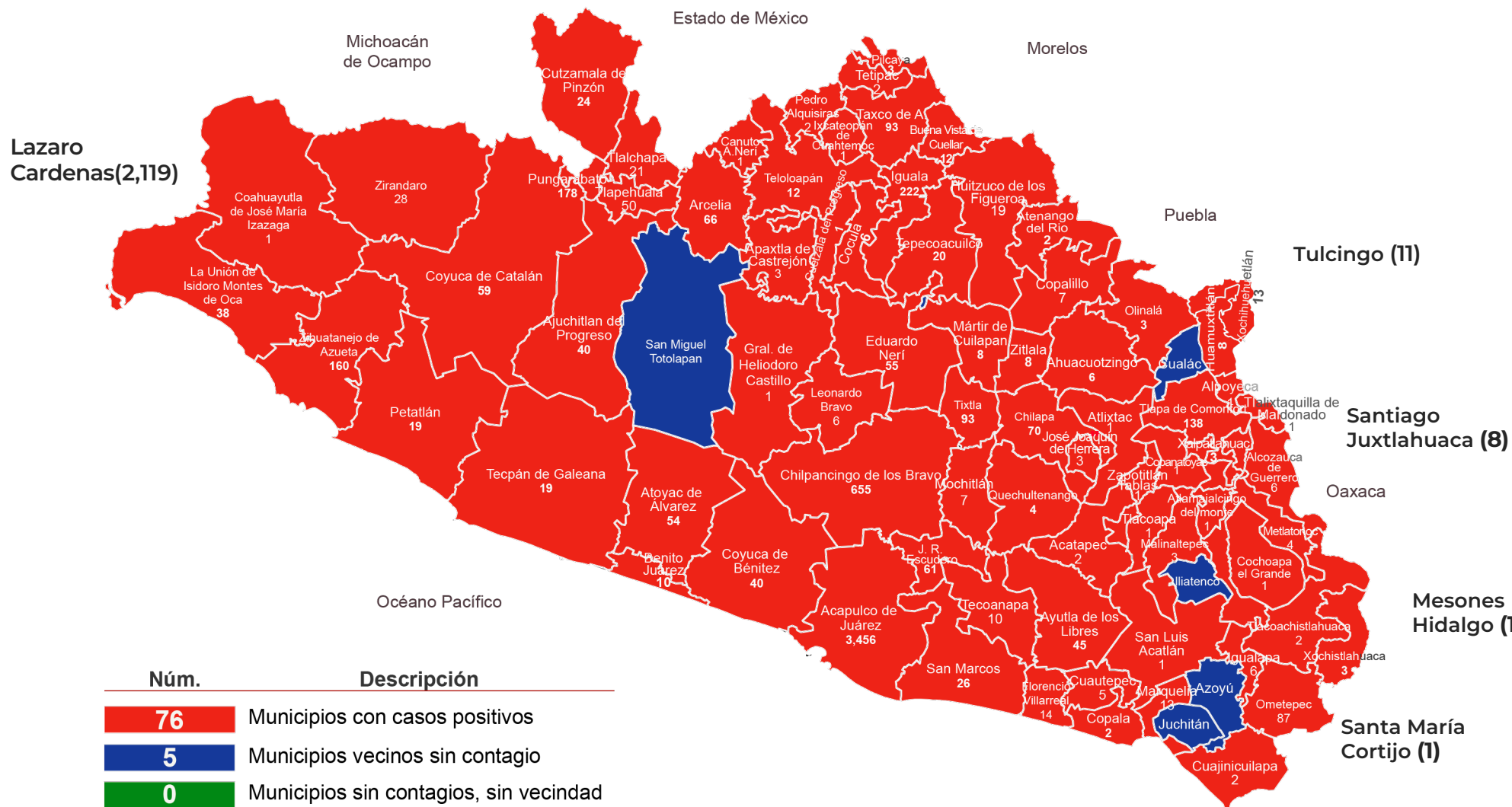
Medio

Bajo



PANORAMA ESTATAL (05-jul-2020)

**RIESGO
ALTO**



Lazaro Cardenas(2,119)

Tulcingo (11)

Santiago Juxtlahuaca (8)

Mesones Hidalgo (1)

Santa María Cortijo (1)

Núm.	Descripción
76	Municipios con casos positivos
5	Municipios vecinos sin contagio
0	Municipios sin contagios, sin vecindad

6,049

Total de casos CONFIRMADOS

1,670

Total de casos SOSPECHOSOS

3,630

Total de casos NEGATIVOS

989

Total de DEFUNCIONES

11,350

Total de estudios realizados

4,177

Total de Recuperados

623

Total de Casos activos



GUERRERO
NOS NECESITA A TODOS



Secretaría
de Salud



GOBIERNO DEL ESTADO DE
GUERRERO
2015 - 2021

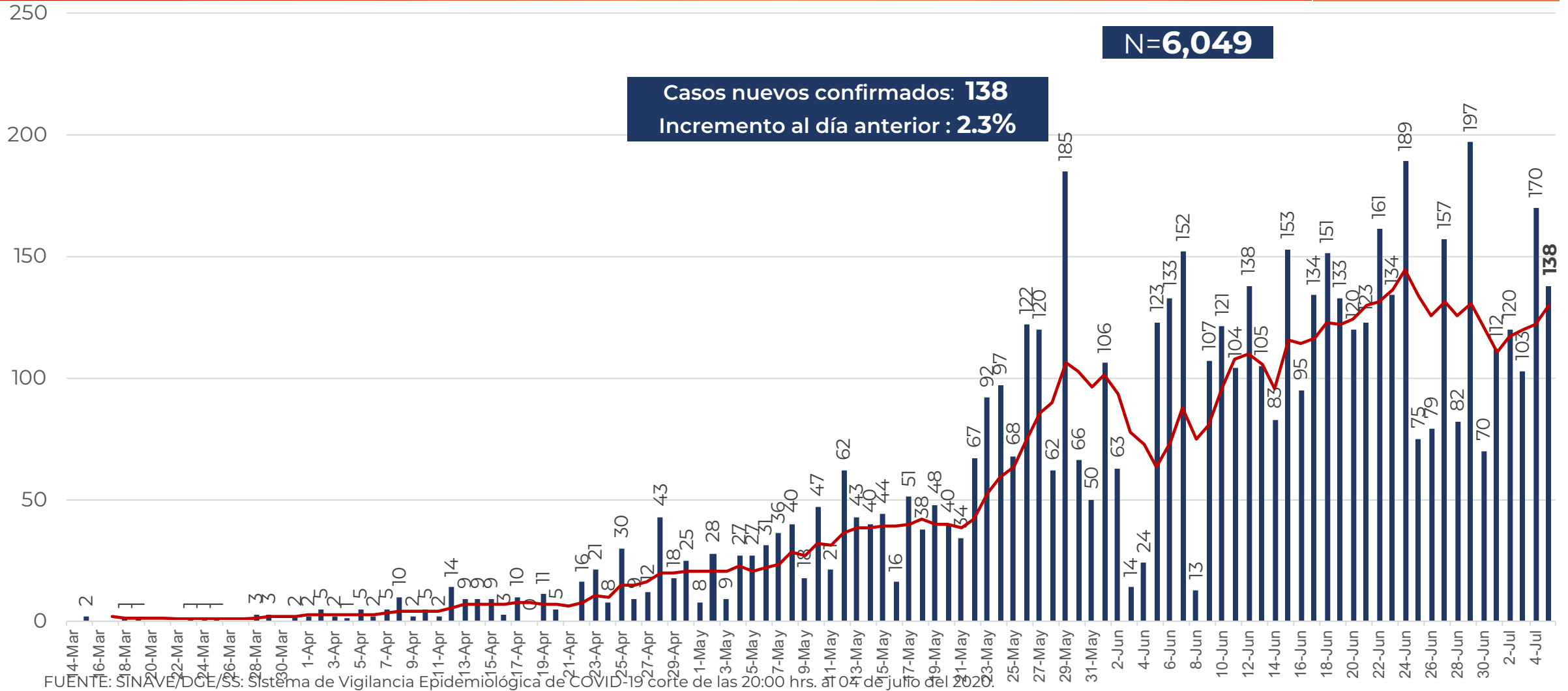


DETECCIÓN DE CASOS NUEVOS



**RIESGO
ALTO**

DETECCIÓN DE CASOS NUEVOS



FUENTE: SINAVE/DCE/SS: Sistema de Vigilancia Epidemiológica de COVID-19 corte de las 20:00 hrs. al 04 de julio del 2020.



MUNICIPIOS CON MAYOR NÚMERO DE CASOS Y DEFUNCIONES

**RIESGO
ALTO**

No. Prog.	MUNICIPIO	Total estatal de casos 6,049		Total estatal de Defunciones 989		LETALIDAD (%)
		CASOS	%	DEFUNCIONES	%	
1	ACAPULCO DE JUÁREZ	3,456	57%	527	53%	15%
2	CHILPANCINGO DE LOS BRAVO	655	11%	95	10%	15%
3	IGUALA DE LA INDEPENDENCIA	222	4%	81	8%	36%
4	PUNGARABATO	178	3%	26	3%	15%
5	TLAPA DE COMONFORT	138	2%	30	3%	22%
6	ZIHUATANEJO DE AZUETA	160	3%	26	3%	16%
7	TAXCO DE ALARCÓN	93	2%	32	3%	34%
8	TIXTLA	93	2%	6	1%	6%
9	OMETEPEC	87	1%	9	1%	10%
10	CHILAPA DE ÁLVAREZ	70	1%	13	1%	19%
11	ARCELIA	66	1%	6	0.6%	9%
12	JUAN R. ESCUDERO	61	1%	2	0.2%	3%
13	EDUARDO NERI	55	1%	14	1%	25%
14	AYUTLA DE LOS LIBRES	45	1%	8	1%	18%
15	COYUCA DE BENÍTEZ	40	1%	10	1%	25%

TASA DE LETALIDAD= NÚMERO DE DEFUNCIONES *100/ TOTAL DE CASOS POSITIVOS

FUENTE: SINAVE/DGE/SS: Sistema de Vigilancia Epidemiológica de COVID-19 corte de las 20:00 hrs. al 04 de julio del 2020.




GUERRERO
NOS NECESITA A TODOS



Secretaría
de Salud



GOBIERNO DEL ESTADO DE
GUERRERO
2015 - 2021



TENDENCIA DE OCURRENCIA DE CASOS



GUERRERO
NOS NECESITA A TODOS



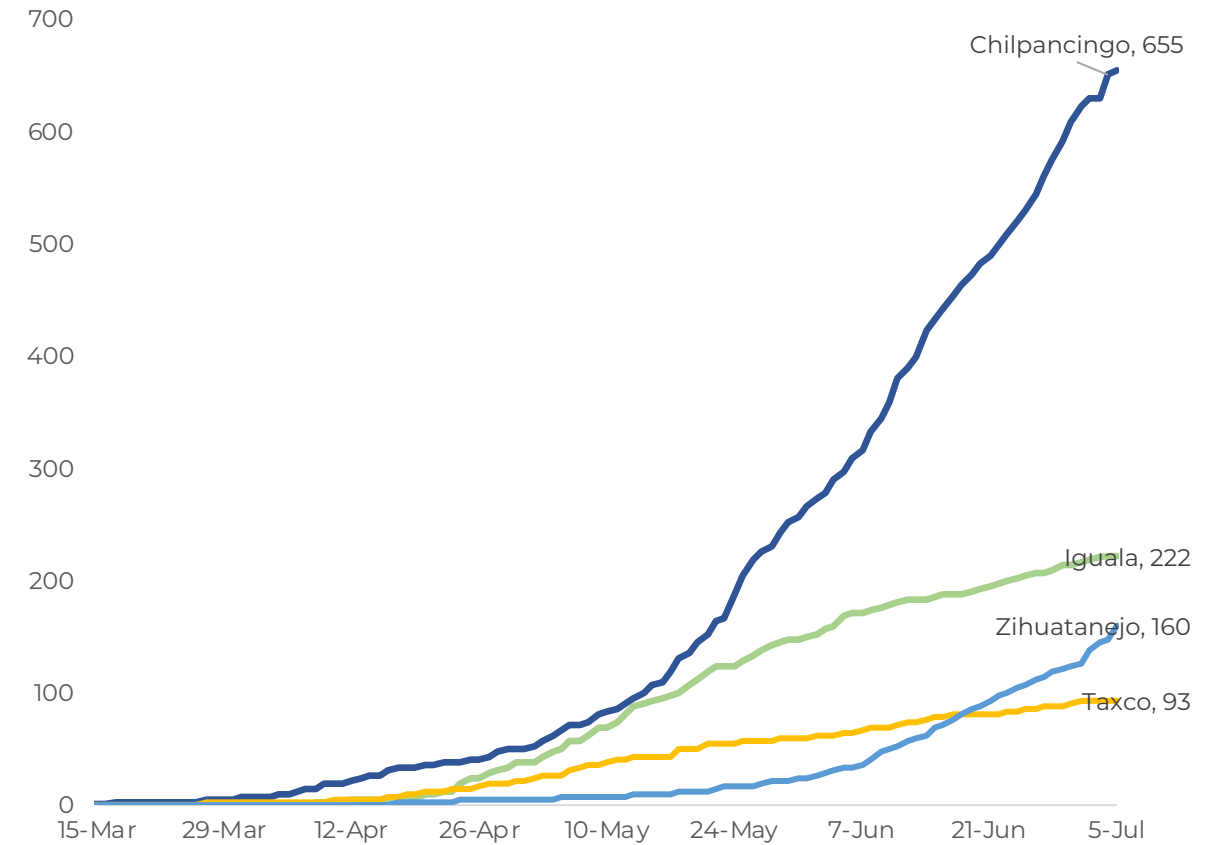
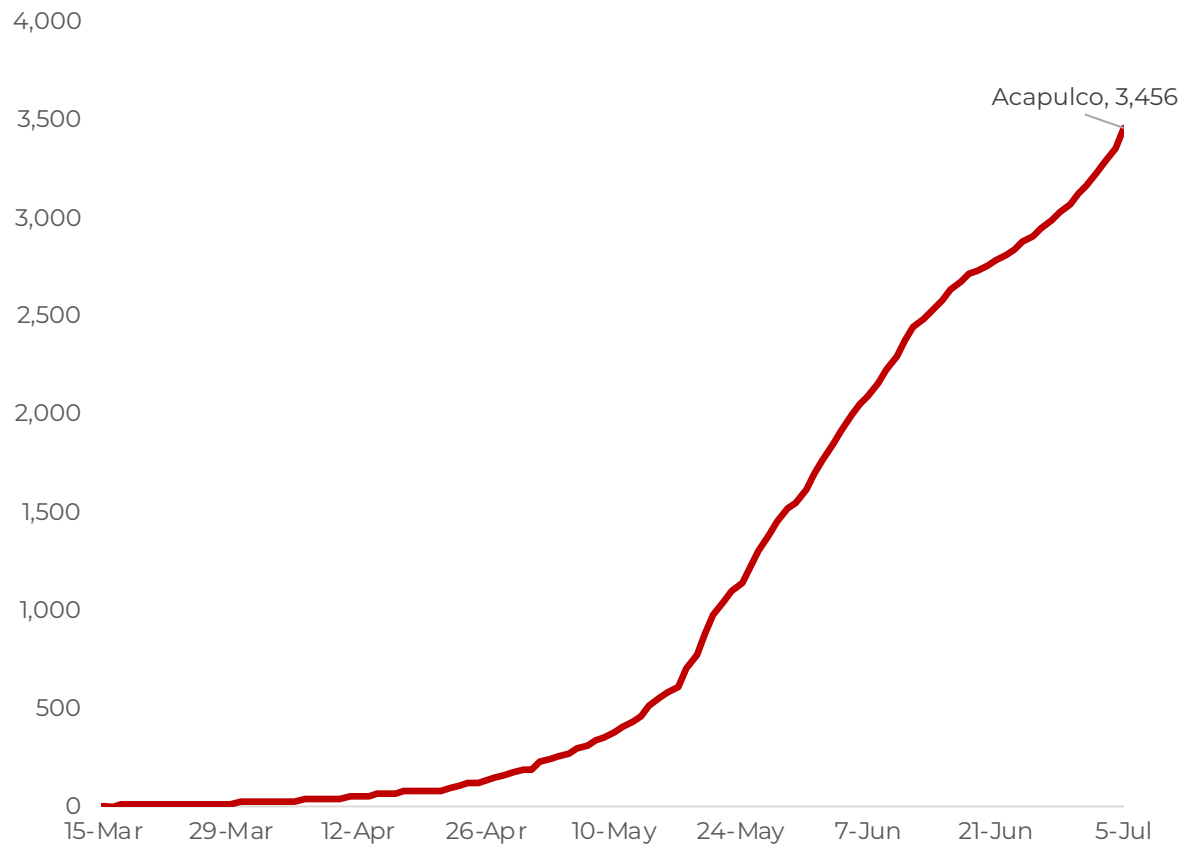
Secretaría
de Salud



GOBIERNO DEL ESTADO DE
GUERRERO
2015 - 2021

TENDENCIA DE OCURRENCIA DE CASOS MUNICIPIOS PRIORITARIOS

**RIESGO
ALTO**





GUERRERO
NOS NECESITA A TODOS



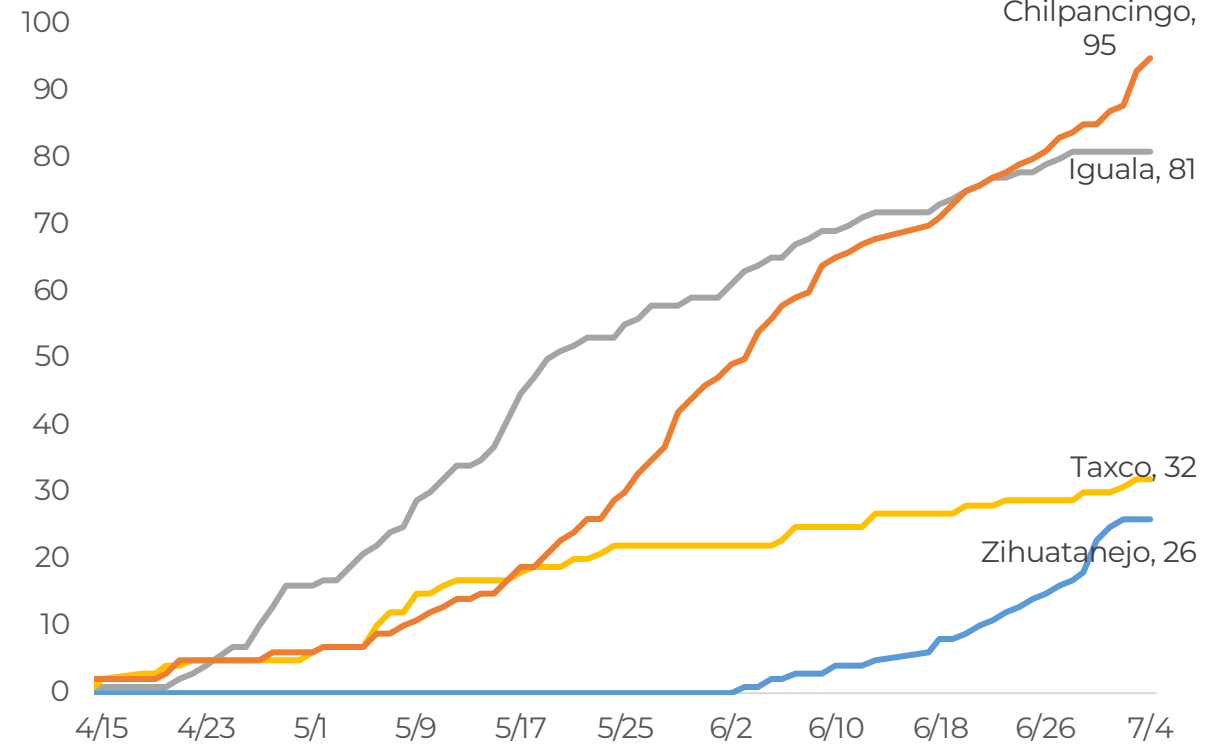
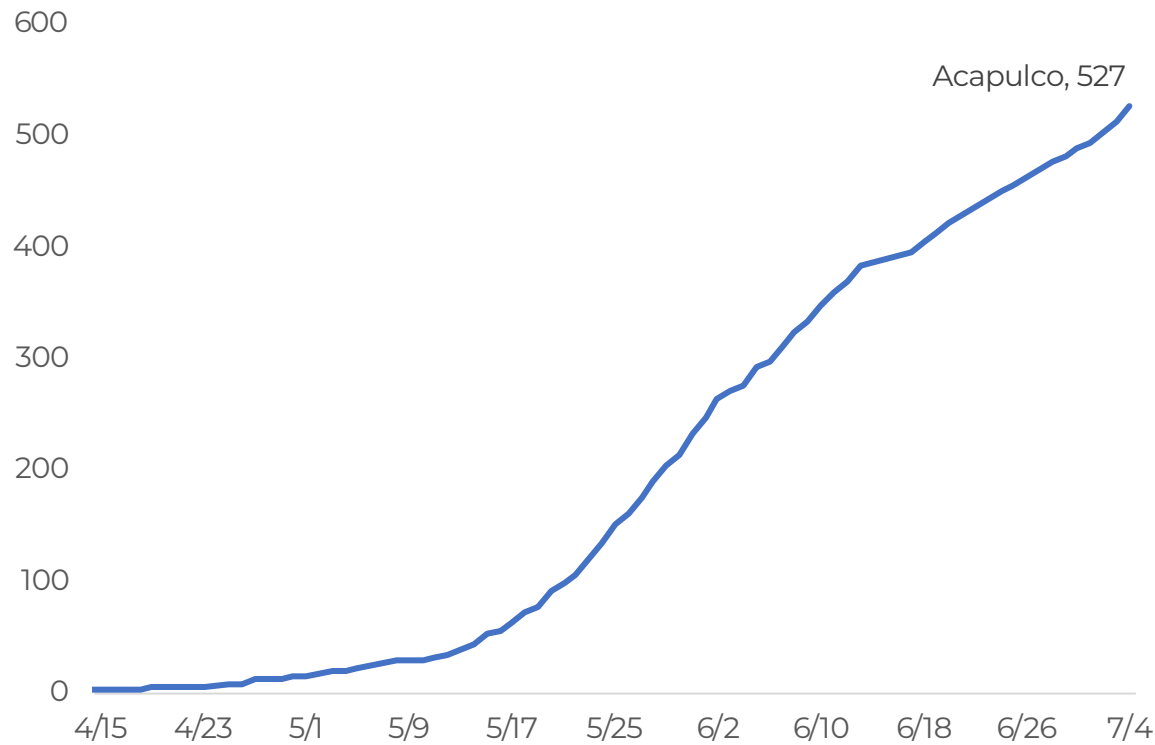
Secretaría
de Salud



GOBIERNO DEL ESTADO DE
GUERRERO
2015 - 2021

DEFUNCIONES ACUMULADAS POR MUNICIPIOS PRIORITARIOS

**RIESGO
ALTO**





**RIESGO
ALTO**

CASOS Y DEFUNCIONES POR GRUPOS DE EDAD

GRUPOS DE EDAD	POSITIVOS		DEFUNCIONES		LETALIDAD POR 100 CASOS
	n	%	n	%	
<25	328	5%	9	1.0%	3%
25 A 59	4,084	68%	326	33%	8%
> 60	1,637	27%	654	66%	40%
TOTAL	6,049	100%	989	100%	16%

TASA DE LETALIDAD= NÚMERO DE DEFUNCIONES *100/ TOTAL DE CASOS POSITIVOS



GUERRERO
NOS NECESITA A TODOS




Secretaría
de Salud



GOBIERNO DEL ESTADO DE
GUERRERO
2015 - 2021

**RIESGO
ALTO**



TENDENCIA DE HOSPITALIZACIÓN



INFORMACIÓN DE PACIENTES HOSPITALIZADOS EN TIEMPO REAL (Día a Día)

**RIESGO
ALTO**

TIPO DE PACIENTE	SOSPECHOSOS	CONFIRMADOS	TOTAL
HOSPITALIZADO ESTABLE	101	22	123
HOSPITALIZADO GRAVE	80	21	101
HOSPITALIZADO CRÍTICO (INTUBADO)	31	40	71
TOTAL	212	83	295

CONDICIÓN	SOSPECHOSOS	CONFIRMADOS	TOTAL
DEFUNCIONES ACUMULADAS	0	989	989

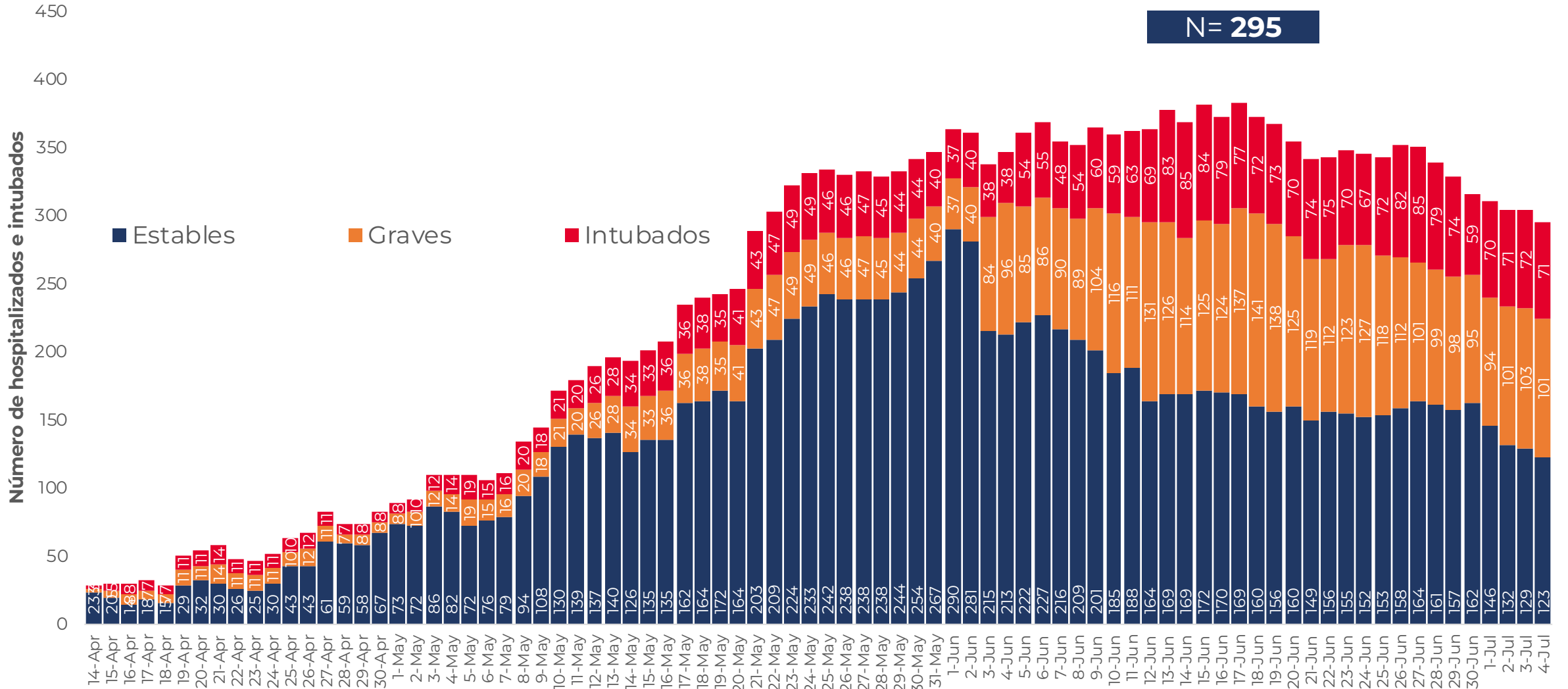
Corte: **04 de julio de 2020**



**RIESGO
ALTO**

TENDENCIA DE HOSPITALIZADOS COVID-19

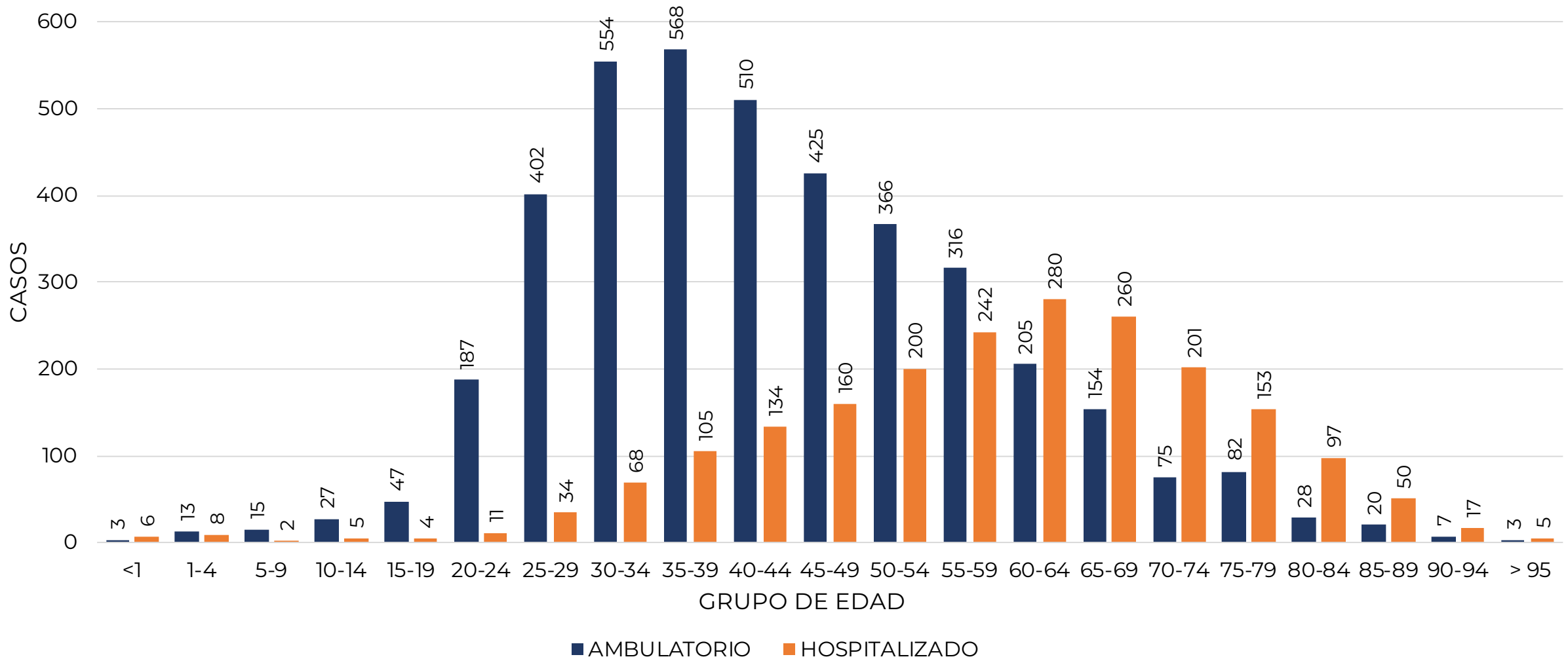
N = 295





**RIESGO
ALTO**

CASOS CONFIRMADOS POR TIPO DE PACIENTE Y GRUPO DE EDAD



FUENTE: SINAVE/DGE/SS: Sistema de Vigilancia Epidemiológica de COVID-19 corte de las 20:00 hrs. al 04 de julio del 2020.



GUERRERO
NOS NECESITA A TODOS



Secretaría
de Salud



GOBIERNO DEL ESTADO DE
GUERRERO
2015 - 2021



PORCENTAJE DE OCUPACIÓN HOSPITALARIA



CONCENTRADO SECTORIAL, DISPONIBILIDAD DE CAMAS (05-jul-2020)

**RIESGO
ALTO**

Corte (04-jul-2020)	DESCRIPCIÓN	TOTAL SECTORIAL		
		NÚMERO	OCUPACIÓN	% DE OCUPACIÓN
	CAMAS COVID	752	295 (-9)	39%
	CAMAS NO COVID	825	379 (+50)	46%
	TOTAL	1,577	674	43%

Corte 03-jul-2020)	DESCRIPCIÓN	TOTAL SECTORIAL		
		NÚMERO	OCUPACIÓN	% DE OCUPACIÓN
	CAMAS COVID	752	304	40%
	CAMAS NO COVID	825	329	40%
	TOTAL	1,577	633	40%



**CONCENTRADO REGIONAL (ACAPULCO DE JUÁREZ),
DISPONIBILIDAD DE CAMAS COVID (05-JUL-2020)**

**RIESGO
ALTO**

Nombre del Hospital	COVID			No COVID		
	Camas	Ocupación	%	Camas	Ocupación	%
Acapulco de Juárez (ISSSTE)	29	18	● 62.1%	51	20	● 39.2%
Hospital Naval Acapulco	16	11	● 68.8%	24	6	● 25.0%
Hospital Militar Regional de Acapulco	25	21	● 84.0%	0	0	● 0.0%
HGR No.1 Vicente Guerrero Acapulco (IMSS)	143	67	● 46.9%	188	117	● 62.2%
HG. de Renacimiento (SSA)	35	11	● 31.4%	25	17	● 68.0%
HG. de Acapulco (SSA)	77	27	● 35.1%	43	10	● 23.3%
CRIT Acapulco	43	0	● 0.0%	0	0	● 0.0%
Total	368	155	● 42.1%	331	170	● 51.4%



GUERRERO
NOS NECESITA A TODOS



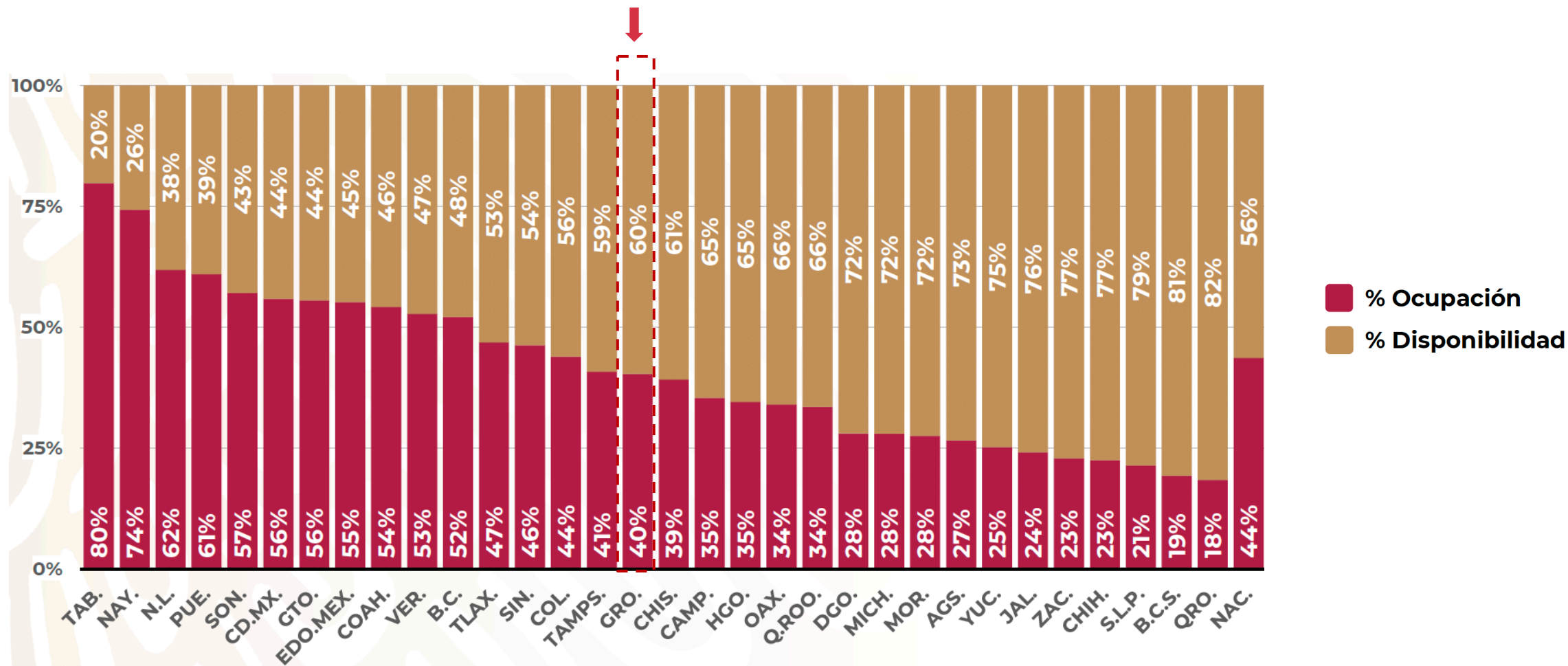
Secretaría
de Salud



GOBIERNO DEL ESTADO DE
GUERRERO
2015 - 2021

**RIESGO
ALTO**

DISPONIBILIDAD CAMAS HOSPITALIZACIÓN GENERAL (03-JUI-2020)





SEMAFORIZACIÓN DE RIESGO

**RIESGO
ALTO**

Puntaje		4	3	2	1
Porcentaje (%)	1. Ocupación hospitalaria de la Red IRAG	Máximo > 70%	Alto 51% - 70%	Medio 31% - 50%	Bajo < 31%
	2. Positividad al SARS-CoV-2	Máximo > 40%	Alto 31% - 40%	Medio 21% - 30%	Bajo < 21%
Tendencia	3. Tendencia de casos hospitalizados	Ascendente > 0.05	Estable -0.05 a 0.05	Descendente moderada -0.051 a -0.2	Descendente < -0.2
	4. Tendencia de casos síndrome COVID-19	Ascendente > 0.05	Estable -0.05 a 0.05	Descendente moderada -0.051 a -0.2	Descendente < -0.2



SEMAFORIZACIÓN DE RIESGO

**RIESGO
ALTO**

Nivel de riesgo	Calificación ponderada	Razón del rango
Máximo	2.6 – 4.0	Principio de máxima precaución (mayor rango de 1.5 puntos)
Alto	1.6 – 2.5	Amortiguador amplio (rango de acortado de 1 punto)
Medio	1.1 – 1.5	Precaución acotada (rango de 0.5 puntos de la escala)
Bajo	1.0	Nivel mínimo estricto (sólo con todos los indicadores en verde)

Estado de
Guerrero
(semana 28)

Positividad al SARS-CoV-2 (10%)	Puntos (1 - 4)	Tendencia de casos síndrome COVID-19 (20%)	Puntos (1 - 4)	Ocupación hospitalaria de la Red IRAG (50%)	Puntos (1 - 4)	Tendencia de hospitalización (20%)	Puntos (1 - 4)	Sémaforo ponderado	Resultado final
25.3%	2	Estable	3	44.9%	2	Estable	3	2.4	Naranja