



GUERRERO
NOS NECESITA A TODOS



Secretaría
de Salud



GOBIERNO DEL ESTADO DE
GUERRERO
2015 - 2021

299 TRANSMISIONES



SEMÁFORO
ROJO
RIESGO MÁXIMO
DE CONTAGIO COVID-19

EVOLUCIÓN DIARIA

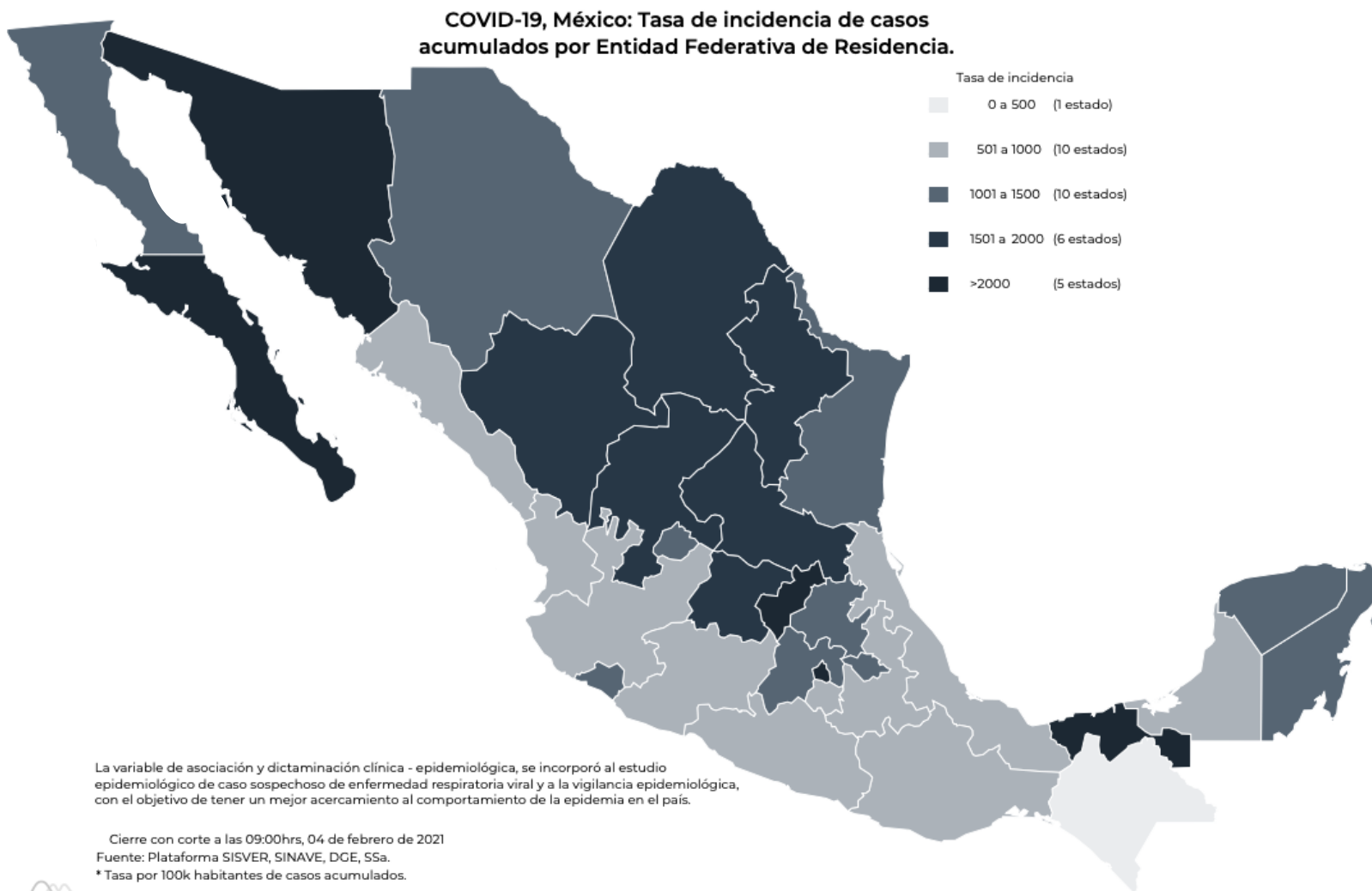
#ServirSinLímites

05 DE FEBRERO DE 2021



PANORAMA NACIONAL (04-Feb-2021)

**RIESGO
MÁXIMO**



1,899,820

Confirmados

434,882

Sospechosos totales

2,470,493

Negativos

162,922

Defunciones

4,805,195

Personas notificadas

71,170

Activos

La variable de asociación y dictaminación clínica - epidemiológica, se incorporó al estudio epidemiológico de caso sospechoso de enfermedad respiratoria viral y a la vigilancia epidemiológica, con el objetivo de tener un mejor acercamiento al comportamiento de la epidemia en el país.

Cierre con corte a las 09:00hrs, 04 de febrero de 2021
Fuente: Plataforma SISVER, SINAVE, DGE, SSa.
* Tasa por 100k habitantes de casos acumulados.





GUERRERO
NOS NECESITA A TODOS



Secretaría
de Salud



GOBIERNO DEL ESTADO DE
GUERRERO
2015 - 2021

SEMAFORO DE RIESGO EPIDEMICO
(Del 01 al 14 de febrero de 2021)

**RIESGO
MÁXIMO**

SE 5



13 estados

17 estados

2 estados

0 estados



MÁXIMO



ALTO



MEDIO



BAJO



GUERRERO
NOS NECESITA A TODOS



Secretaría
de Salud



GOBIERNO DEL ESTADO DE
GUERRERO
2015 - 2021

SEMAFORO DE RIESGO EPIDEMICO
Entidades con mayor puntaje en naranja

RIESGO MÁXIMO

SE 5



13 estados

17 estados

2 estados

0 estados



GUERRERO
NOS NECESITA A TODOS




Secretaría
de Salud



GOBIERNO DEL ESTADO DE
GUERRERO
2015 - 2021

**RIESGO
MÁXIMO**



DETECCIÓN DE CASOS NUEVOS



GUERRERO
NOS NECESITA A TODOS



Secretaría
de Salud



GOBIERNO DEL ESTADO DE
GUERRERO
2015 - 2021

EVOLUCIÓN DE CASOS NUEVOS NIVEL NACIONAL (04-Feb-2021)

**RIESGO
MÁXIMO**

1,899,820

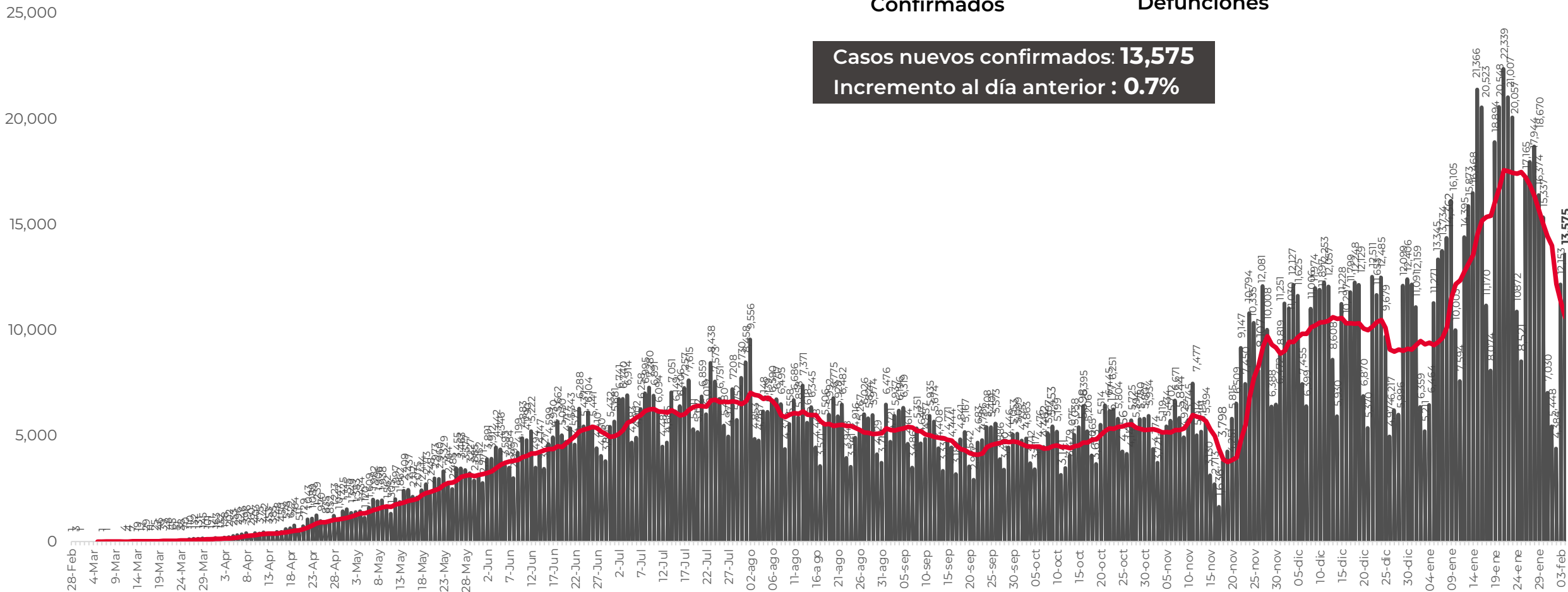
Confirmados

162,922

Defunciones

Casos nuevos confirmados: **13,575**

Incremento al día anterior : **0.7%**





GUERRERO
NOS NECESITA A TODOS



Secretaría
de Salud



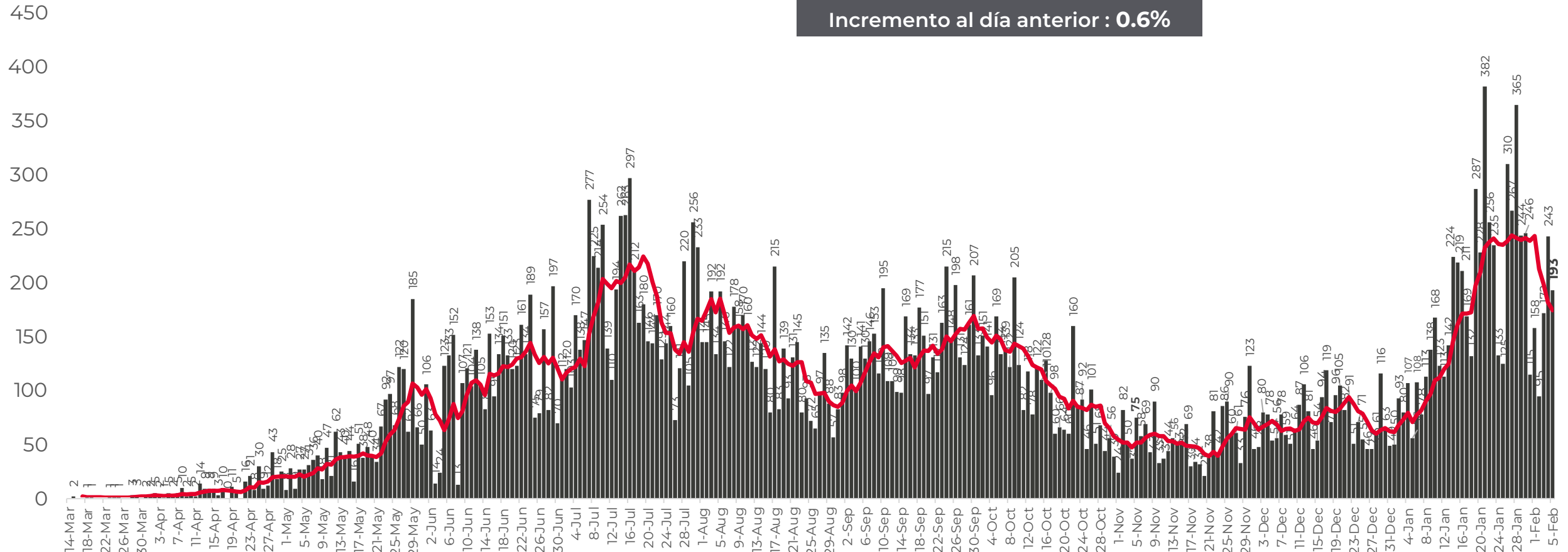
GOBIERNO DEL ESTADO DE
GUERRERO
2015 - 2021

**RIESGO
MÁXIMO**

REGISTRO DIARIO DE CASOS POSITIVOS (05-Feb-2021)

N= 32,291

Casos nuevos confirmados: **193**
Incremento al día anterior : **0.6%**



FUENTE: SINAVE/DGE/SS: Sistema de Vigilancia Epidemiológica de COVID-19 corte de las 08:00 hrs. al 05 de febrero del 2021.



GUERRERO
NOS NECESITA A TODOS



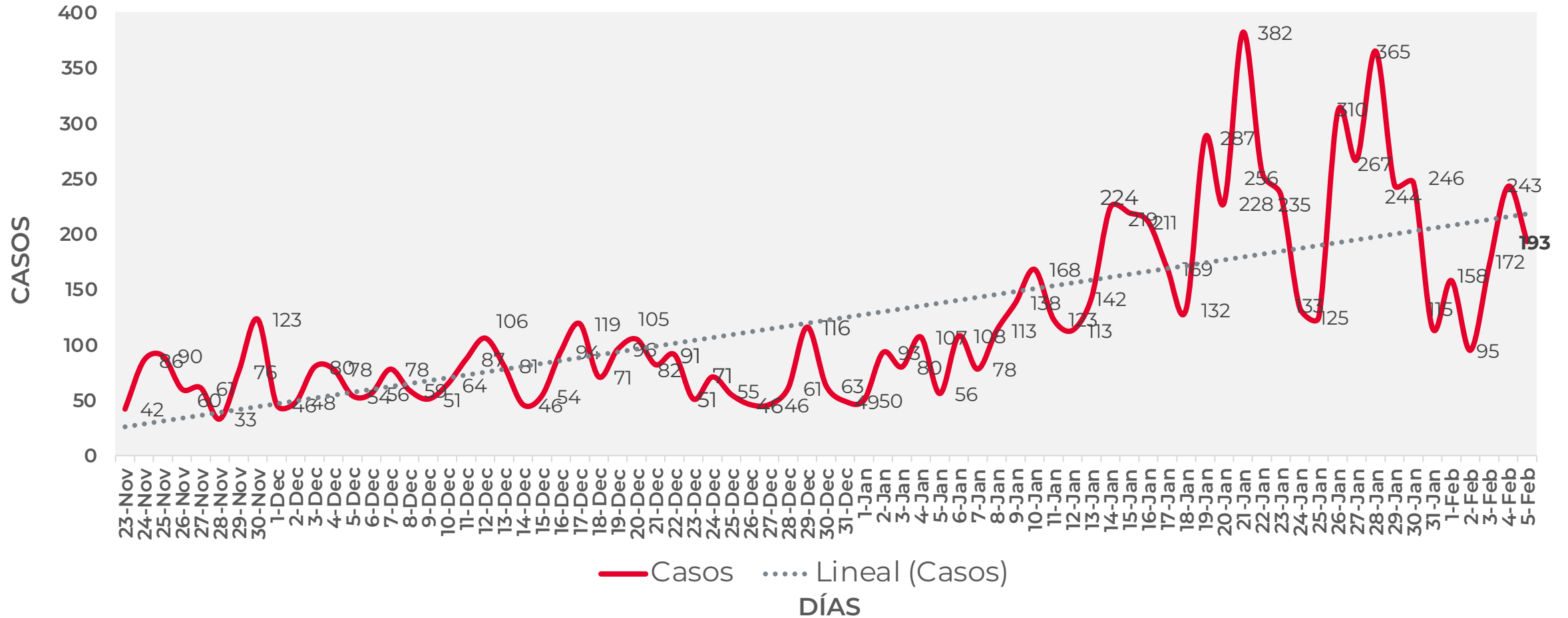
Secretaría
de Salud



GOBIERNO DEL ESTADO DE
GUERRERO
2015 - 2021

**COMPORTAMIENTO ESTATAL DE REGISTRO DIARIO
DE CASOS POSITIVOS (Del 23 de Noviembre al 05 de febrero 2021)**

**RIESGO
MÁXIMO**



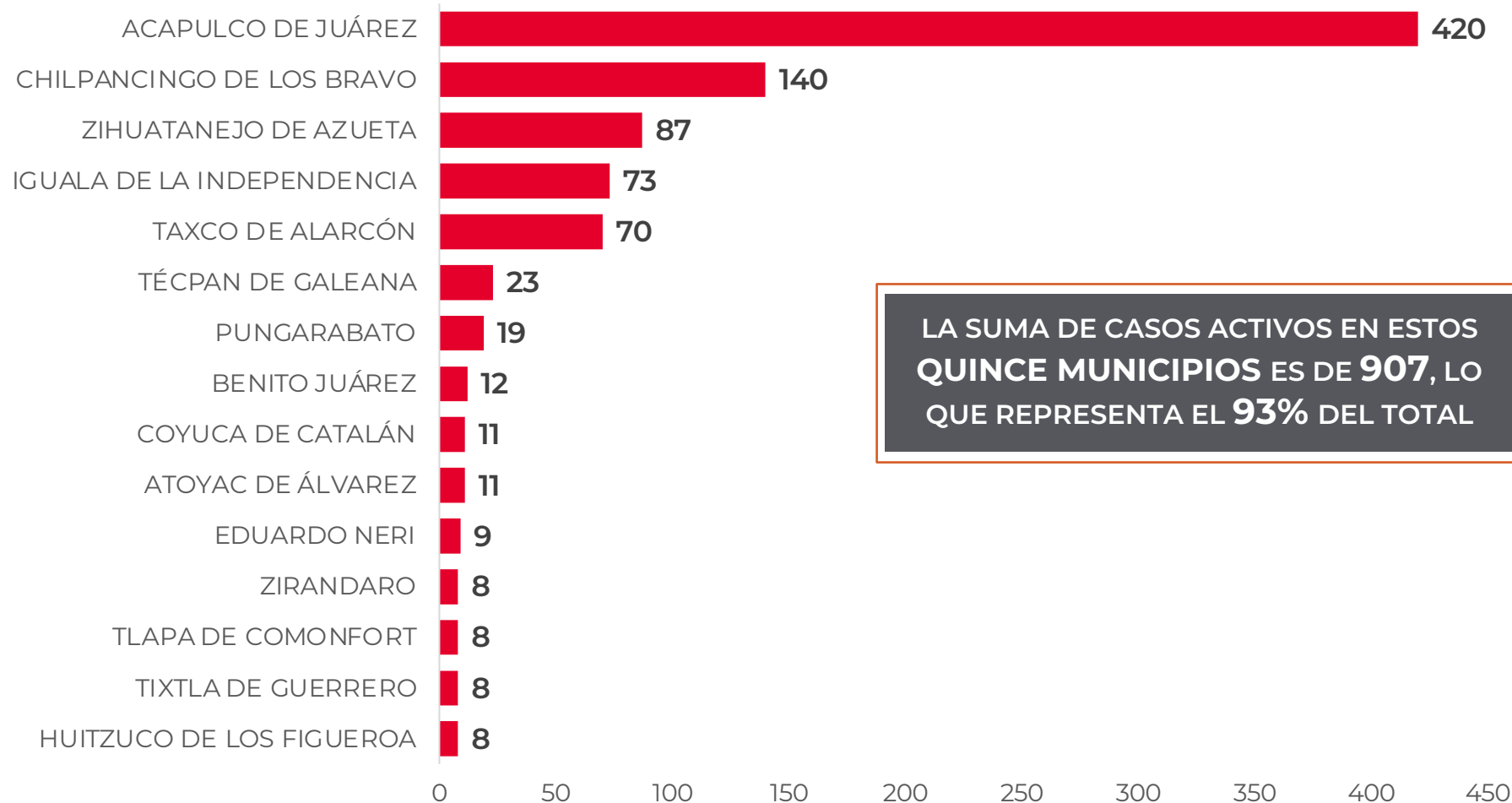


DISTRIBUCIÓN DE MUNICIPIOS CON MAYOR NÚMERO DE CASOS ACTIVOS (Del 22 de enero al 04 de febrero 2021)

**RIESGO
MÁXIMO**

N=975

Activos en los últimos 14 días



LA SUMA DE CASOS ACTIVOS EN ESTOS
**QUINCE MUNICIPIOS ES DE 907, LO
QUE REPRESENTA EL 93% DEL TOTAL**

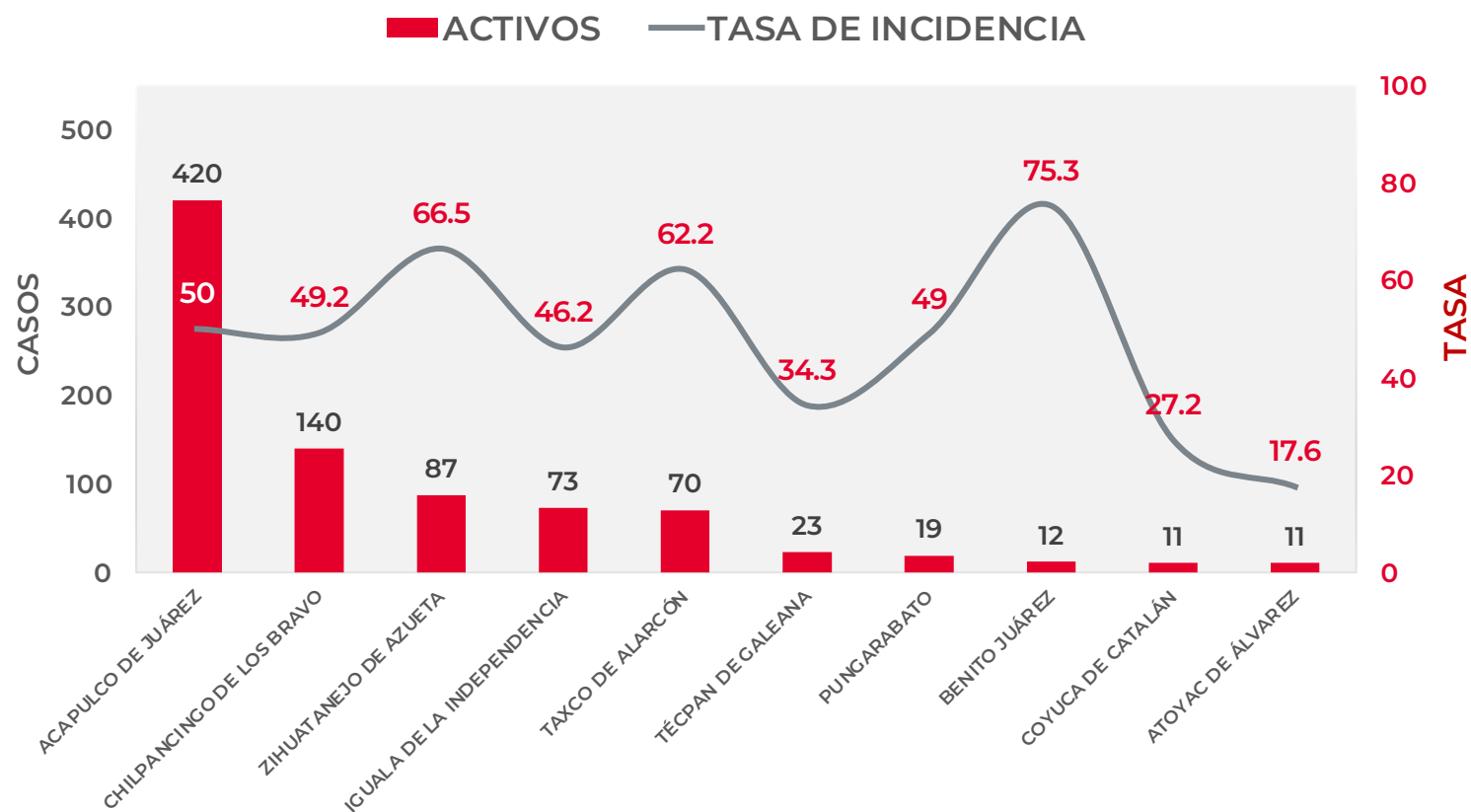
FUENTE: SINAVE/DGE/SS: Sistema de Vigilancia Epidemiológica de COVID-19 corte de las 20:00 hrs. al 04 de febrero del 2021



TASA DE INCIDENCIA DE CASOS ACTIVOS (Del 22 de enero al 04 de febrero 2021)

**RIESGO
MÁXIMO**

No. PROG.	MUNICIPIO	ACTIVOS	TASA DE INCIDENCIA
1	ACAPULCO DE JUÁREZ	420	50
2	CHILPANCINGO DE LOS BRAVO	140	49.2
3	ZIHUATANEJO DE AZUETA	87	66.5
4	IGUALA DE LA INDEPENDENCIA	73	46.2
5	TAXCO DE ALARCÓN	70	62.2
6	TÉCPAN DE GALEANA	23	34.3
7	PUNGARABATO	19	49
8	BENITO JUÁREZ	12	75.3
9	COYUCA DE CATALÁN	11	27.2
10	ATOYAC DE ÁLVAREZ	11	17.6



TASA DE INCIDENCIA= CASOS x 100,000 / POBLACION*

*Población: Inegi 2019(POBLACIÓN UTILIZADA POR EL NIVEL FEDERAL)


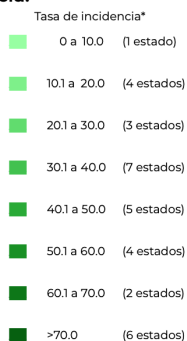


TASA DE INCIDENCIA DE CASOS ACTIVOS ESTIMADOS POR ENTIDAD FEDERATIVA (Del 22 de enero al 04 de febrero 2021)

**RIESGO
MÁXIMO**

N=975

COVID-19, México: Tasa de incidencia de casos activos (últimos 14 días)
estimados por Entidad Federativa de Residencia.



*La variable de asociación y dictaminación clínica - epidemiológica, se incorporó al estudio epidemiológico de caso sospechoso de enfermedad respiratoria viral y a la vigilancia epidemiológica, con el objetivo de tener un mejor acercamiento al comportamiento de la epidemia en el país.

Actualización a las 20:00hrs, 04 de febrero de 2021
Fuente: Plataforma SISVER, SINAVE, DGE, SSA.

* Tasa por 100k habitantes de casos activos estimados, por fecha de inicio de síntomas en los últimos 14 días.

Fecha de síntomas	Confirmados	Sospechosos	Total	Estimados (26%)	Tasa estimada
22/01/21	166	51	217	179	
23/01/21	143	48	191	155	
24/01/21	154	102	256	180	
25/01/21	119	180	299	165	
26/01/21	112	131	243	146	
27/01/21	83	103	186	110	
28/01/21	61	103	164	88	
29/01/21	33	73	106	52	
30/01/21	39	30	69	47	
31/01/21	28	54	82	42	
01/02/21	24	24	48	30	
02/02/21	9	3	12	10	
03/02/21	4	0	4	4	
04/02/21	0	0	0	0	
Total	975	902	1,877	1,208	33.02

TASA ESTIMADA DE INCIDENCIA= (TOTAL DE ESTIMADOS X 100,000 / POBLACIÓN TOTAL)



GUERRERO
NOS NECESITA A TODOS



Secretaría
de Salud



GOBIERNO DEL ESTADO DE
GUERRERO
2015 - 2021

**RIESGO
MÁXIMO**



TENDENCIA DE OCURRENCIA DE CASOS



GUERRERO
NOS NECESITA A TODOS



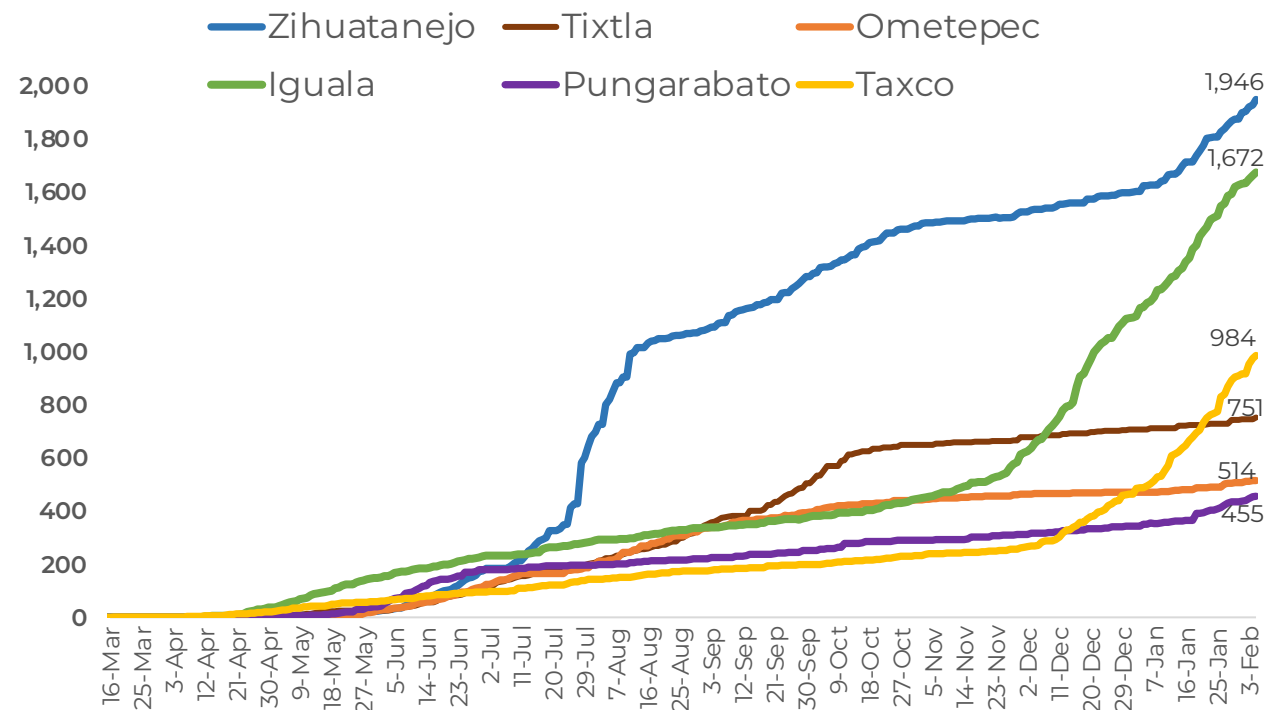
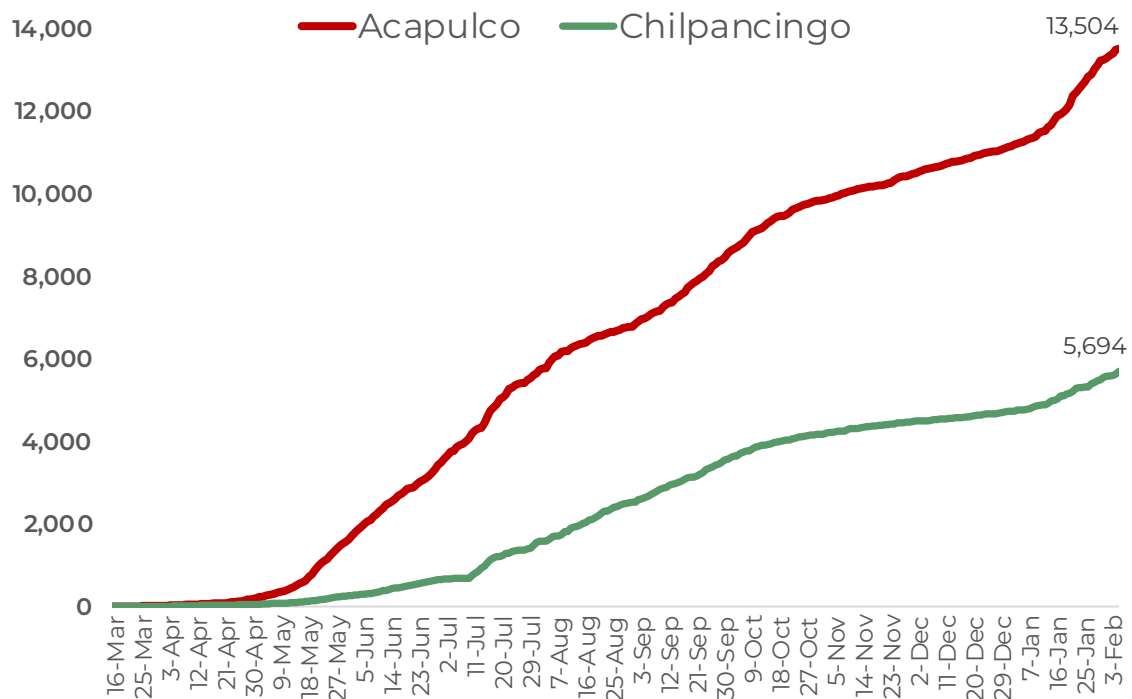
Secretaría
de Salud



GOBIERNO DEL ESTADO DE
GUERRERO
2015 - 2021

CASOS POSITIVOS DE MUNICIPIOS PRIORITARIOS (CORTE 05-Feb-2021)

**RIESGO
MÁXIMO**





GUERRERO
NOS NECESITA A TODOS




Secretaría
de Salud



GOBIERNO DEL ESTADO DE
GUERRERO
2015 - 2021

**RIESGO
MÁXIMO**



TENDENCIA DE HOSPITALIZACIÓN



GUERRERO
NOS NECESITA A TODOS



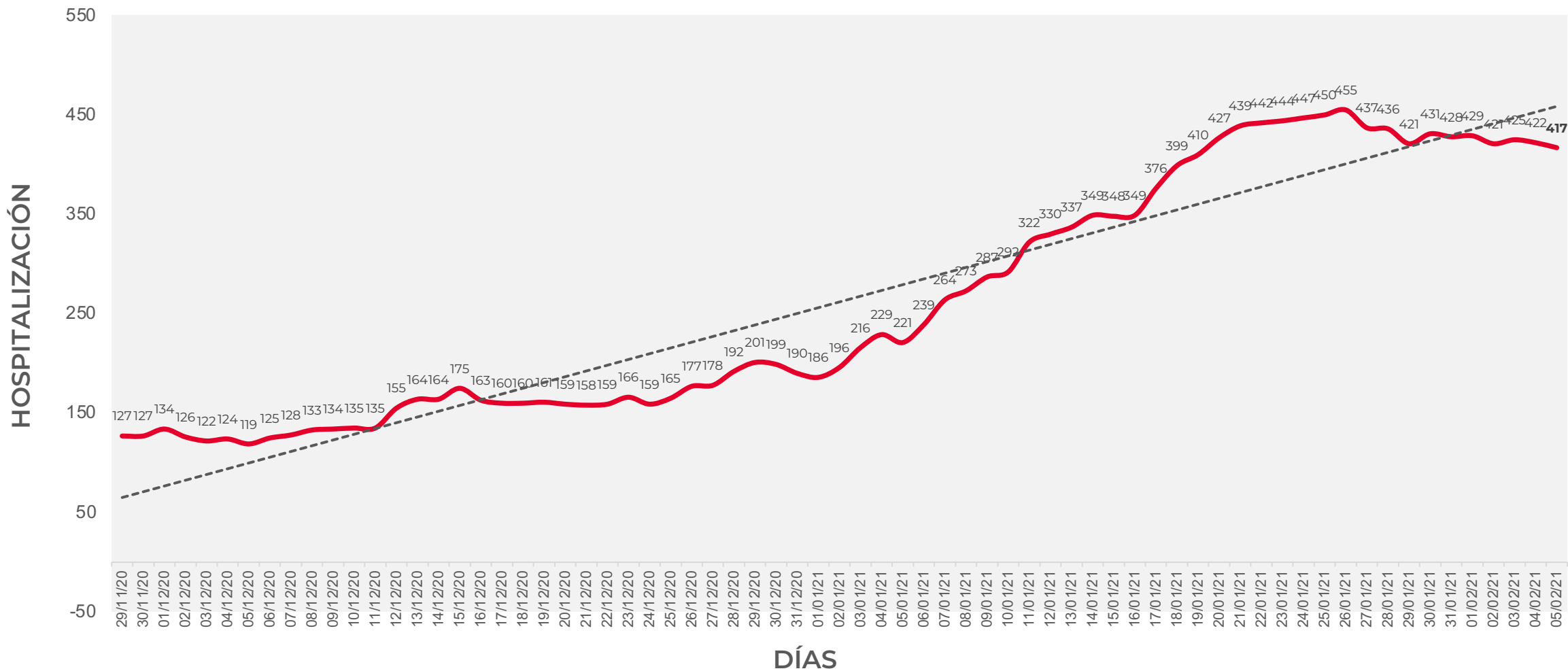
Secretaría
de Salud



GOBIERNO DEL ESTADO DE
GUERRERO
2015 - 2021

COMPORTAMIENTO ESTATAL DE HOSPITALIZACIÓN EN TIEMPO REAL DÍA A DÍA (Del 29 de Noviembre al 05 de febrero 2021)

**RIESGO
MÁXIMO**





GUERRERO
NOS NECESITA A TODOS



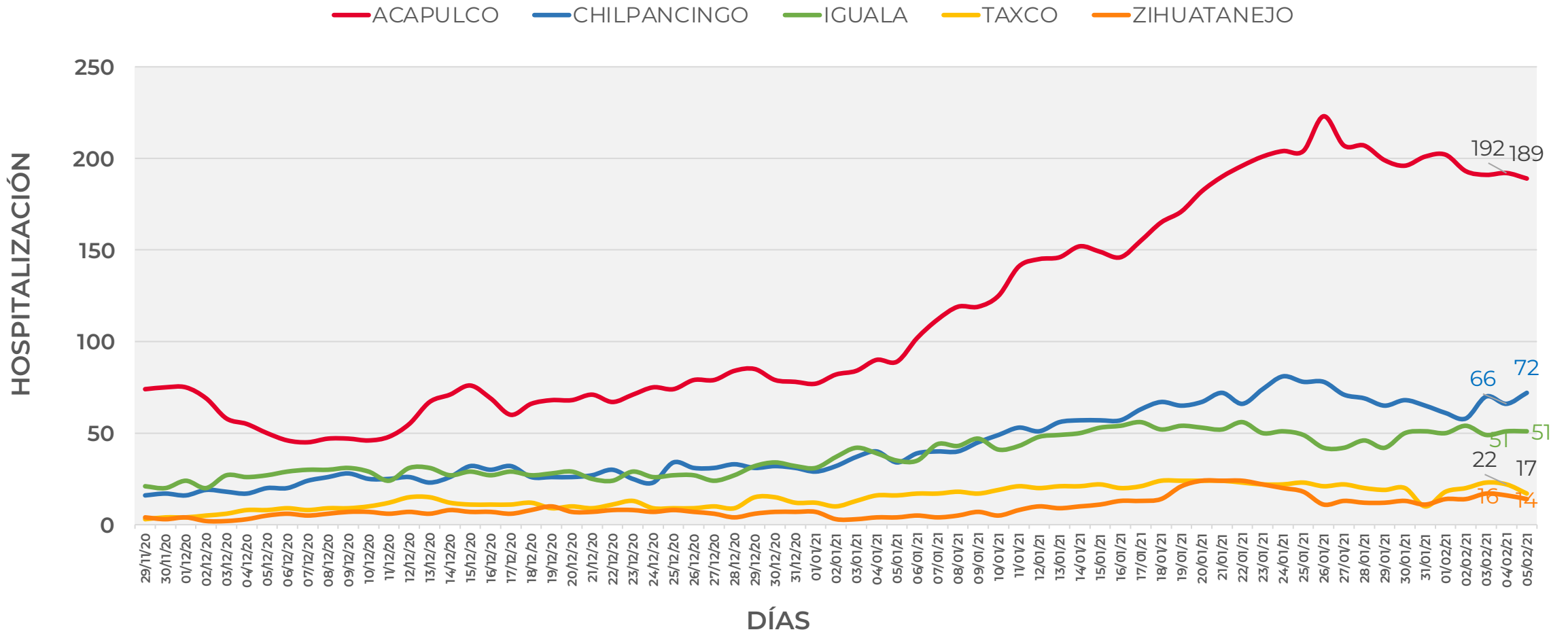
Secretaría
de Salud



GOBIERNO DEL ESTADO DE
GUERRERO
2015 - 2021

COMPORTAMIENTO MUNICIPAL DE HOSPITALIZACIÓN EN TIEMPO REAL DÍA A DÍA (Del 29 de Noviembre al 05 de febrero 2021)

**RIESGO
MÁXIMO**





GUERRERO
NOS NECESITA A TODOS



Secretaría
de Salud



GOBIERNO DEL ESTADO DE
GUERRERO
2015 - 2021

ESTADO DE SALUD DE PACIENTES HOSPITALIZADOS TIEMPO REAL (Día a Día)

**RIESGO
MÁXIMO**

ESTATUS	TOTAL
HOSPITALIZADO ESTABLE	59
HOSPITALIZADO GRAVE	281
HOSPITALIZADO CRÍTICO (INTUBADO)	77
TOTAL	417

Corte: **05 de febrero de 2021**



GUERRERO
NOS NECESITA A TODOS



Secretaría
de Salud

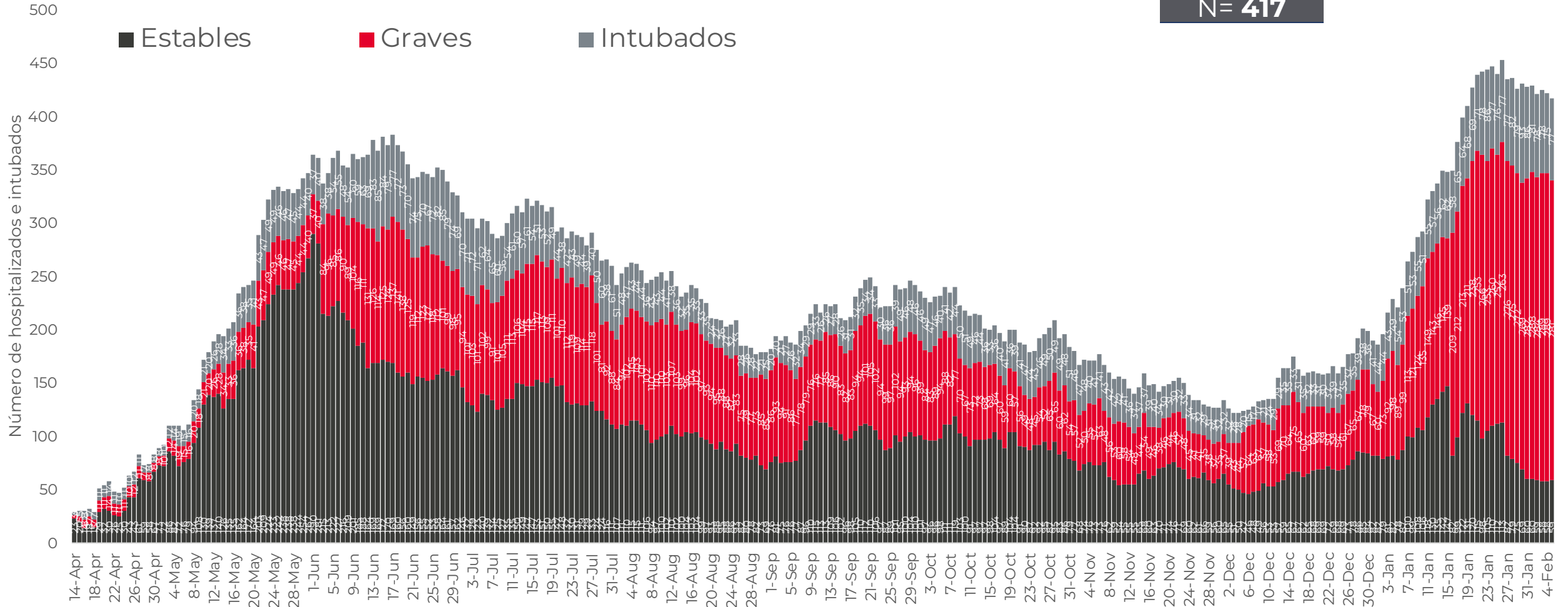


GOBIERNO DEL ESTADO DE
GUERRERO
2015 - 2021

**RIESGO
MÁXIMO**

TENDENCIA DE HOSPITALIZADOS COVID-19

N = 417





GUERRERO
NOS NECESITA A TODOS



Secretaría
de Salud



GOBIERNO DEL ESTADO DE
GUERRERO
2015 - 2021

**RIESGO
MÁXIMO**



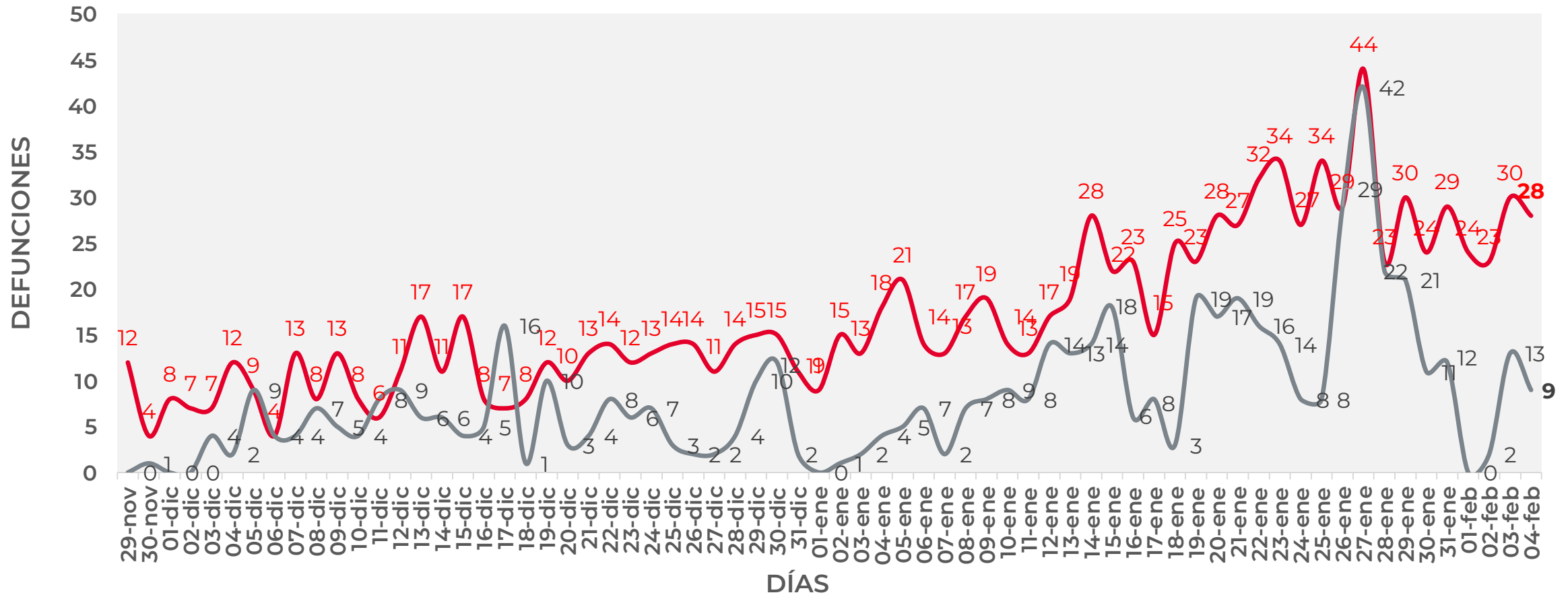
TENDENCIA DE DEFUNCIONES



COMPORTAMIENTO ESTATAL DE DEFUNCIONES EN TIEMPO REAL DÍA A DÍA VS PLATAFORMA (Del 29 de Noviembre al 04 de febrero 2021)

RIESGO MÁXIMO

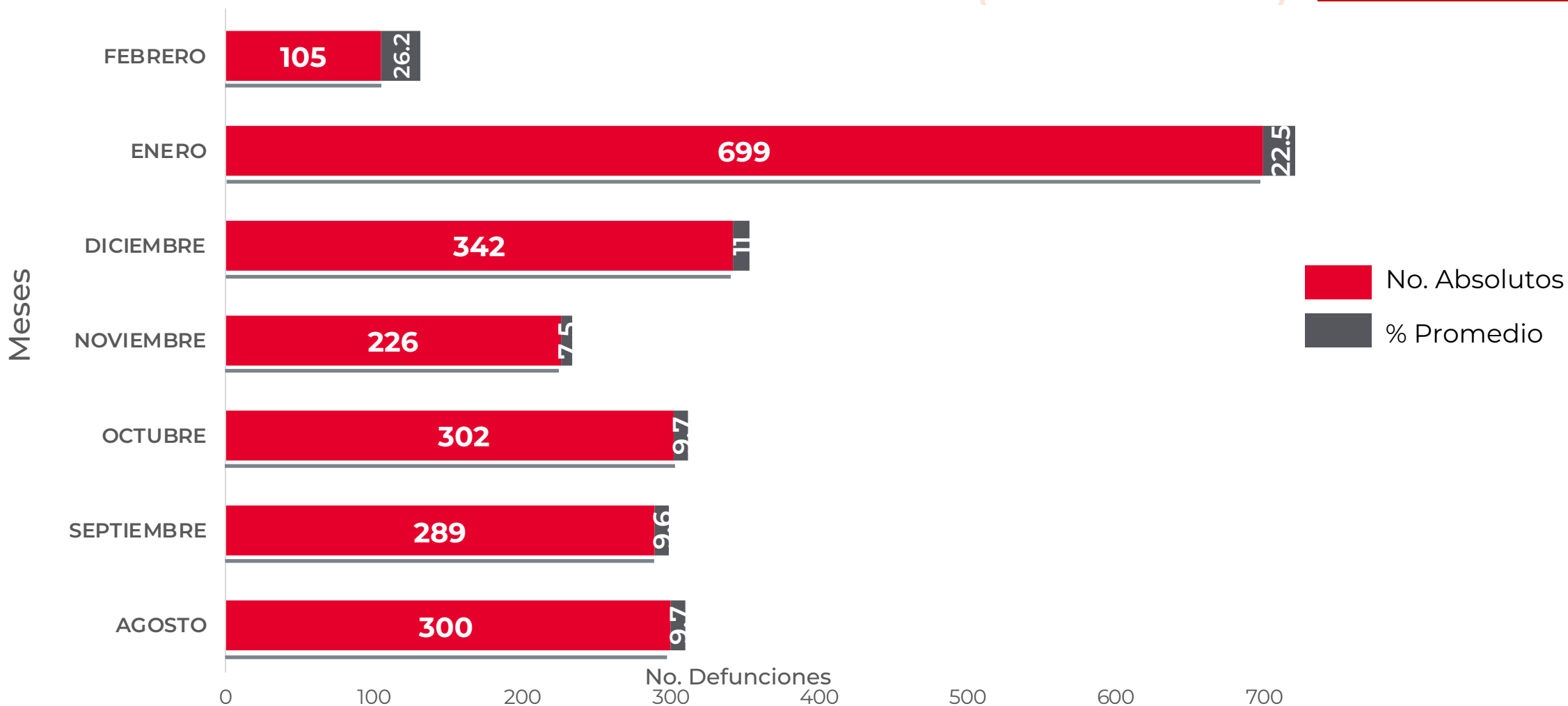
— TIEMPO REAL — PLATAFORMA





**RIESGO
MÁXIMO**

COMPARATIVO DE LAS DEFUNCIONES POR MES
NÚMEROS ABSOLUTOS VS PORCENTAJE DEL DÍA A DÍA (Corte: 04-Feb-2021)



FUENTE: SINAVE/DGE/SS: Sistema de Vigilancia Epidemiológica de COVID-19 corte de las 20:00 hrs. al 04 de febrero del 2021.



DEFUNCIONES NOTIFICADAS POR FECHA DE REGISTRO (CORTE 04-Feb-2021)

**RIESGO
MÁXIMO**

DEFUNCIONES NOTIFICADAS POR MES	
MES	NÚMERO
FEBRERO	9
ENERO	9
DICIEMBRE	0
NOVIEMBRE	0
OCTUBRE	0
SEPTIEMBRE	0
AGOSTO	0
JULIO	0
JUNIO	0
MAYO	0
ABRIL	0
TOTAL DEFUNCIONES	18

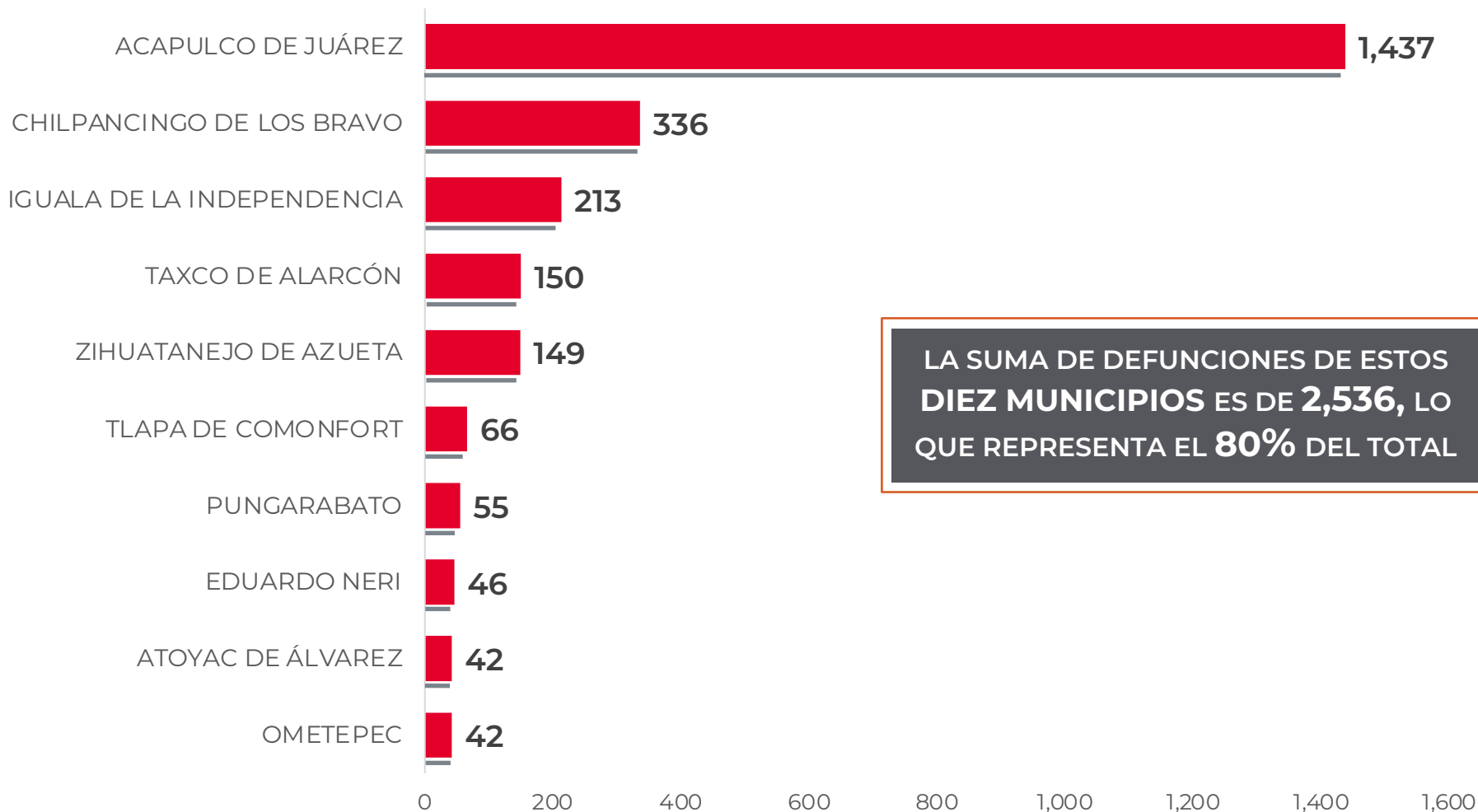
DEFUNCIONES ENE - FEB POR FECHA		
No. Prog.	FECHA	NÚMERO
1	03/02/21	1
2	02/02/21	7
3	01/02/21	1
4	31/01/21	4
5	30/01/21	1
6	25/01/21	1
7	21/01/21	1
8	20/01/21	1
9	19/01/21	1
TOTAL DEFUNCIONES		18



**RIESGO
MÁXIMO**

MUNICIPIOS CON MAYOR NÚMERO DE DEFUNCIONES (CORTE 04-Feb-2021)

N=3,182



LA SUMA DE DEFUNCIONES DE ESTOS
**DIEZ MUNICIPIOS ES DE 2,536, LO
QUE REPRESENTA EL 80% DEL TOTAL**



GUERRERO
NOS NECESITA A TODOS



Secretaría
de Salud



GOBIERNO DEL ESTADO DE
GUERRERO
2015 - 2021

**RIESGO
MÁXIMO**



PORCENTAJE DE OCUPACIÓN HOSPITALARIA



CONCENTRADO SECTORIAL, DISPONIBILIDAD DE CAMAS (05-Feb-2021)

**RIESGO
MÁXIMO**

Corte (05-Feb-2021)	DESCRIPCIÓN	TOTAL SECTORIAL		
		NÚMERO	OCUPACIÓN	% DE OCUPACIÓN
	CAMAS COVID	731 (+24)	417 (-5)	57%
	CAMAS NO COVID	887 (-2)	418 (-6)	47%
	TOTAL	1,618	835	52%

Corte (04-Feb-2021)	DESCRIPCIÓN	TOTAL SECTORIAL		
		NÚMERO	OCUPACIÓN	% DE OCUPACIÓN
	CAMAS COVID	707	422	60%
	CAMAS NO COVID	889	424	48%
	TOTAL	1,596	846	53%



DISPONIBILIDAD CAMAS HOSPITALIZACIÓN GENERAL (04-Feb-2021)

**RIESGO
MÁXIMO**

COVID-19 México: disponibilidad de camas para hospitalización general

Entidades

7

con **más de 70%** de ocupación

CDMX	82%	==	Gto.	71%	==
Edomex	82%	==	Gro.	70%	==
Pue.	77%	==			
Mor.	75%	==			
Hgo.	73%	==			

7

entre **69% y 50%** de ocupación

NL	66%	↓	Oax.	52%	==
Nay.	60%	↓	Ver.	51%	==
Qro.	57%	==			
Mich.	54%	==			
BCS	52%	↑			

18

con **menos de 50%** de ocupación



55%

-1 pp

ocupación nacional

57%

Ocupación guerrero

35,328

Camas
totales

16,061

Camas
disponibles

19,267

Camas
ocupadas



**RIESGO
MÁXIMO**

DISPONIBILIDAD CAMAS CON VENTILADOR (04-Feb-2021)

COVID-19 México: disponibilidad de camas con ventilador

Entidades

1

con **más de 70%** de ocupación

CDMX 79% =

7

entre **69% y 50%** de ocupación

Edomex	69%	↓	Oax.	54%	↑
NL	68%	=	Tlax.	50%	↑
Col.	61%	=			
Ags.	60%	=			
Hgo.	56%	=			

24

con **menos de 50%** de ocupación



Ver. 47% ↓
Mor. 38% ↓

50%

ocupación nacional

(sin cambio)

35%

Ocupación guerrero

11,185

Camas
totales

5,597

Camas
disponibles

5,588

Camas
ocupadas