



**GUERRERO**  
NOS NECESITA A TODOS



Secretaría  
**de Salud**



GOBIERNO DEL ESTADO DE  
**GUERRERO**  
2015 - 2021



**SEMÁFORO NARANJA**

**RIESGO ALTO DE  
CONTAGIO COVID-19**

**EVOLUCIÓN DIARIA**  
**#ServirSinLímites**

05 DE DICIEMBRE DE 2020



**GUERRERO**  
NOS NECESITA A TODOS



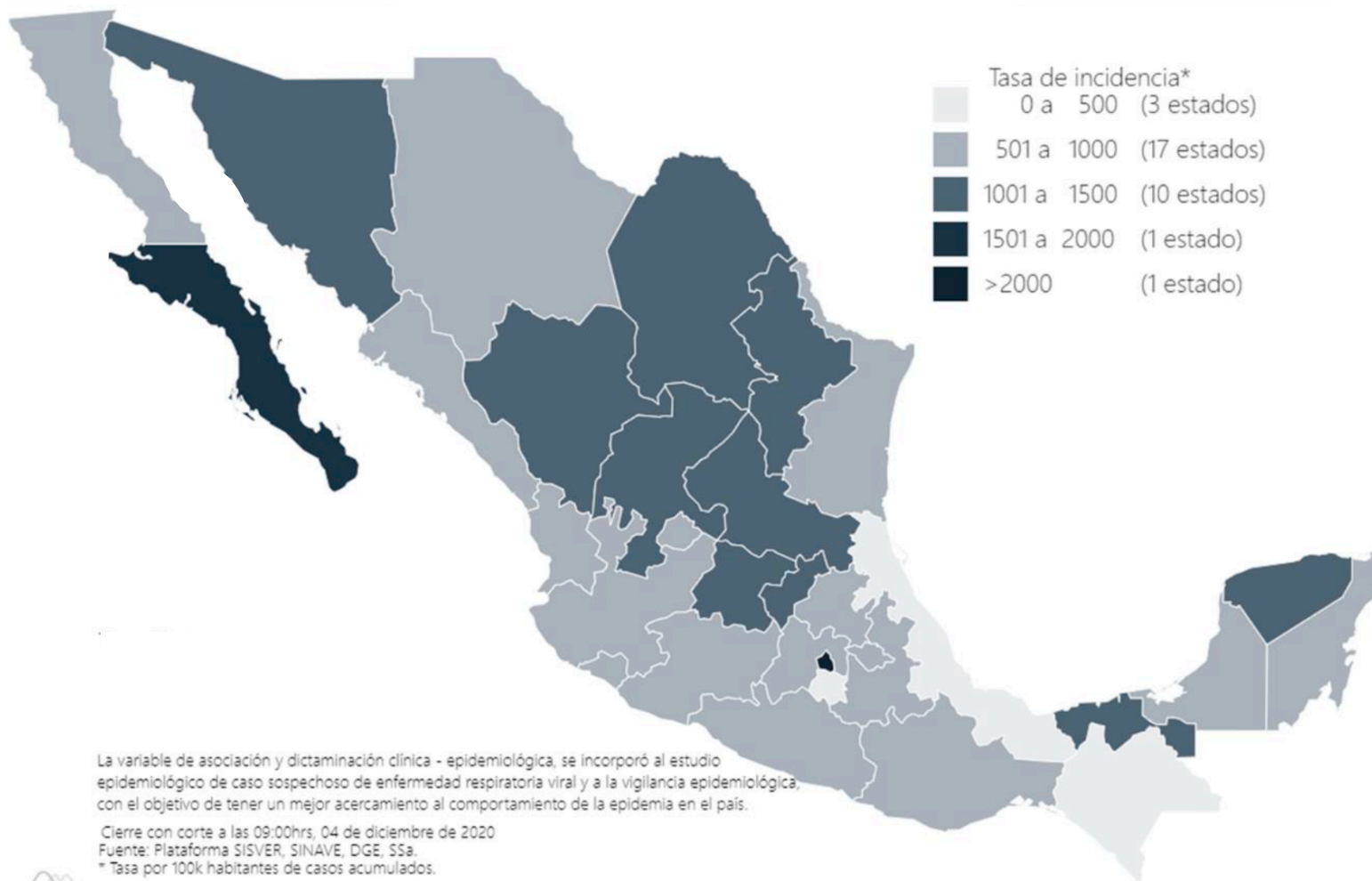
Secretaría  
**de Salud**



GOBIERNO DEL ESTADO DE  
**GUERRERO**  
2015 - 2021

## PANORAMA NACIONAL (04-Dic-2020)

**RIESGO  
ALTO**



**1,156,770**

**Confirmados**

**400,102**

**Sospechosos totales**

**1,420,130**

**Negativos**

**108,863**

**Defunciones**

**2,977,002**

**Personas notificadas**

**50,566**

**Activos**

La variable de asociación y dictaminación clínica - epidemiológica, se incorporó al estudio epidemiológico de caso sospechoso de enfermedad respiratoria viral y a la vigilancia epidemiológica, con el objetivo de tener un mejor acercamiento al comportamiento de la epidemia en el país.

Cierre con corte a las 09:00hrs, 04 de diciembre de 2020

Fuente: Plataforma SISVER, SINAVE, DGE, SSA.

\* Tasa por 100k habitantes de casos acumulados.



**GUERRERO**  
NOS NECESITA A TODOS



Secretaría  
**de Salud**



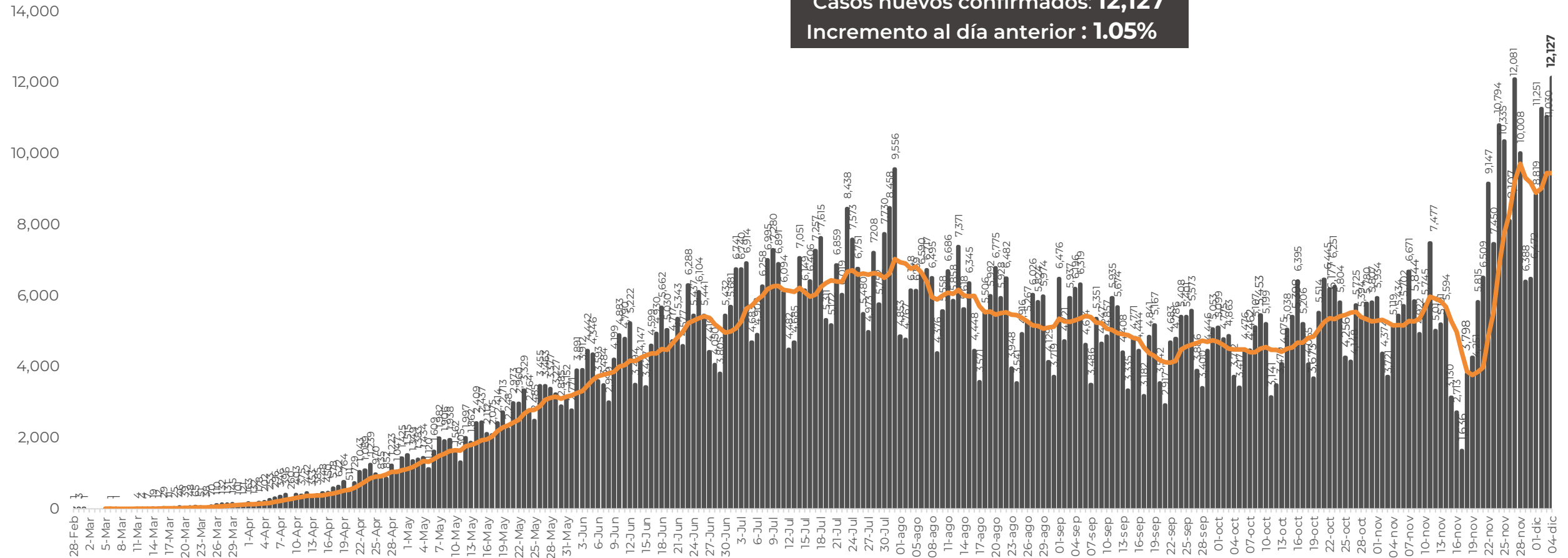
GOBIERNO DEL ESTADO DE  
**GUERRERO**  
2015 - 2021

**RIESGO  
ALTO**

# EVOLUCIÓN DE CASOS NUEVOS NIVEL NACIONAL (04-Dic-2020)

**N= 1,156,770**

**Casos nuevos confirmados: 12,127**  
**Incremento al día anterior : 1.05%**





**GUERRERO**  
NOS NECESITA A TODOS



Secretaría  
**de Salud**



GOBIERNO DEL ESTADO DE  
**GUERRERO**  
2015 - 2021

## SEMÁFORO DE RIESGO EPIDEMICO

(del 23 de noviembre al 06 de diciembre de 2020)

**RIESGO  
ALTO**

# SE 49



- 14 estados
- 14 estados
- 2 estados
- 2 estados

**Nivel de riesgo epidémico**

- MÁXIMO
- ALTO
- MEDIO
- BAJO

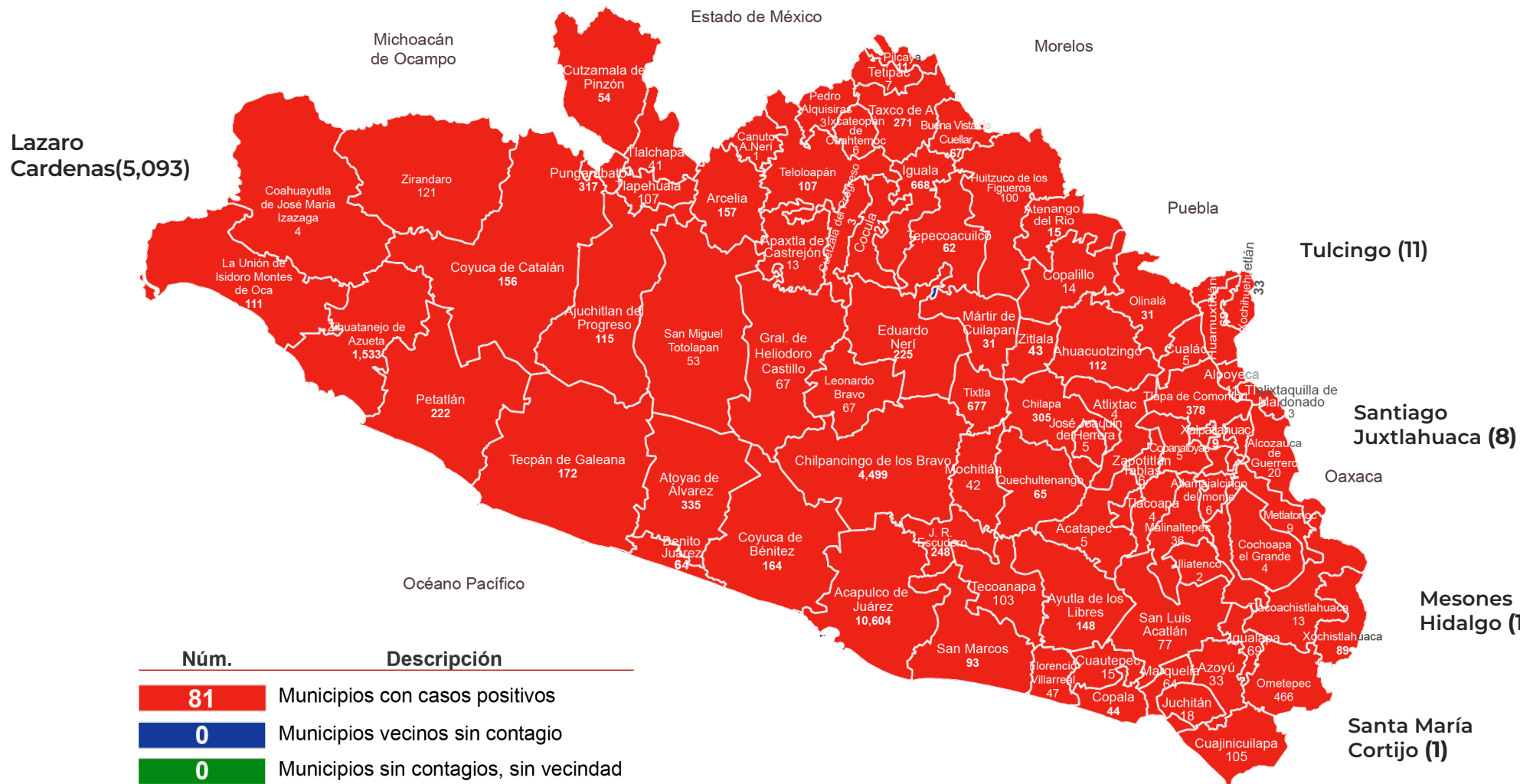
MÁXIMO
 ALTO
 MEDIO
 BAJO





## PANORAMA ESTATAL (05-Dic-2020)

**RIESGO  
ALTO**



Lazaro Cardenas(5,093)

**24,109**

Total de casos CONFIRMADOS

**2,736**

Total de casos SOSPECHOSOS

**19,011**

Total de casos NEGATIVOS

**2,504**

Total de DEFUNCIONES

**45,856**

Total de estudios realizados

**18,348**

Total de Recuperados

**425**

Total de Casos activos

Núm.	Descripción
81	Municipios con casos positivos
0	Municipios vecinos sin contagio
0	Municipios sin contagios, sin vecindad



**GUERRERO**  
NOS NECESITA A TODOS



Secretaría  
**de Salud**



GOBIERNO DEL ESTADO DE  
**GUERRERO**  
2015 - 2021

**RIESGO  
ALTO**



# DETECCIÓN DE CASOS NUEVOS

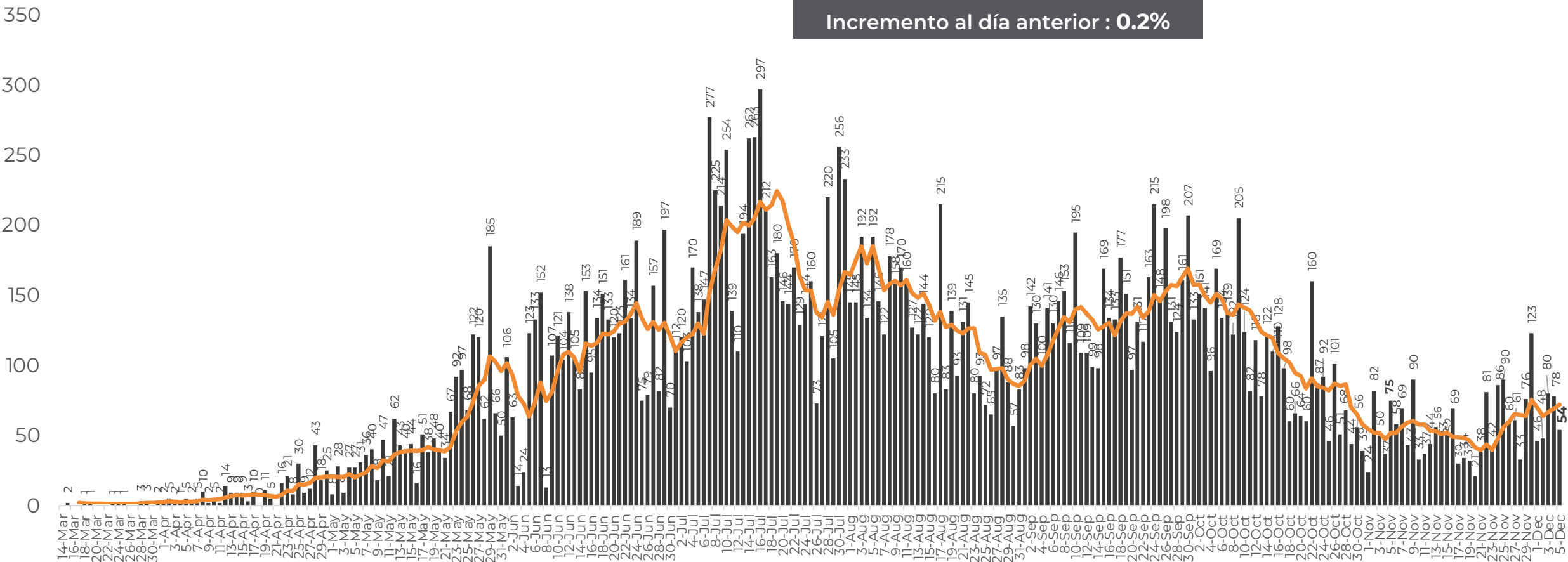


**RIESGO  
ALTO**

# REGISTRO DIARIO DE CASOS POSITIVOS

**N=24,109**

Casos nuevos confirmados: **54**  
Incremento al día anterior : **0.2%**



FUENTE: SINAVE/DGE/SS: Sistema de Vigilancia Epidemiológica de COVID-19 corte de las 08:00 hrs. al 05 de diciembre del 2020.

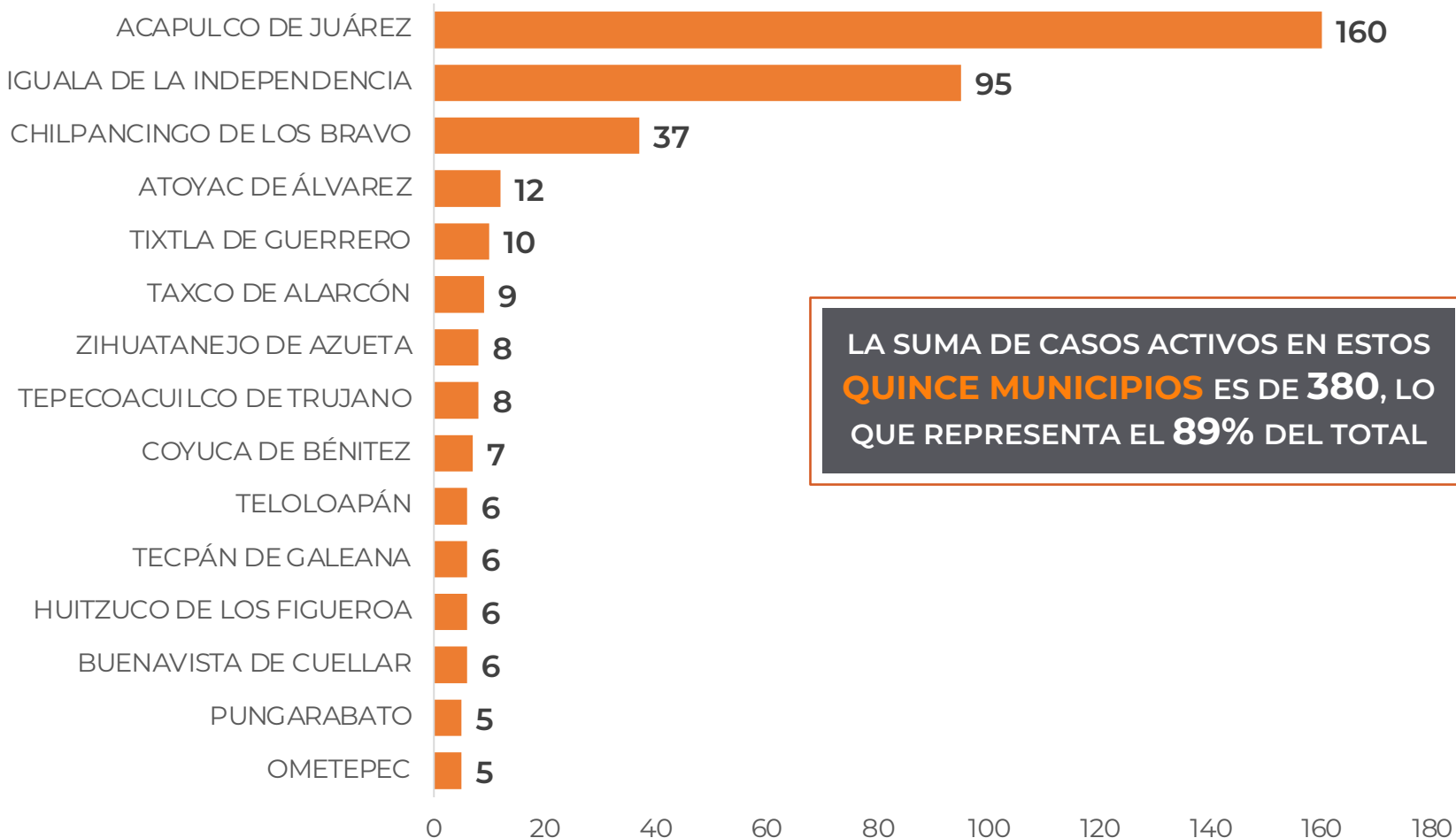


## DISTRIBUCIÓN DE MUNICIPIOS CON MAYOR NÚMERO DE CASOS ACTIVOS (Del 21 de Noviembre al 04 de diciembre 2020)

**RIESGO  
ALTO**

**N=425**

Activos en los últimos 14 días



LA SUMA DE CASOS ACTIVOS EN ESTOS  
**QUINCE MUNICIPIOS** ES DE **380**, LO  
QUE REPRESENTA EL **89%** DEL TOTAL




# TASA DE INCIDENCIA DE CASOS ACTIVOS ESTIMADOS POR ENTIDAD FEDERATIVA (Del 21 de Noviembre al 04 de diciembre 2020)

**RIESGO  
ALTO**

**N=425**

COVID-19, México: Tasa de incidencia de casos activos (últimos 14 días)  
estimados por Entidad Federativa de Residencia.



Fecha de síntomas	Confirmados	Sospechosos	Total	Estimados (39%)	Tasa estimada
21/11/20	75	13	88	80	
22/11/20	51	11	62	55	
23/11/20	39	16	55	45	
24/11/20	49	27	76	60	
25/11/20	56	49	105	75	
26/11/20	35	23	58	44	
27/11/20	37	44	81	54	
28/11/20	33	43	76	50	
29/11/20	21	50	71	41	
30/11/20	20	75	95	49	
01/12/20	4	38	42	19	
02/12/20	5	8	13	8	
03/12/20	0	2	2	1	
04/12/20	0	1	1	0	
<b>Total</b>	<b>425</b>	<b>400</b>	<b>825</b>	<b>581</b>	<b>15.89</b>

TASA ESTIMADA DE INCIDENCIA= (TOTAL DE ESTIMADOS X 100,000 / POBLACIÓN TOTAL)





**GUERRERO**  
NOS NECESITA A TODOS



Secretaría  
**de Salud**



GOBIERNO DEL ESTADO DE  
**GUERRERO**  
2015 - 2021

**RIESGO  
ALTO**

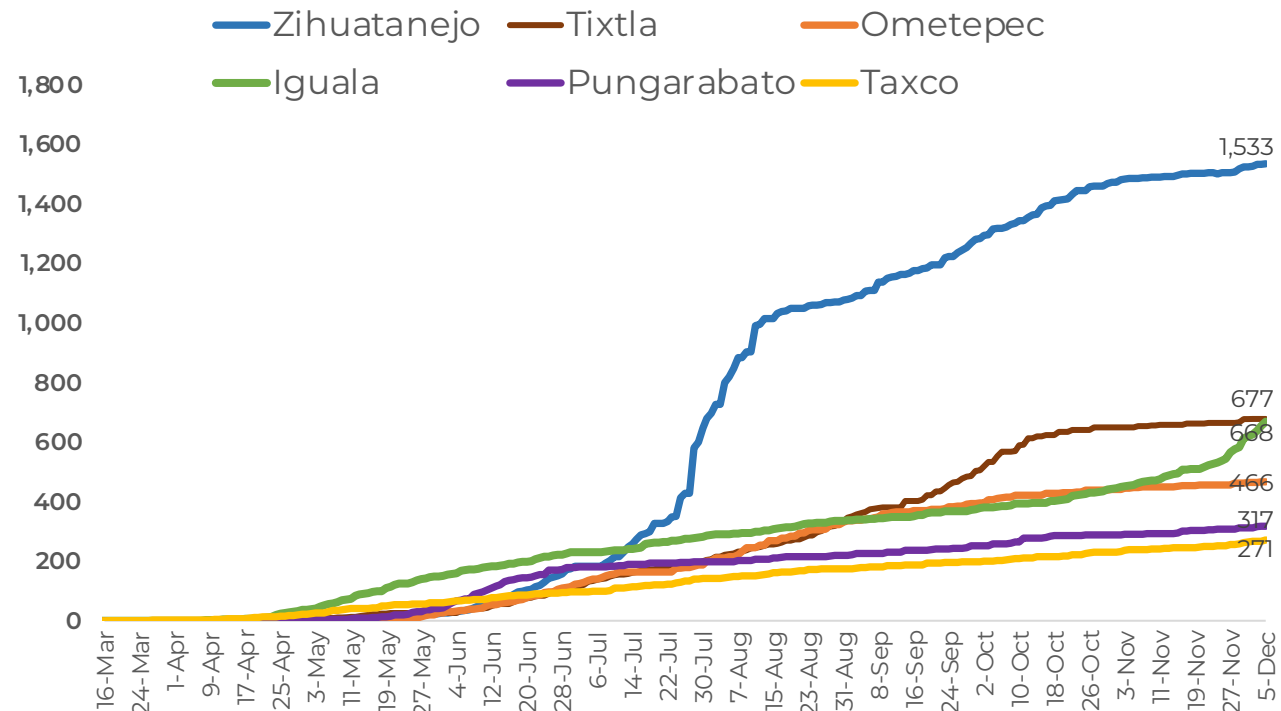
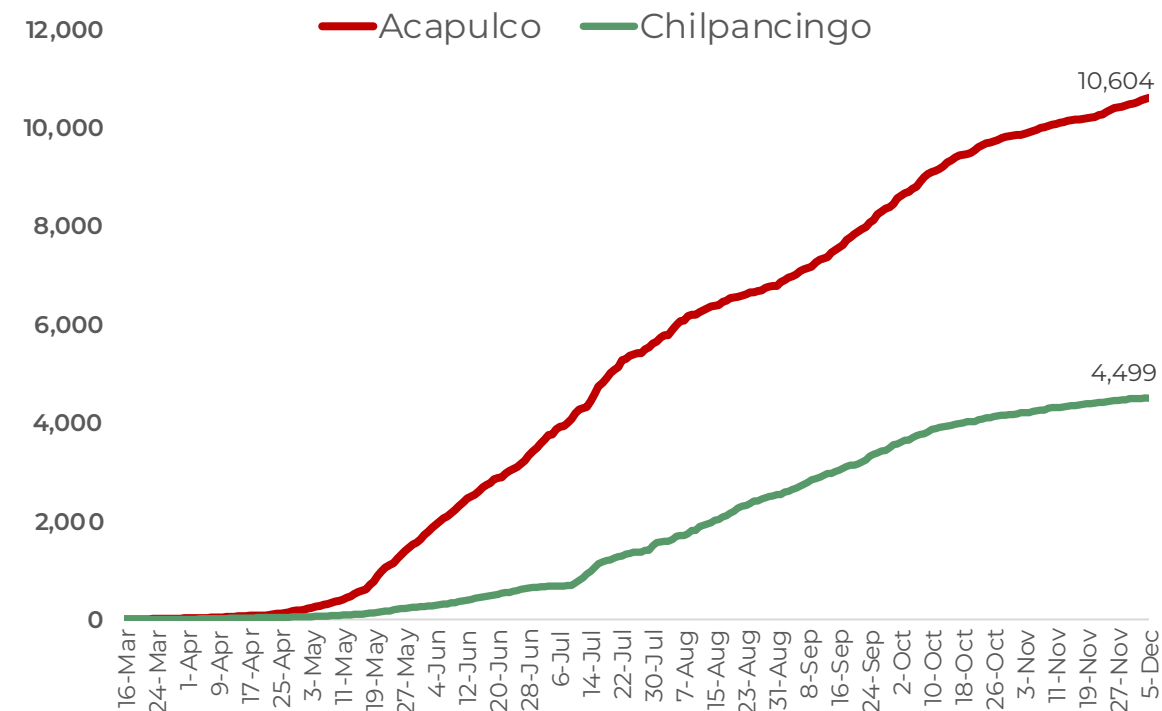


# **TENDENCIA DE OCURRENCIA DE CASOS**



**RIESGO  
ALTO**

# CASOS POSITIVOS DE MUNICIPIOS PRIORITARIOS (CORTE 05-Dic-2020)





**GUERRERO**  
NOS NECESITA A TODOS



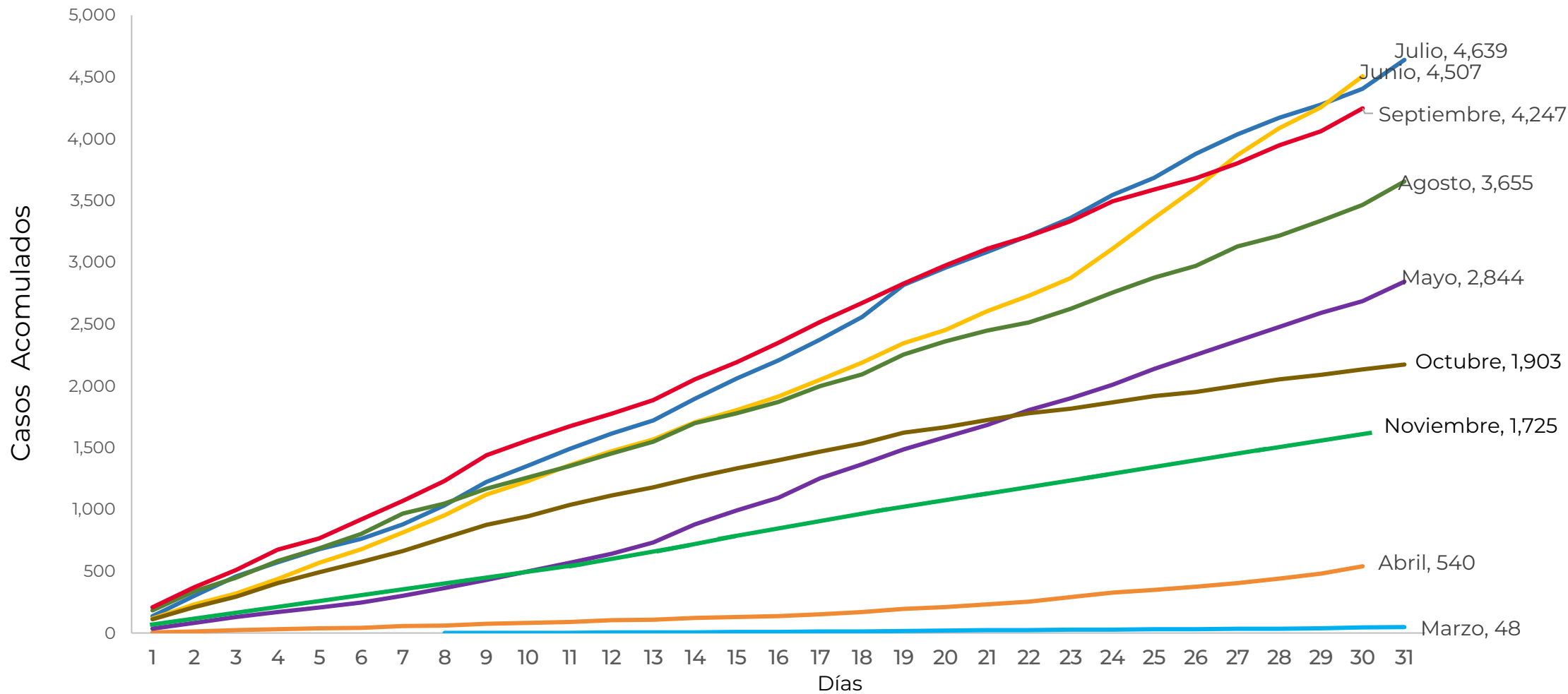
Secretaría  
**de Salud**



GOBIERNO DEL ESTADO DE  
**GUERRERO**  
2015 - 2021

**RIESGO  
ALTO**

**CASOS ACUMULADOS POR COVID POR MES (CORTE 05-Dic-2020)**

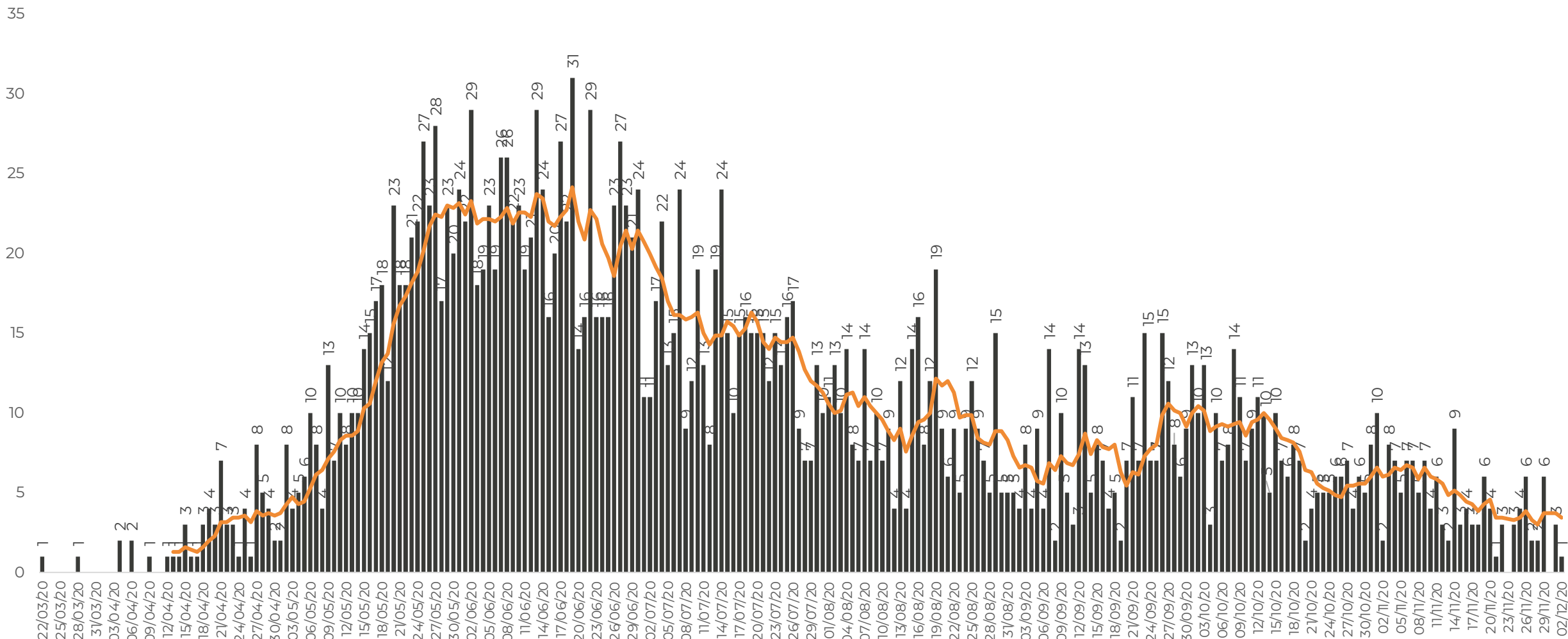


FUENTE: SINAVE/DGE/SS: Sistema de Vigilancia Epidemiológica de COVID-19 corte de las 08:00 hrs. al 05 de diciembre del 2020.



**RIESGO  
ALTO**

## DEFUNCIONES POR FECHA DE OCURRENCIA (CORTE 02-Dic-2020)



FUENTE: SINAVE/DGE/SS: Sistema de Vigilancia Epidemiológica de COVID-19 corte de las 08:00 hrs. al 02 de diciembre del 2020.



**GUERRERO**  
NOS NECESITA A TODOS



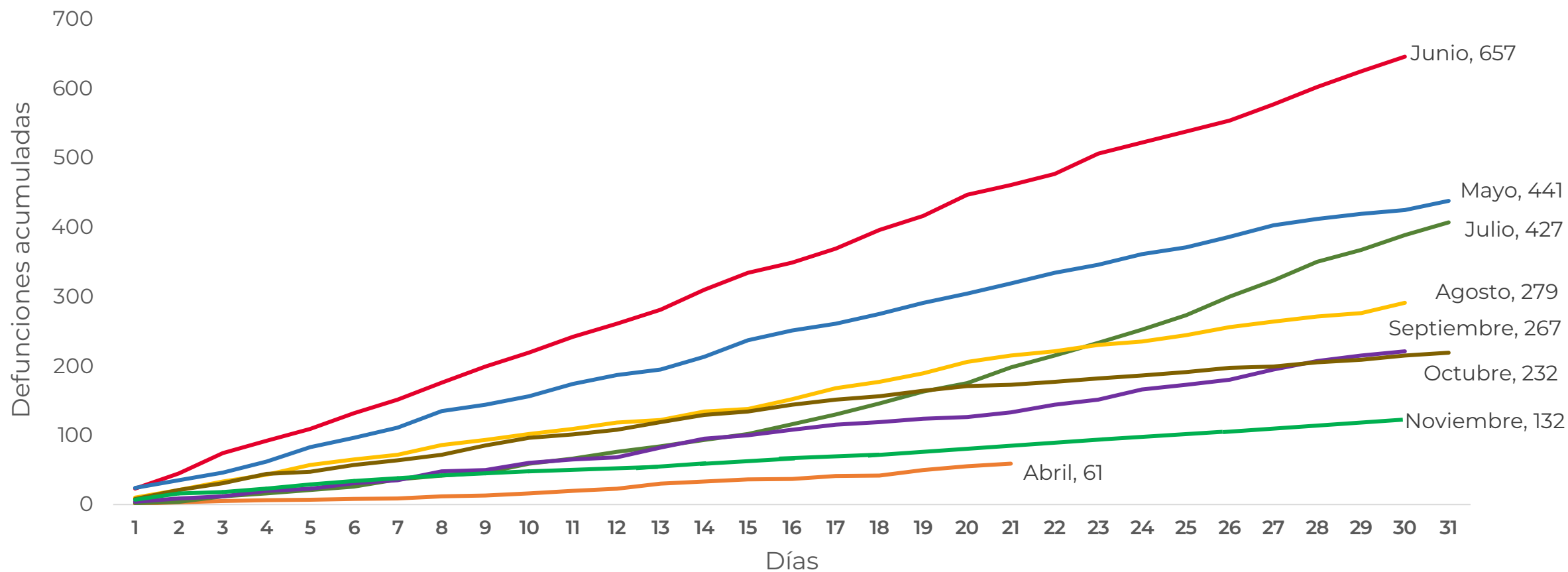
Secretaría  
**de Salud**



GOBIERNO DEL ESTADO DE  
**GUERRERO**  
2015 - 2021

## DEFUNCIONES ACUMULADAS POR COVID POR MES (CORTE 04-Dic-2020)

**RIESGO  
ALTO**

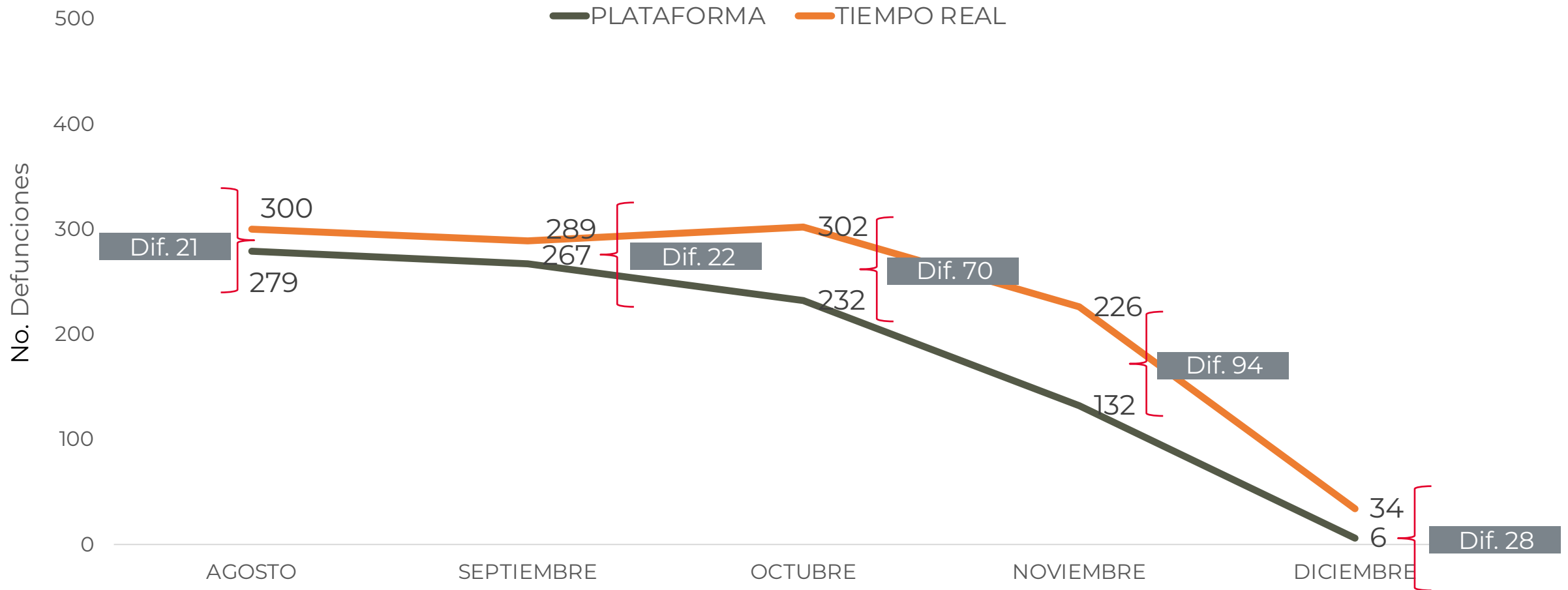






**RIESGO  
ALTO**

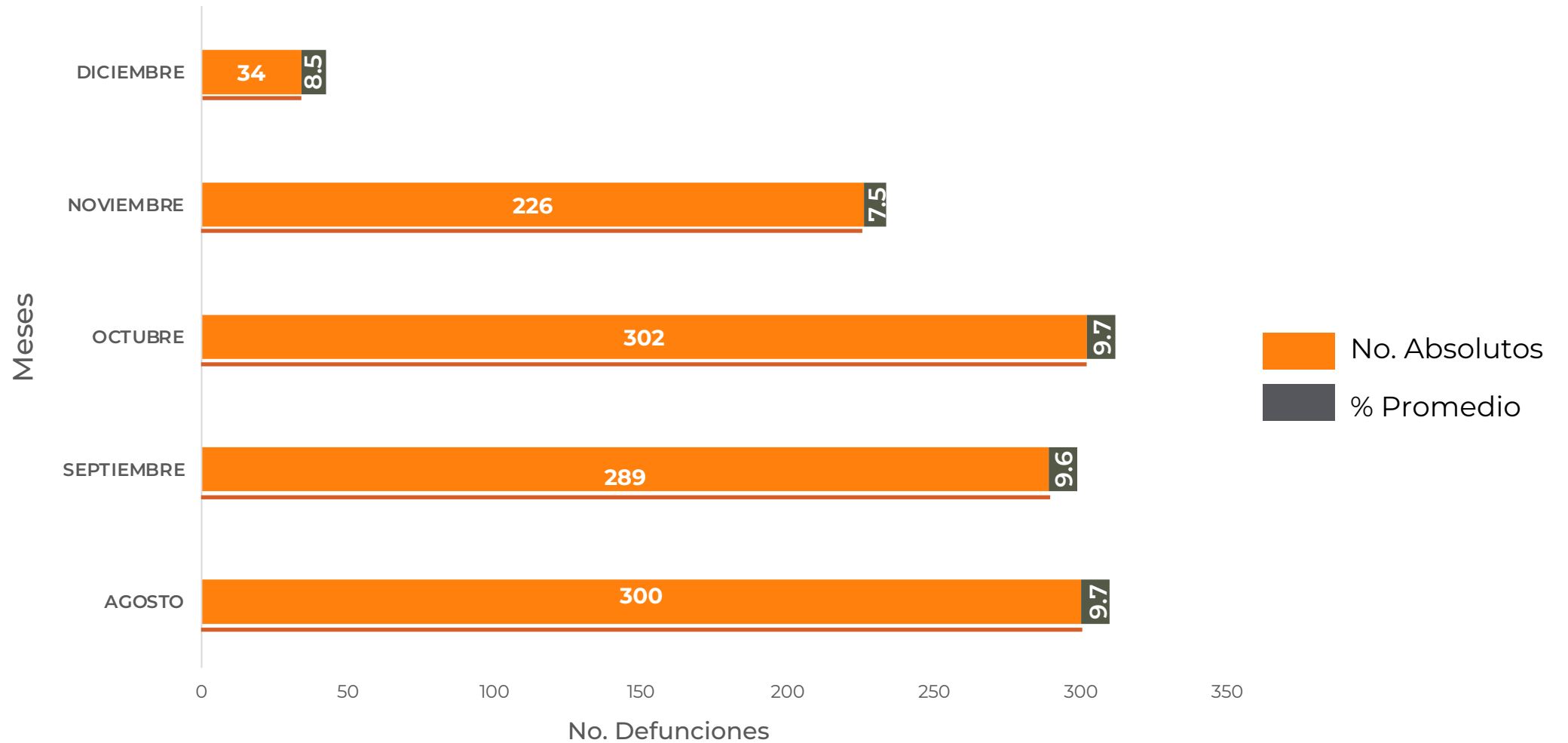
## DEFUNCIONES ACUMULADAS por MES **PLATAFORMA vs TIEMPO REAL**





# COMPARATIVO DE LAS DEFUNCIONES POR MES NÚMEROS ABSOLUTOS VS PORCENTAJE DEL DÍA A DÍA

**RIESGO  
ALTO**





## DEFUNCIONES NOTIFICADAS POR FECHA DE REGISTRO (CORTE 04-Dic-2020)

**RIESGO  
ALTO**

DEFUNCIONES NOTIFICADAS POR MES	
MES	NÚMERO
<b>DICIEMBRE</b>	<b>2</b>
<b>NOVIEMBRE</b>	<b>3</b>
OCTUBRE	0
SEPTIEMBRE	0
AGOSTO	0
JULIO	0
JUNIO	0
MAYO	0
ABRIL	0
<b>TOTAL DEFUNCIONES</b>	<b>5</b>

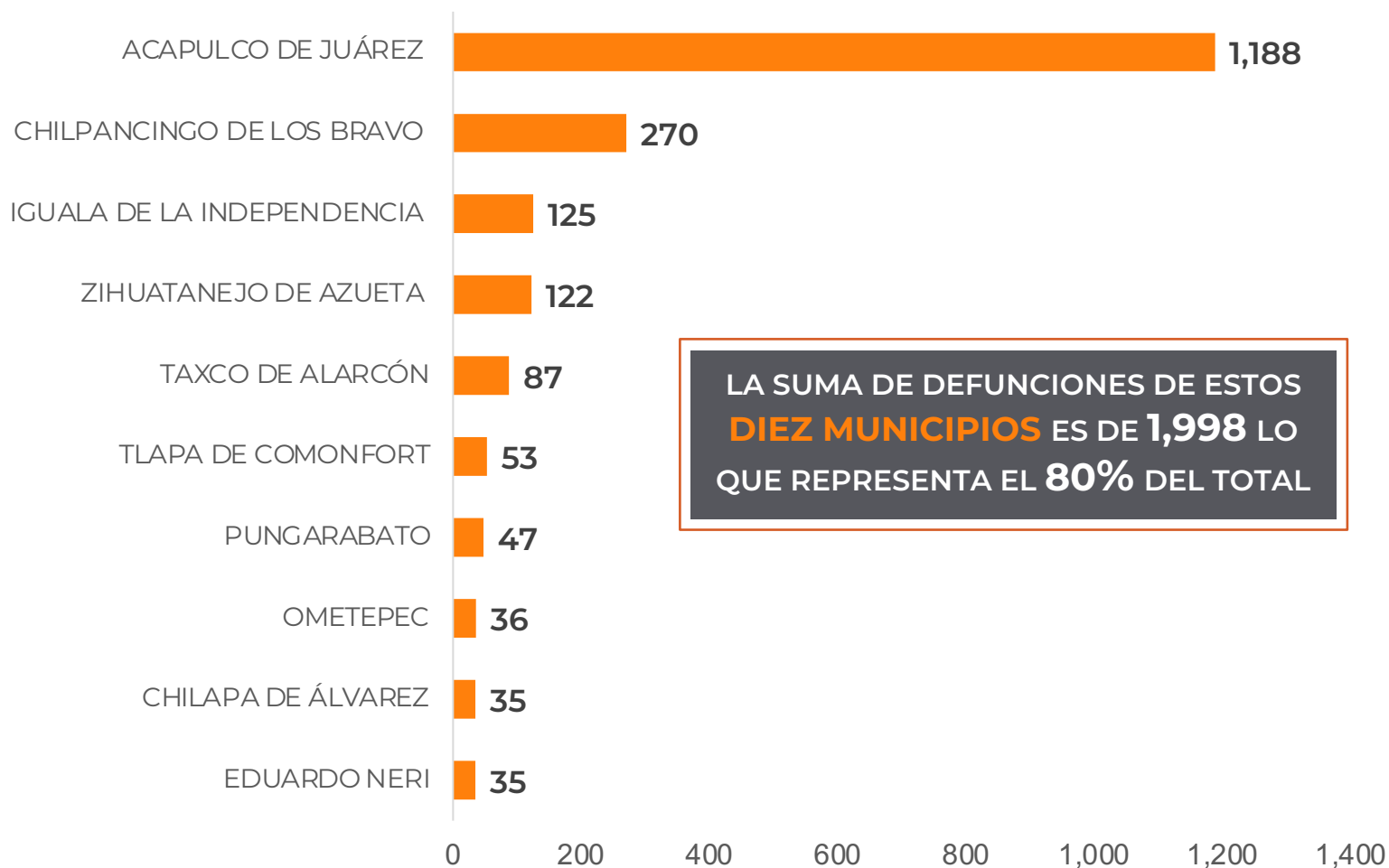
DEFUNCIONES <b>NOV - DIC</b> POR FECHA		
No. Prog.	FECHA	NÚMERO
1	02/12/20	2
2	29/11/20	1
3	24/11/20	1
4	13/11/20	1
<b>TOTAL DEFUNCIONES</b>		<b>5</b>



**RIESGO  
ALTO**

**MUNICIPIOS CON MAYOR NÚMERO DE DEFUNCIONES (CORTE 04-Dic-2020)**

**N=2,504**

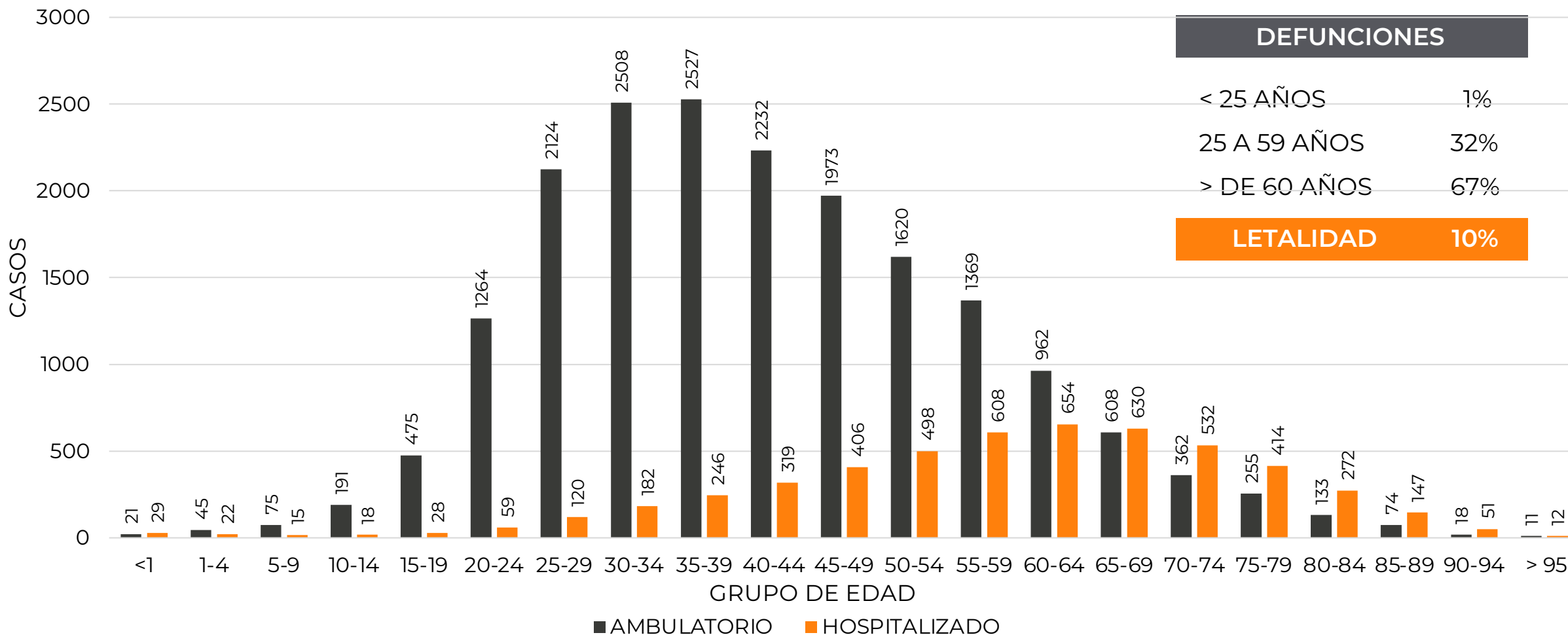


LA SUMA DE DEFUNCIONES DE ESTOS **DIEZ MUNICIPIOS** ES DE **1,998** LO QUE REPRESENTA EL **80%** DEL TOTAL



**RIESGO  
ALTO**

**CASOS POR TIPO DE PACIENTE Y GRUPO DE EDAD**



FUENTE: SINAVE/DGE/SS: Sistema de Vigilancia Epidemiológica de COVID-19 corte de las 08:00 hrs. al 05 de diciembre del 2020.





**GUERRERO**  
NOS NECESITA A TODOS



Secretaría  
**de Salud**



GOBIERNO DEL ESTADO DE  
**GUERRERO**  
2015 - 2021

**RIESGO  
ALTO**



# TENDENCIA DE HOSPITALIZACIÓN



**GUERRERO**  
NOS NECESITA A TODOS



Secretaría  
**de Salud**



GOBIERNO DEL ESTADO DE  
**GUERRERO**  
2015 - 2021

## ESTADO DE SALUD DE PACIENTES HOSPITALIZADOS TIEMPO REAL (Día a Día)

**RIESGO  
ALTO**

ESTATUS	TOTAL
HOSPITALIZADO ESTABLE	47
HOSPITALIZADO GRAVE	57
HOSPITALIZADO CRÍTICO (INTUBADO)	20
<b>TOTAL</b>	<b>124</b>

Corte: 05 de Diciembre de 2020



**RIESGO  
ALTO**

## OCUPACIÓN DE CAMAS CON VENTILADOR (INTUBADOS)

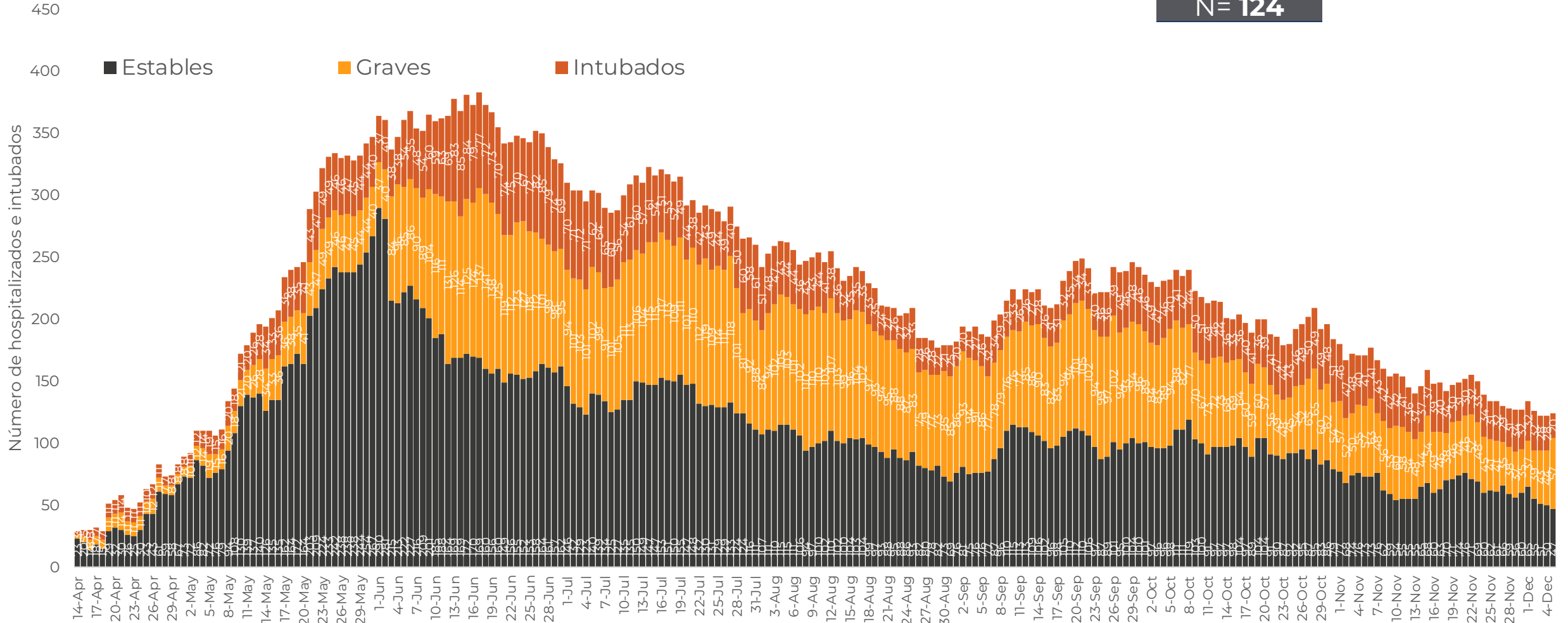
FECHA	SECTOR	HOSPITAL	TOTAL DE CAMAS CON VENTILADOR	No.PCTES INTUBADOS	% DE OCUPACION CAMAS CON
05/12/20	SSA	IGUALA	8	0	0.0
05/12/20	SSA	CHILPANCINGO	24	2	8%
05/12/20	SSA	HOSP. GRAL. ACAPULCO	31	2	6%
05/12/20	SSA	RENACIMIENTO	17	0	0%
05/12/20	SSA	TAXCO	9	0	0%
05/12/20	SSA	COYUCA DE CATALAN	9	0	0%
05/12/20	SSA	OMETEPEC	6	0	0%
05/12/20	SSA	ZIHUATANEJO	11	0	0%
05/12/20	SSA	TLAPA	8	0	0%
		<b>SUBTOTAL SSA</b>	<b>123</b>	<b>4</b>	<b>3%</b>
05/12/20	IMSS	ACAPULCO	30	7	23%
05/12/20	IMSS	ZIHUATANEJO	6	0	0%
05/12/20	IMSS	CHILPANCINGO	5	2	40%
05/12/20	IMSS	TAXCO	3	1	33%
05/12/20	IMSS	IGUALA	1	0	0%
05/12/20	IMSS	LA UNION	2	0	0%
		<b>SUBTOTAL IMSS</b>	<b>47</b>	<b>10</b>	<b>21%</b>
05/12/20	ISSSTE	ACAPULCO	5	4	80%
05/12/20	ISSSTE	CHILPANCINGO	6	0	0%
05/12/20	ISSSTE	IGUALA	0	0	0%
		<b>SUBTOTAL ISSSTE</b>	<b>11</b>	<b>4</b>	<b>36%</b>
05/12/20	SEDENA	ACAPULCO SEDENA	0	0	0%
05/12/20	SEDENA	CHILPANCINGO	0	0	0%
05/12/20	SEDENA	BATALLON DE INGEN	0	0	0%
05/12/20	SEDENA	CHILAPA SEDENA	11	0	0%
		<b>SUBTOTAL SEDENA</b>	<b>11</b>	<b>0</b>	<b>0%</b>
05/12/20	MARINA	NAVAL ACAPULCO	12	2	17%
		<b>SUBTOTAL MARINA</b>	<b>12</b>	<b>2</b>	<b>17%</b>
05/12/20	SSA	UNIDAD COVID MUNICIPAL IGUALA	14	0	0%
05/12/20	SSA	CRIT GUERRERO	2	0	0%
		<b>SUBTOTAL</b>	<b>16</b>	<b>0</b>	<b>0%</b>
		<b>TOTAL</b>	<b>220</b>	<b>20</b>	<b>9%</b>



**RIESGO  
ALTO**

# TENDENCIA DE HOSPITALIZADOS COVID-19

**N= 124**





**GUERRERO**  
NOS NECESITA A TODOS



Secretaría  
**de Salud**



GOBIERNO DEL ESTADO DE  
**GUERRERO**  
2015 - 2021

**RIESGO  
ALTO**



# **PORCENTAJE DE OCUPACIÓN HOSPITALARIA**





## CONCENTRADO SECTORIAL, DISPONIBILIDAD DE CAMAS (05-Dic-2020)

**RIESGO  
ALTO**

Corte (05-Dic-2020)	DESCRIPCIÓN	TOTAL SECTORIAL		
		NÚMERO	OCUPACIÓN	% DE OCUPACIÓN
	<b>CAMAS COVID</b>	646 <i>(-15)</i>	<b>124</b> <i>(+2)</i>	19%
	<b>CAMAS NO COVID</b>	928	<b>540</b> <i>(+35)</i>	58%
	<b>TOTAL</b>	1,574	<b>664</b>	42%
Corte (04-Dic-2020)	DESCRIPCIÓN	TOTAL SECTORIAL		
		NÚMERO	OCUPACIÓN	% DE OCUPACIÓN
	<b>CAMAS COVID</b>	661	<b>122</b>	18%
	<b>CAMAS NO COVID</b>	928	<b>505</b>	54%
	<b>TOTAL</b>	1,589	<b>627</b>	39%



**CONCENTRADO REGIONAL (ACAPULCO DE JUÁREZ),  
DISPONIBILIDAD DE CAMAS COVID (05-Dic-2020)**

**RIESGO  
ALTO**

Nombre del Hospital	COVID			No COVID		
	Camas	Ocupación	%	Camas	Ocupación	%
Acapulco de Juárez (ISSSTE)	31	9	● 29.0%	64	47	● 73.4%
Hospital Naval Acapulco	16	5	● 31.3%	24	13	● 54.2%
Hospital Militar Regional de Acapulco	0	0	● 0.0%	0	0	● 0.0%
HGR No. 1 Vicente Guerrero Acapulco (IMSS)	117	30	● 25.6%	226	171	● 75.7%
HG. de Renacimiento (SSA)	45	0	● 0.0%	25	24	● 96.0%
HG. de Acapulco (SSA)	77	6	● 7.8%	43	34	● 79.1%
CRIT Acapulco	0	0	● 0.0%	0	0	● 0.0%
<b>Total</b>	<b>286</b>	<b>50</b>	● 17.5%	<b>382</b>	<b>289</b>	● 75.7%



**CONCENTRADO REGIONAL (CHILPANCINGO DE LOS BRAVO),  
DISPONIBILIDAD DE CAMAS COVID (05-Dic-2020)**

**RIESGO  
ALTO**

Nombre del Hospital	COVID			No COVID		
	Camas	Ocupación	%	Camas	Ocupación	%
HG. de Chilpancingo de los Bravo (SSA)	36	10	● 27.8%	129	60	● 46.5%
HGSZMF No. 3 Chilpancingo (IMSS)	14	6	● 42.9%	12	7	● 58.3%
Chilpancingo de los Bravo (ISSSTE)	12	2	● 16.7%	45	20	● 44.4%
Unidad Hospitalaria 6/O. Batallon de Ingenieros	15	2	● 13.3%	0	0	● 0.0%
Hospital Militar Regional de Chilpancingo	0	0	● 0.0%	0	0	● 0.0%
<b>Total</b>	<b>77</b>	<b>20</b>	● 26.0%	<b>186</b>	<b>87</b>	● 46.8%



**CONCENTRADO REGIONAL (ZIHUATANEJO DE AZUETA),  
DISPONIBILIDAD DE CAMAS COVID (05-Dic-2020)**

**RIESGO  
ALTO**

Nombre del Hospital	COVID			No COVID		
	Camas	Ocupación	%	Camas	Ocupación	%
HG. de Zihuatanejo (SSA)	27	2	● 7.4%	58	27	● 46.6%
HGZMF No. 8 Zihuatanejo (IMSS)	12	3	● 25.0%	22	13	● 59.1%
<b>Total</b>	<b>39</b>	<b>5</b>	● 12.8%	<b>80</b>	<b>40</b>	● 50.0%



**GUERRERO**  
NOS NECESITA A TODOS



Secretaría  
**de Salud**



GOBIERNO DEL ESTADO DE  
**GUERRERO**  
2015 - 2021

**RIESGO  
ALTO**



# VACUNACIÓN

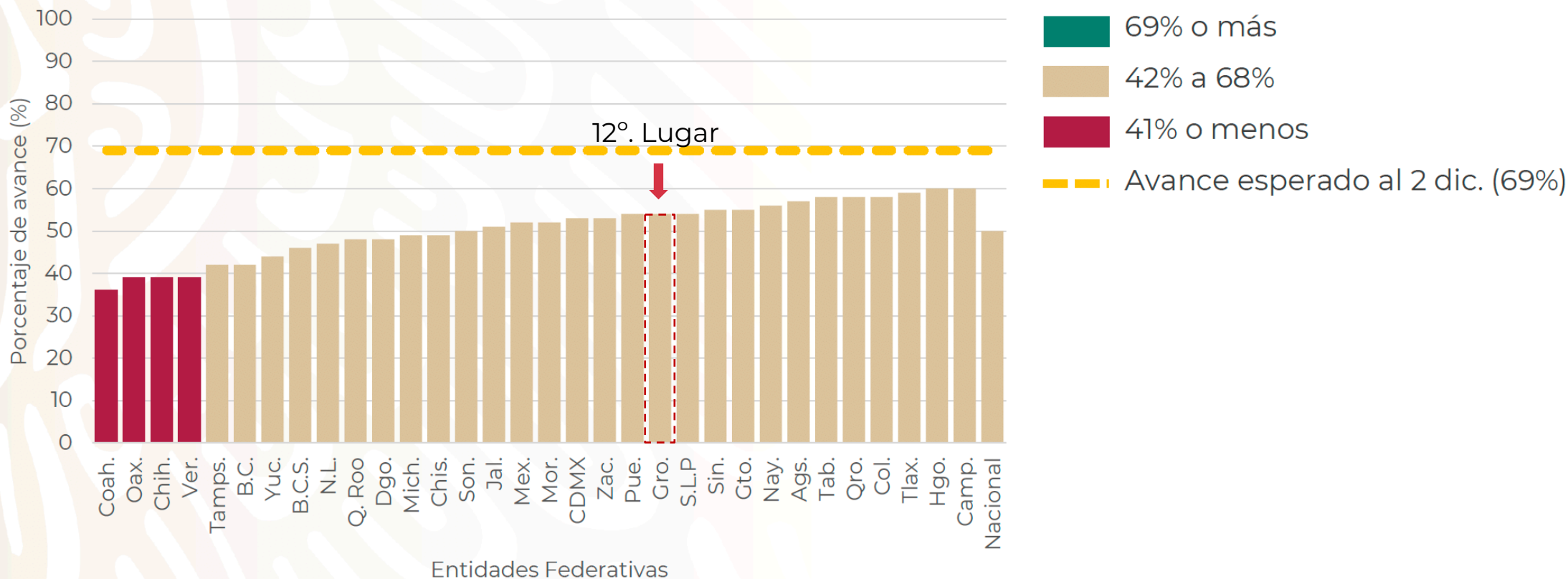
## CONTRA INFLUENZA ESTACIONAL



**RIESGO  
ALTO**

**AVANCE POR ENTIDAD FEDERATIVA (CORTE 02-Dic-2020)**

**Dosis aplicadas al 2 diciembre, 2020**





## REPORTE DE DOSIS APLICADAS VACUNA ANTIINFLUENZA DEL 23 DE SEPTIEMBRE AL 02 DE DICIEMBRE 2020

**RIESGO  
ALTO**

DESCRIPCIÓN	META SECTORIAL	META SSA	LOGRO SECTORIAL		LOGRO SSA	
			DOSIS APLICADAS	% AVANCE	DOSIS APLICADAS	% AVANCE
<b>POBLACIÓN BLANCO</b> (6 MESES A 59 MESES Y DE 60 AÑOS Y MAS)	<b>689,450</b>	<b>486,587</b>	401,530	58%	344,329	71%
<b>POBLACIÓN DE RIESGO</b> EMBARAZADAS, PERSONAL DE SALUD, Y POB. DE 5 A 59 AÑOS CON ALGUN PADECIMIENTO (VIH, DM, OBESIDAD, CARDIOPATIAS, ASMA, CANCER)	<b>373,606</b>	<b>302,825</b>	172,355	46%	135,154	45%
<b>MUJERES EMBARAZADAS</b> (Incluidas en Pob. de Riesgo)	<b>46,575</b>	<b>39,968</b>	22,244	48%	20,095	50%
<b>PERSONAL DE SALUD</b> (Incluidos en Pob. de Riesgo)	<b>28,689</b>	<b>15,148</b>	26,006	91%	16,416	108%
<b>TOTAL GENERAL</b>	<b>1,063,056</b>	<b>789,412</b>	<b>573,885</b>	<b>54%</b>	<b>479,483</b>	<b>61%</b>

Nota: 9°. Informe de Avance de aplicación