



**GUERRERO**  
NOS NECESITA A TODOS



Secretaría  
**de Salud**



GOBIERNO DEL ESTADO DE  
**GUERRERO**  
2015 - 2021



S E M Á F O R O

**NARANJA**

**RIESGO ALTO**

**DE CONTAGIO**

**COVID-19**

**EVOLUCIÓN DIARIA**

**05 de agosto de 2021**



**GUERRERO**  
NOS NECESITA A TODOS



Secretaría  
**de Salud**

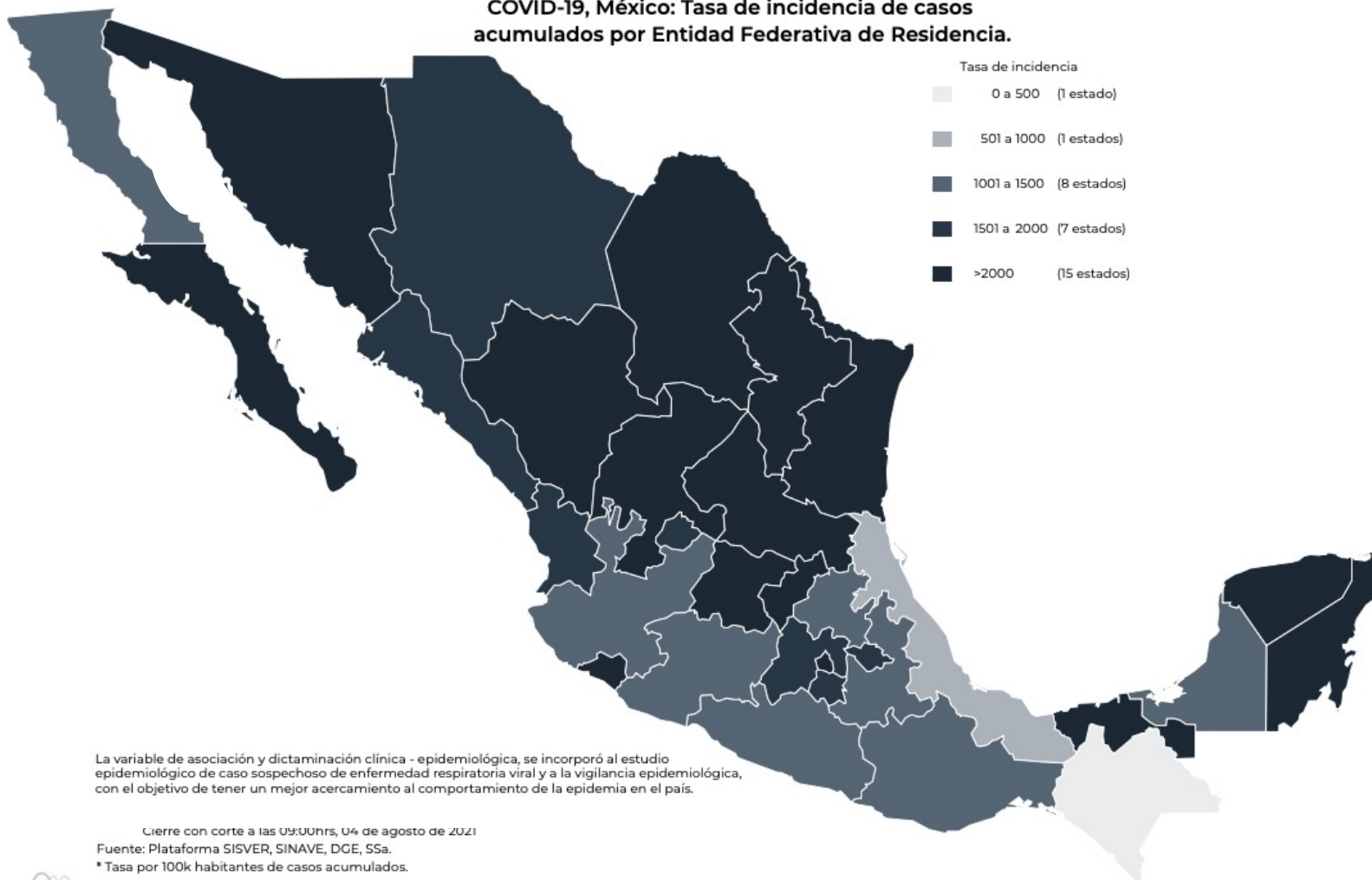


GOBIERNO DEL ESTADO DE  
**GUERRERO**  
2015 - 2021

**RIESGO  
ALTO**

## PANORAMA NACIONAL (04-Ago-2021)

COVID-19, México: Tasa de incidencia de casos acumulados por Entidad Federativa de Residencia.



**2,901,094**

**Confirmados**

**473,355**

**Sospechosos totales**

**5,228,850**

**Negativos**

**242,547**

**Defunciones**

**8,603,299**

**Personas notificadas**

**120,646**

**Activos**

La variable de asociación y dictaminación clínica - epidemiológica, se incorporó al estudio epidemiológico de caso sospechoso de enfermedad respiratoria viral y a la vigilancia epidemiológica, con el objetivo de tener un mejor acercamiento al comportamiento de la epidemia en el país.

Cierre con corte a las 09:00hrs, 04 de agosto de 2021

Fuente: Plataforma SISVER, SINAVE, DGE, SSA.

\* Tasa por 100k habitantes de casos acumulados.



**GUERRERO**  
NOS NECESITA A TODOS



Secretaría  
**de Salud**



GOBIERNO DEL ESTADO DE  
**GUERRERO**  
2015 - 2021

**SEMÁFORO DE RIESGO EPIDEMICO**  
(Del 26 de julio al 08 de agosto de 2021)

**RIESGO  
ALTO**

**SE 31**



**1 estados**

**13 estados**

**15 estados**

**3 estados**



**MÁXIMO**



**ALTO**



**MEDIO**

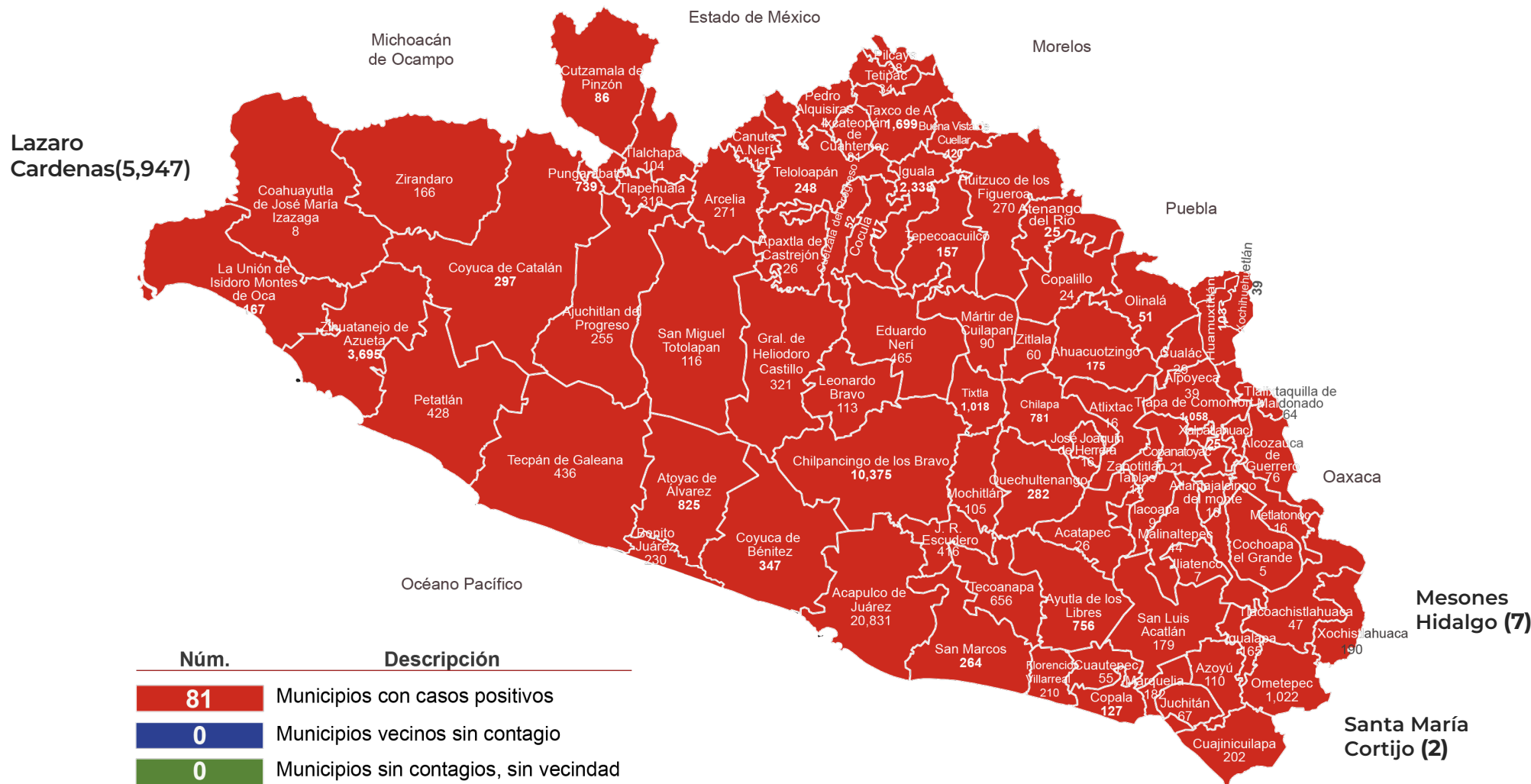


**BAJO**



## PANORAMA ESTATAL (05-Ago-2021)

**RIESGO  
ALTO**



**Lazaro Cardenas(5,947)**

**54,667**

Total de casos CONFIRMADOS

**2,537**

Total de casos SOSPECHOSOS

**61,945**

Total de casos NEGATIVOS

**4,883**

Total de DEFUNCIONES

**119,149**

Total de estudios realizados

**39,973**

Total de Recuperados

**4,545**

Total de Casos activos

Núm.	Descripción
<b>81</b>	Municipios con casos positivos
<b>0</b>	Municipios vecinos sin contagio
<b>0</b>	Municipios sin contagios, sin vecindad

**Santa María Cortijo (2)**

**Mesones Hidalgo (7)**



**GUERRERO**  
NOS NECESITA A TODOS




Secretaría  
**de Salud**



GOBIERNO DEL ESTADO DE  
**GUERRERO**  
2015 - 2021

**RIESGO  
ALTO**



# **DETECCIÓN DE CASOS NUEVOS**



**GUERRERO**  
NOS NECESITA A TODOS



Secretaría  
**de Salud**



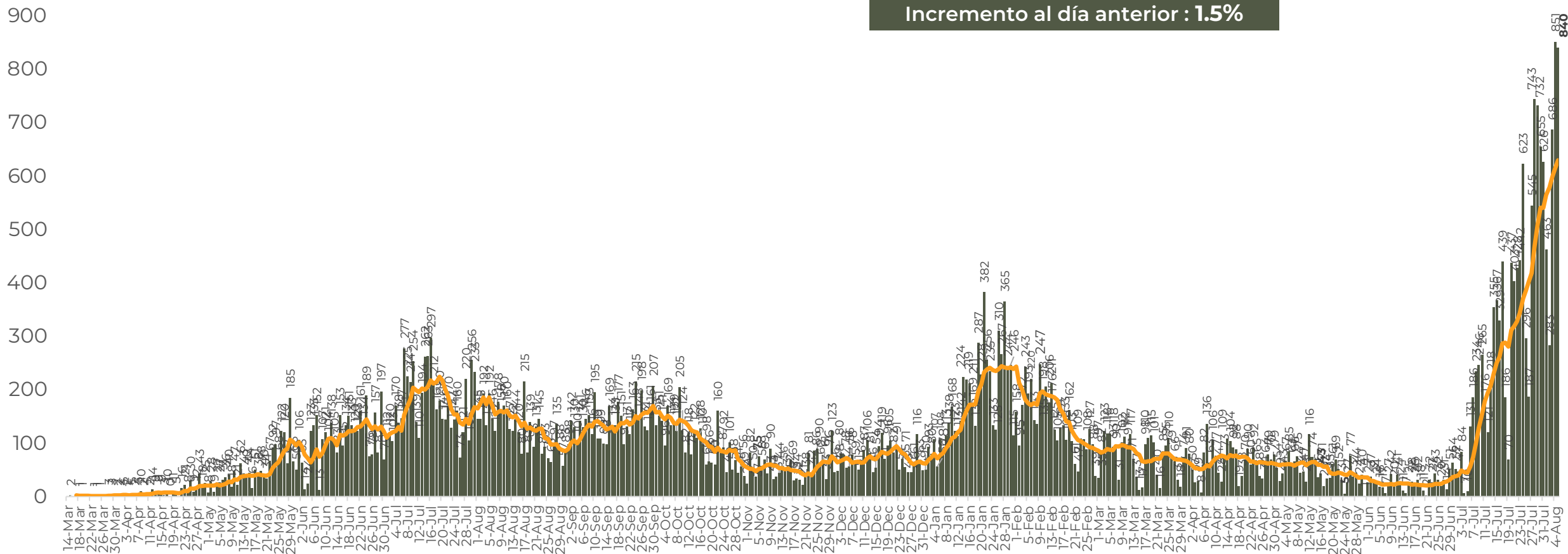
GOBIERNO DEL ESTADO DE  
**GUERRERO**  
2015 - 2021

**RIESGO  
ALTO**

# REGISTRO DIARIO DE CASOS POSITIVOS (05-Ago-2021)

**N= 54,667**

Casos nuevos confirmados: **840**  
Incremento al día anterior : **1.5%**



FUENTE: SINAVE/DGE/SS: Sistema de Vigilancia Epidemiológica de COVID-19 corte de las 08:00 hrs. al 05 de agosto del 2021.



**GUERRERO**  
NOS NECESITA A TODOS



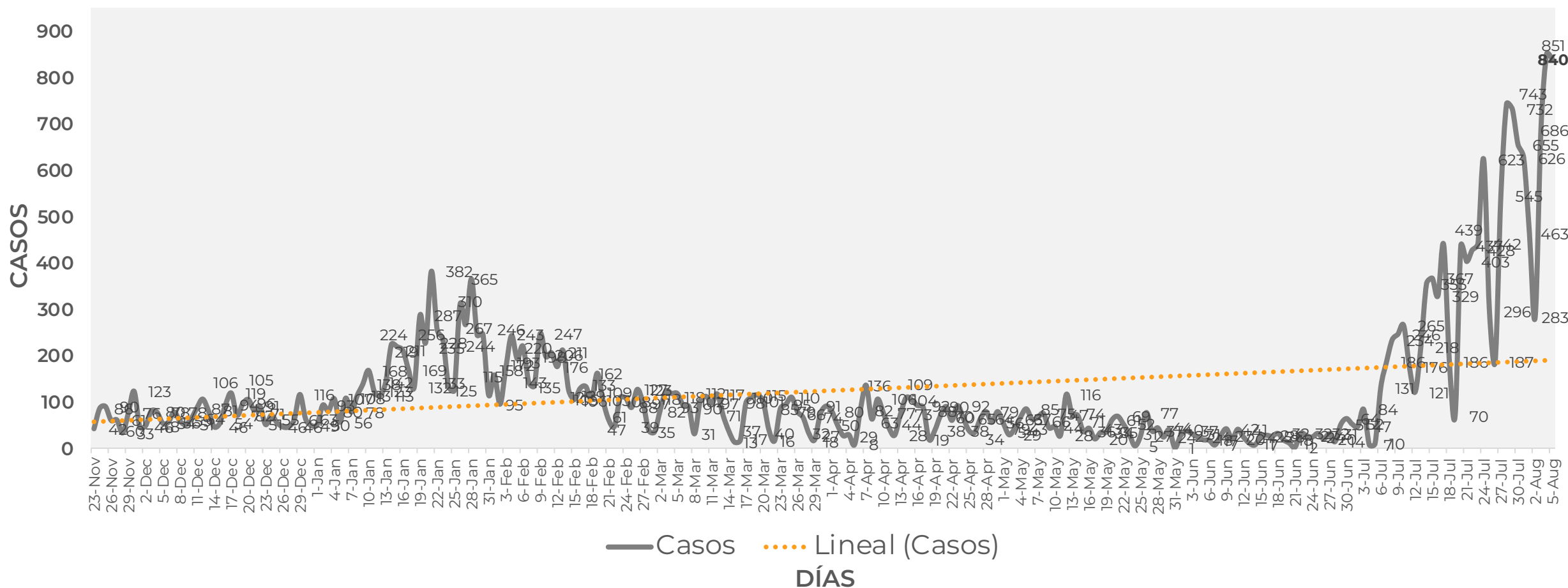
Secretaría  
**de Salud**



GOBIERNO DEL ESTADO DE  
**GUERRERO**  
2015 - 2021

# COMPORTAMIENTO ESTATAL DE REGISTRO DIARIO DE CASOS POSITIVOS (Del 23 de Noviembre al 05 de agosto 2021)

**RIESGO ALTO**





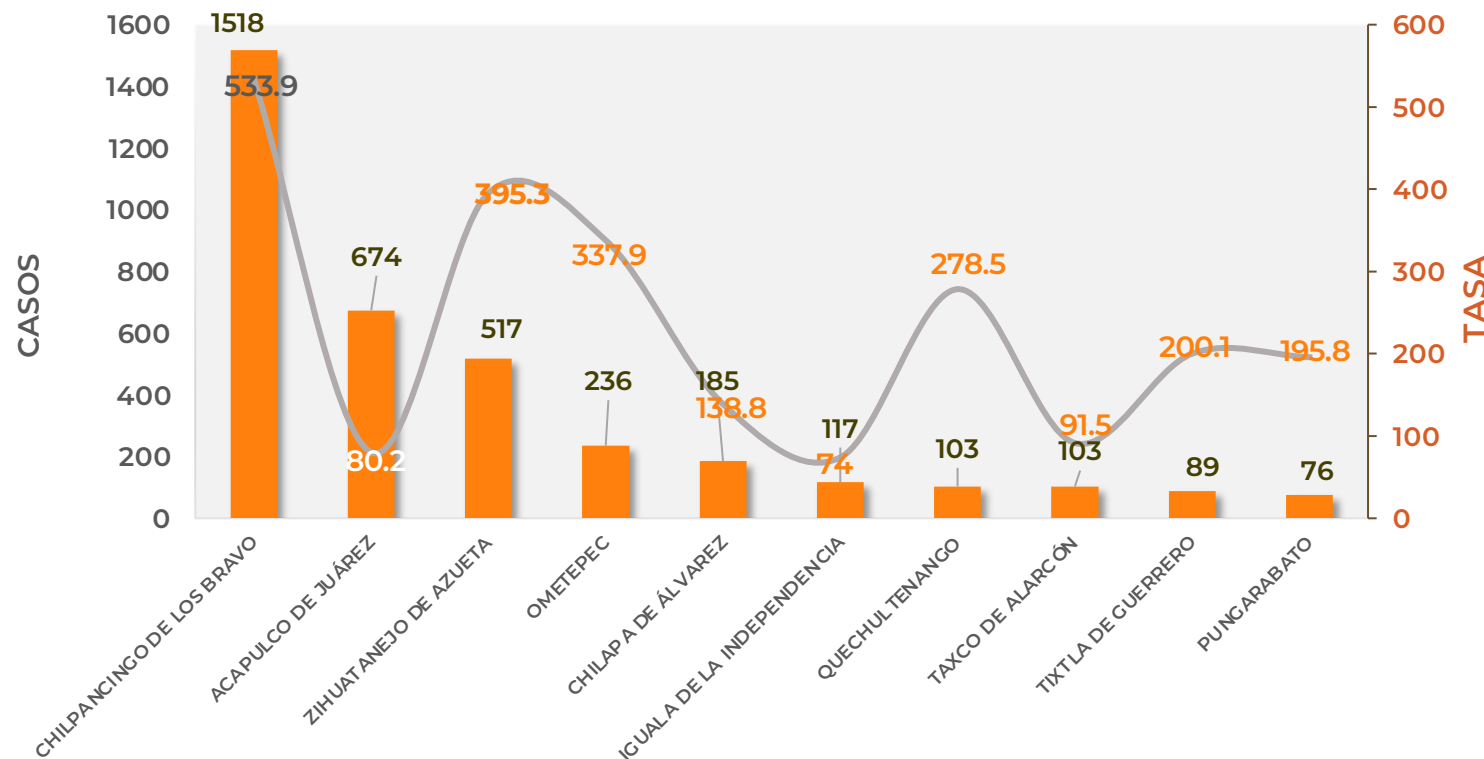
## TASA DE INCIDENCIA DE CASOS ACTIVOS (Del 22 de julio al 04 de agosto de 2021)

**RIESGO  
ALTO**

**N=4,545**

ACTIVOS TASA DE INCIDENCIA

No. Prog.	MUNICIPIO	ACTIVOS	TASA DE INCIDENCIA
1	CHILPANCINGO DE LOS BRAVO	1518	533.9
2	ACAPULCO DE JUÁREZ	674	80.2
3	ZIHUATANEJO DE AZUETA	517	395.3
4	OMETEPEC	236	337.9
5	CHILAPA DE ÁLVAREZ	185	138.8
6	IGUALA DE LA INDEPENDENCIA	117	74
7	QUECHULTENANGO	103	278.5
8	TAXCO DE ALARCÓN	103	91.5
9	TIXTLA DE GUERRERO	89	200.1
10	PUNGARABATO	76	195.8



TASA DE INCIDENCIA= CASOS x 100,000 / POBLACION\*

\*Población: Inegi 2019(POBLACIÓN UTILIZADA POR EL NIVEL FEDERAL )





**GUERRERO**  
NOS NECESITA A TODOS




Secretaría  
**de Salud**



GOBIERNO DEL ESTADO DE  
**GUERRERO**  
2015 - 2021

**RIESGO  
ALTO**



# **TENDENCIA DE HOSPITALIZACIÓN**



**GUERRERO**  
NOS NECESITA A TODOS



Secretaría  
**de Salud**



GOBIERNO DEL ESTADO DE  
**GUERRERO**  
2015 - 2021

## ESTADO DE SALUD DE PACIENTES HOSPITALIZADOS TIEMPO REAL (Día a Día)

**RIESGO  
ALTO**

ESTATUS	TOTAL
HOSPITALIZADO ESTABLE	0
HOSPITALIZADO GRAVE	423
HOSPITALIZADO CRÍTICO (INTUBADO)	91
<b>TOTAL</b>	<b>514</b>

Corte: **04 de agosto de 2021**



**GUERRERO**  
NOS NECESITA A TODOS



Secretaría  
**de Salud**



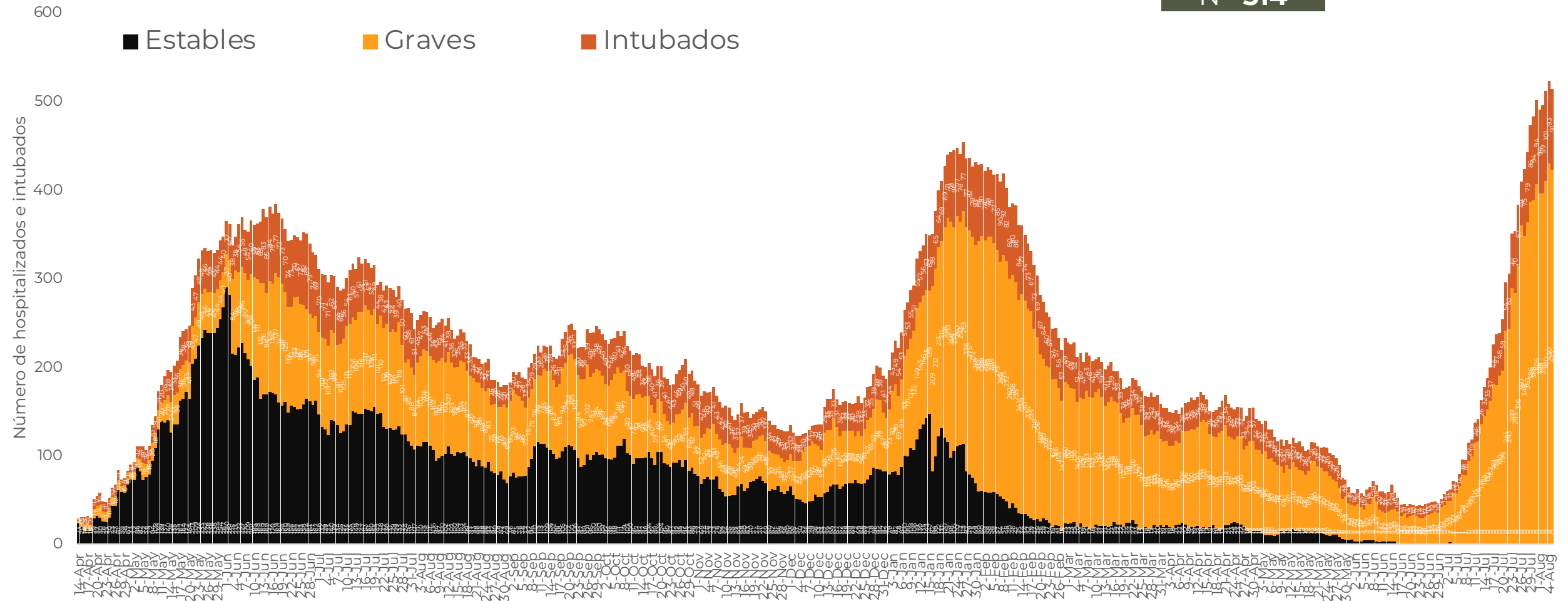
GOBIERNO DEL ESTADO DE  
**GUERRERO**  
2015 - 2021

**RIESGO  
ALTO**

## TENDENCIA DE HOSPITALIZADOS COVID-19

N= 514

■ Estables    ■ Graves    ■ Intubados





**GUERRERO**  
NOS NECESITA A TODOS




Secretaría  
**de Salud**



GOBIERNO DEL ESTADO DE  
**GUERRERO**  
2015 - 2021

**RIESGO  
ALTO**

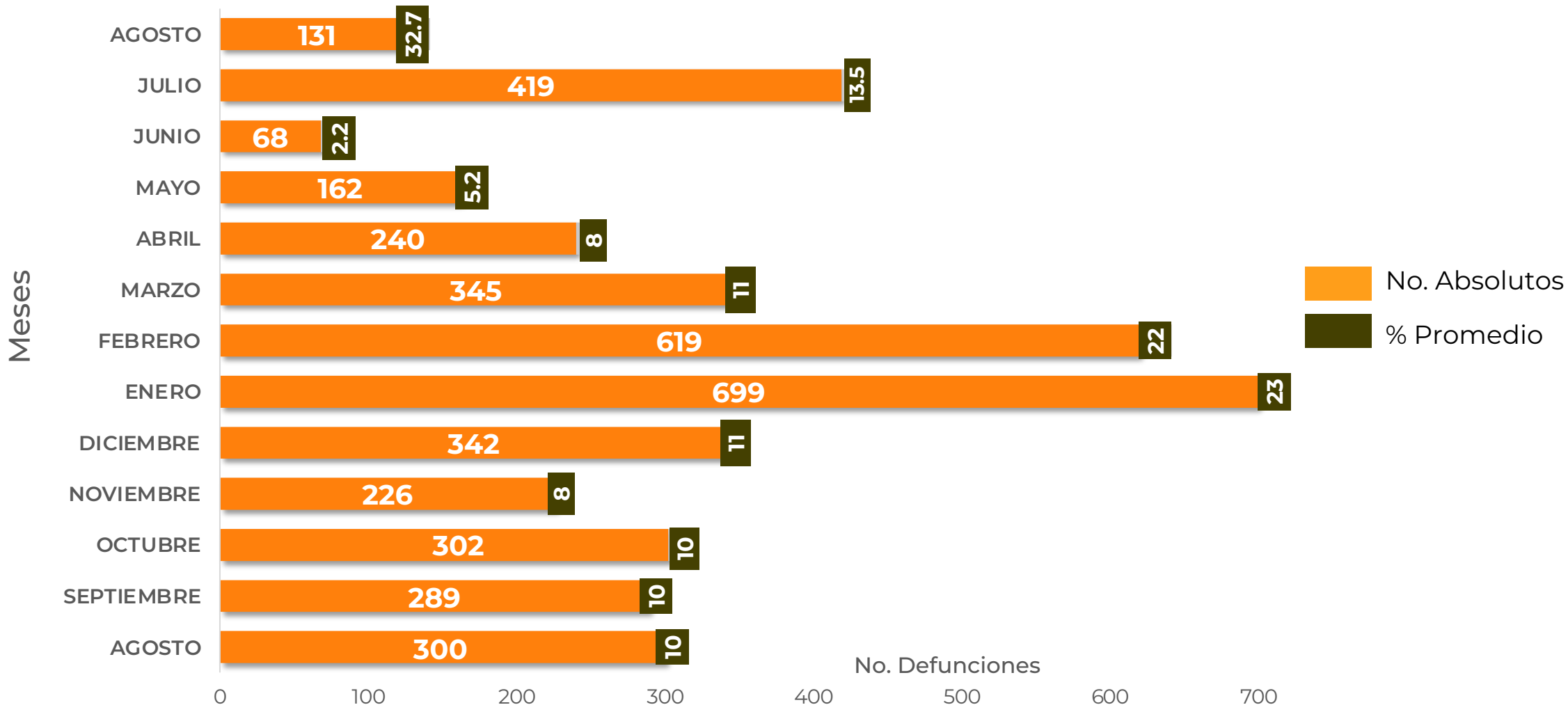


# TENDENCIA DE DEFUNCIONES



# COMPARATIVO DE LAS DEFUNCIONES POR MES NÚMEROS ABSOLUTOS VS PORCENTAJE DEL DÍA A DÍA **(Corte: 04-ago-2021)**

**RIESGO  
ALTO**



FUENTE: SINAVE/DGE/SS: Sistema de Vigilancia Epidemiológica de COVID-19 corte de las 20:00 hrs. 04 de agosto de 2021.



**GUERRERO**  
NOS NECESITA A TODOS




Secretaría  
**de Salud**



GOBIERNO DEL ESTADO DE  
**GUERRERO**  
2015 - 2021

**RIESGO  
ALTO**



# **PORCENTAJE DE OCUPACIÓN HOSPITALARIA**



## CONCENTRADO SECTORIAL, DISPONIBILIDAD DE CAMAS (05-Ago-2021)

**RIESGO  
ALTO**

Corte (05-Ago-2021)	DESCRIPCIÓN	TOTAL SECTORIAL		
		NÚMERO	OCUPACIÓN	% DE OCUPACIÓN
	<b>CAMAS COVID</b>	775 (+6)	<b>514</b> (-9)	66%
	<b>CAMAS NO COVID</b>	841 (-5)	<b>431</b> (-26)	51%
	<b>TOTAL</b>	1,616	<b>945</b>	58%

Corte (04-Ago-2021)	DESCRIPCIÓN	TOTAL SECTORIAL		
		NÚMERO	OCUPACIÓN	% DE OCUPACIÓN
	<b>CAMAS COVID</b>	769	<b>523</b>	68%
	<b>CAMAS NO COVID</b>	846	<b>457</b>	54%
	<b>TOTAL</b>	1,615	<b>980</b>	61%



# SITUACION DE HOSPITALIZACION, CAMAS GENERALES Y CAMAS CON VENTILADOR MECÁNICO (04-Ago-2021)

**RIESGO ALTO**

5/1/2020  
5/10/20...  
5/19/20...  
5/28/2...  
6/6/20...  
6/15/20...  
6/24/2...  
7/3/20...  
7/12/20...  
7/21/20...  
7/30/2...  
8/8/20...  
8/17/20...  
8/26/2...  
9/4/20...  
9/13/20...  
9/22/2...  
10/1/20...  
10/10/2...  
10/19/2...  
10/28/2...  
11/6/20...  
11/15/20...  
11/24/2...  
12/3/20...  
12/12/2...  
12/21/2...  
12/30/2...  
1/8/2021  
1/17/2021  
1/26/20...  
2/4/2021  
2/13/20...  
2/22/20...  
3/3/2021  
3/12/20...  
3/21/20...  
3/30/2...  
4/8/2021  
4/17/20...  
4/26/2...  
5/5/2021  
5/14/20...  
5/23/20...  
6/1/2021  
6/10/20...  
6/19/20...  
6/28/2...  
7/7/2021  
7/16/20...  
7/25/2...  
8/3/2021

**Total de personas hospitalizadas**

**Ocupación - camas generales**  
Sin cambio  
**49%**

**Ocupación - camas con ventilador**  
▼  
-1 pp  
**40%**

**Guerrero**

**Camas generales**  
**66%**

**Camas con ventilador**  
**43%**