




GUERRERO
NOS NECESITA A TODOS



Secretaría
de Salud



GOBIERNO DEL ESTADO DE
GUERRERO
2015 - 2021



SE M Á F O R O
VERDE
RIESGO BAJO
DE CONTAGIO
COVID-19

EVOLUCIÓN DIARIA

04 DE OCTUBRE DE 2021



**RIESGO
BAJO**

PANORAMA NACIONAL (03-Oct-2021)

COVID-19, México: Tasa de incidencia de casos acumulados por Entidad Federativa de Residencia.



3,681,960

Confirmados

516,945

Sospechosos totales

6,538,199

Negativos

278,801

Defunciones

10,737,104

Personas notificadas

51,301

Activos

La variable de asociación y dictaminación clínica - epidemiológica, se incorporó al estudio epidemiológico de caso sospechoso de enfermedad respiratoria viral y a la vigilancia epidemiológica, con el objetivo de tener un mejor acercamiento al comportamiento de la epidemia en el país.

Cierre con corte a las 09:00hrs, 03 de octubre de 2021

Fuente: Plataforma SISVER, SINAVE, DGE, SSA.

* Tasa por 100k habitantes de casos acumulados.





GUERRERO
NOS NECESITA A TODOS



Secretaría
de Salud



GOBIERNO DEL ESTADO DE
GUERRERO
2015 - 2021

SEMÁFORO DE RIESGO EPIDÉMICO

(Del 04 al 17 de octubre de 2021)

**RIESGO
BAJO**

SE 40



0 estados

1 estado

22 estados

9 estados



MÁXIMO



ALTO



MEDIO



BAJO



PANORAMA ESTATAL (04-Oct-2021)

**RIESGO
BAJO**

74,865

Total de casos CONFIRMADOS

3,543

Total de casos SOSPECHOSOS

86,435

Total de casos NEGATIVOS

5,973

Total de DEFUNCIONES

164,843

Total de estudios realizados

62,034

Total de Recuperados

385

Total de Casos activos



Santa María
Cortijo (2)



GUERRERO
NOS NECESITA A TODOS



Secretaría
de Salud



GOBIERNO DEL ESTADO DE
GUERRERO
2015 - 2021

**RIESGO
BAJO**



DETECCIÓN DE CASOS NUEVOS



GUERRERO
NOS NECESITA A TODOS



Secretaría
de Salud



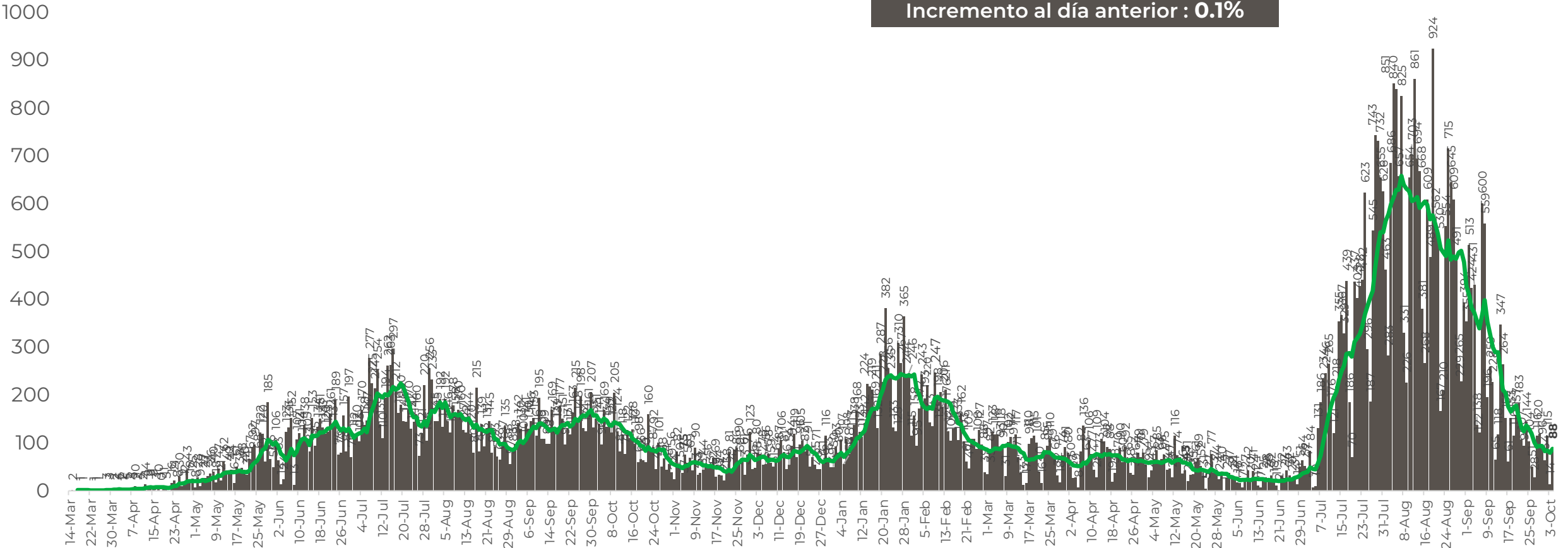
GOBIERNO DEL ESTADO DE
GUERRERO
2015 - 2021

**RIESGO
BAJO**

REGISTRO DIARIO DE CASOS POSITIVOS (04-Oct-2021)

N= 74,865

Casos nuevos confirmados: **88**
Incremento al día anterior : **0.1%**



FUENTE: SINAVE/DGE/SS: Sistema de Vigilancia Epidemiológica de COVID-19 corte de las 08:00 hrs. al 04 de octubre de 2021.



GUERRERO
NOS NECESITA A TODOS



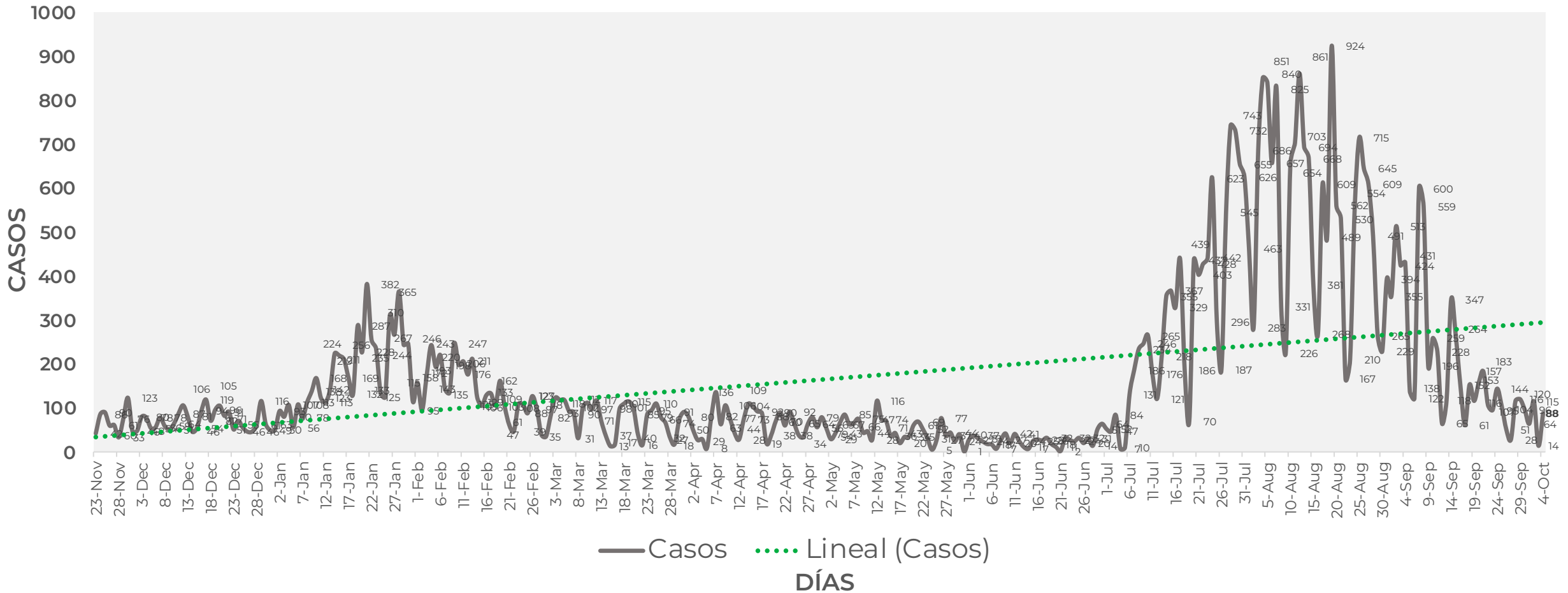
Secretaría
de Salud



GOBIERNO DEL ESTADO DE
GUERRERO
2015 - 2021

**RIESGO
BAJO**

**COMPORTAMIENTO ESTATAL DE REGISTRO DIARIO DE
CASOS POSITIVOS (Del 23 de Noviembre de 2020 al 04 de octubre de 2021)**





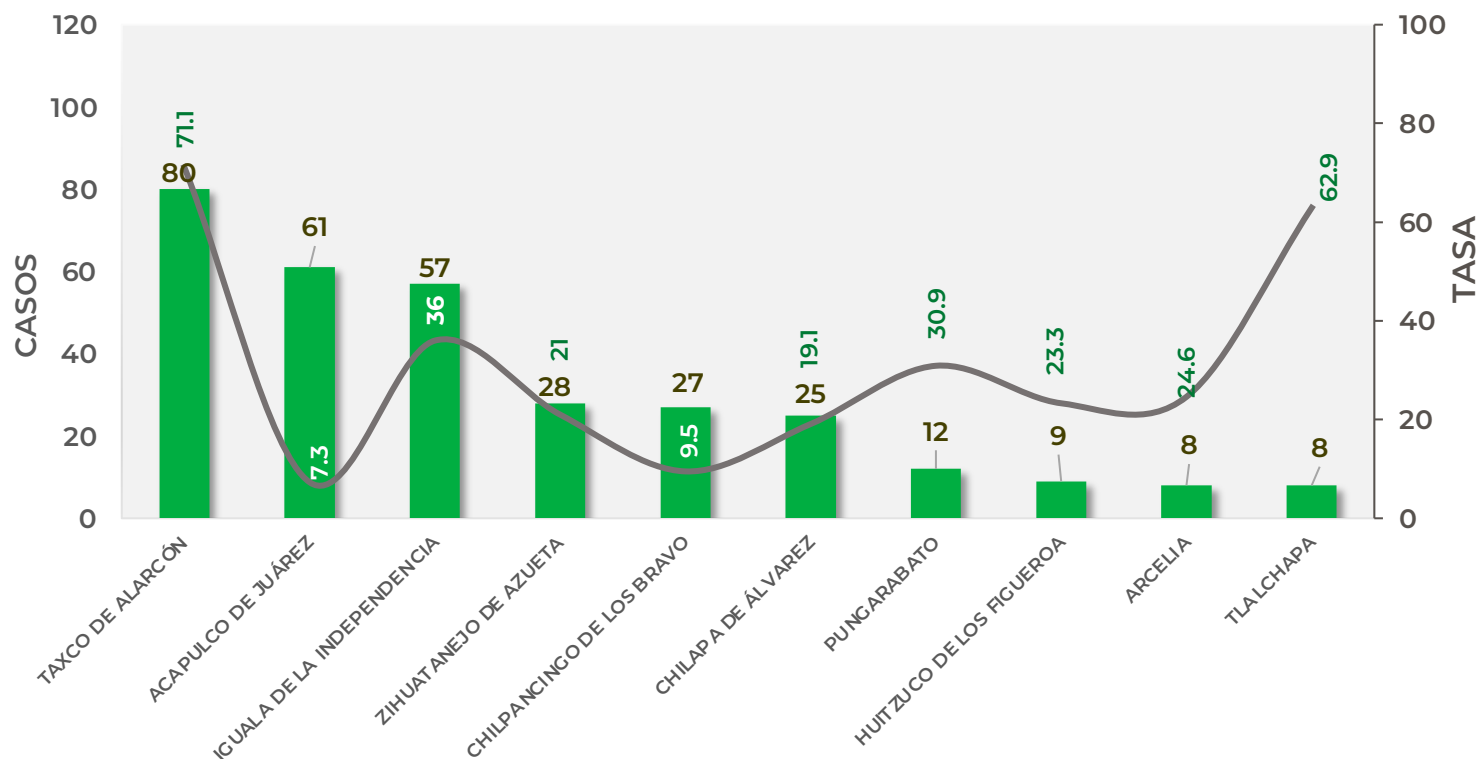
TASA DE INCIDENCIA DE CASOS ACTIVOS (Del 20 de septiembre al 04 de octubre de 2021)

**RIESGO
BAJO**

N=385

■ ACTIVOS — TASA DE INCIDENCIA

No. Prog.	MUNICIPIO	ACTIVOS	TASA DE INCIDENCIA
1	TAXCO DE ALARCÓN	80	71.1
2	ACAPULCO DE JUÁREZ	61	7.3
3	IGUALA DE LA INDEPENDENCIA	57	36
4	ZIHUATANEJO DE AZUETA	28	21
5	CHILPANCINGO DE LOS BRAVO	27	9.5
6	CHILAPA DE ÁLVAREZ	25	19.1
7	PUNGARABATO	12	30.9
8	HUITZUCO DE LOS FIGUEROA	9	23.3
9	ARCELIA	8	24.6
10	TLALCHAPA	8	62.9



TASA DE INCIDENCIA= CASOS x 100,000 / POBLACION*

*Población: Inegi 2019(POBLACIÓN UTILIZADA POR EL NIVEL FEDERAL)



GUERRERO
NOS NECESITA A TODOS



Secretaría
de Salud



GOBIERNO DEL ESTADO DE
GUERRERO
2015 - 2021

**RIESGO
BAJO**



TENDENCIA DE HOSPITALIZACIÓN



ESTADO DE SALUD DE PACIENTES HOSPITALIZADOS TIEMPO REAL (Día a Día)

**RIESGO
BAJO**

ESTATUS	TOTAL
HOSPITALIZADO ESTABLE	0
HOSPITALIZADO GRAVE	84
HOSPITALIZADO CRÍTICO (INTUBADO)	12
TOTAL	96

Corte: **04 de octubre de 2021**



GUERRERO
NOS NECESITA A TODOS



Secretaría
de Salud

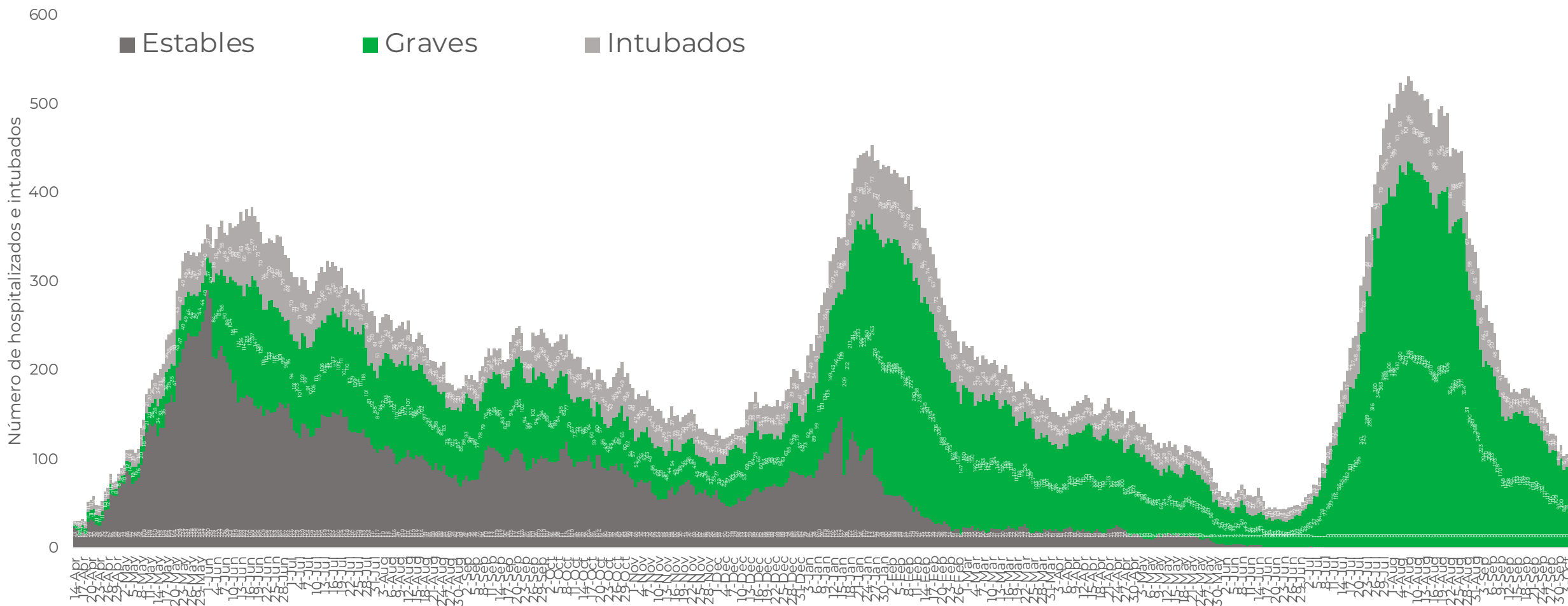


GOBIERNO DEL ESTADO DE
GUERRERO
2015 - 2021

**RIESGO
BAJO**

TENDENCIA DE HOSPITALIZADOS COVID-19 (04-Oct-2021)

N= 96





GUERRERO
NOS NECESITA A TODOS



Secretaría
de Salud



GOBIERNO DEL ESTADO DE
GUERRERO
2015 - 2021

**RIESGO
BAJO**



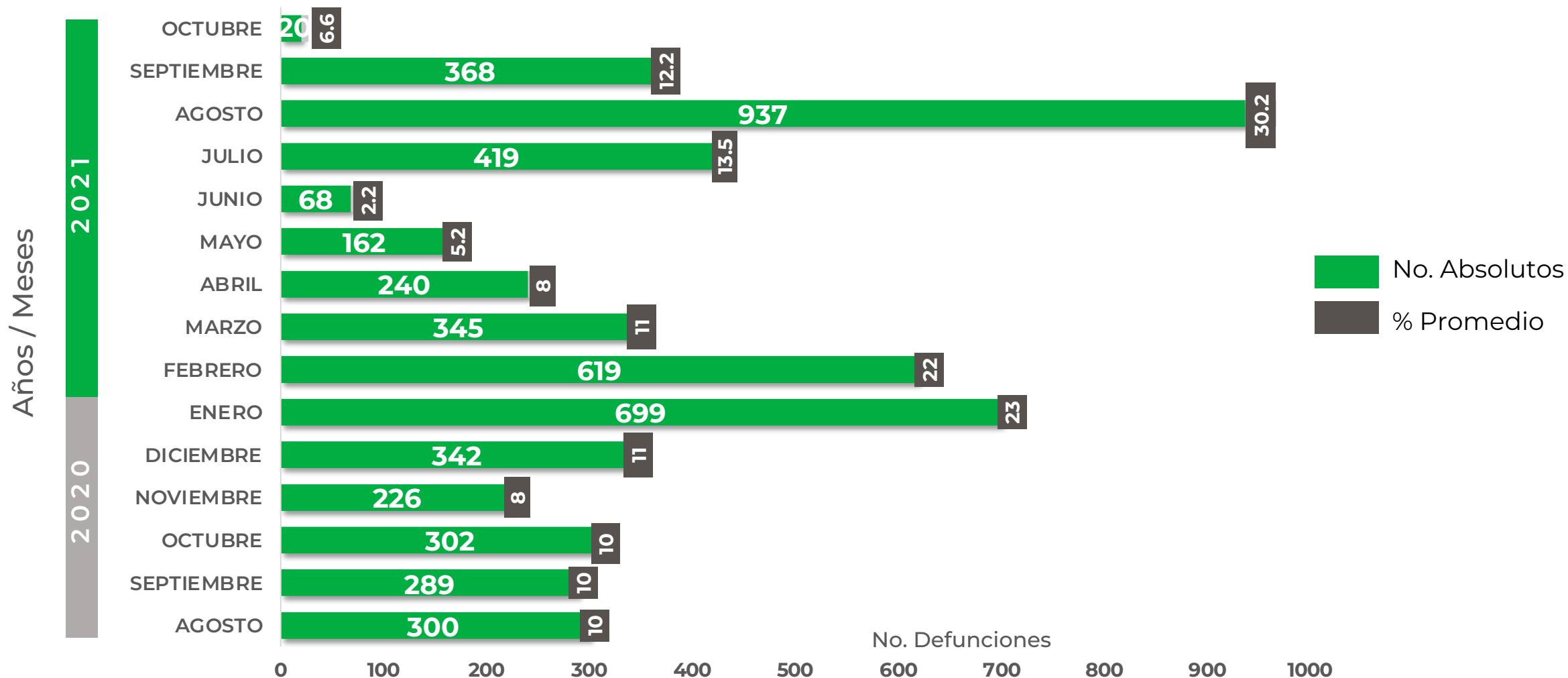
TENDENCIA DE DEFUNCIONES



**RIESGO
BAJO**

COMPARATIVO DE LAS DEFUNCIONES POR MES

NÚMEROS ABSOLUTOS vs PORCENTAJE DEL DÍA A DÍA (Corte: 03-Oct-2021)



FUENTE: SINAVE/DGE/SS: Sistema de Vigilancia Epidemiológica de COVID-19 corte de las 20:00 hrs. 03 de octubre de 2021.



GUERRERO
NOS NECESITA A TODOS



Secretaría
de Salud



GOBIERNO DEL ESTADO DE
GUERRERO
2015 - 2021

**RIESGO
BAJO**



PORCENTAJE DE OCUPACIÓN HOSPITALARIA



CONCENTRADO SECTORIAL, DISPONIBILIDAD DE CAMAS (04-Oct-2021)

**RIESGO
BAJO**

Corte (04-Oct-2021)	DESCRIPCIÓN	TOTAL SECTORIAL		
		NÚMERO	OCUPACIÓN	% DE OCUPACIÓN
	CAMAS COVID	634	96 (-9)	15%
	CAMAS NO COVID	975	540 (-19)	55%
	TOTAL	1,609	636	40%

Corte (03-Oct-2021)	DESCRIPCIÓN	TOTAL SECTORIAL		
		NÚMERO	OCUPACIÓN	% DE OCUPACIÓN
	CAMAS COVID	634	105	17%
	CAMAS NO COVID	975	559	57%
	TOTAL	1,609	664	41%



GUERRERO
NOS NECESITA A TODOS



Secretaría
de Salud



GOBIERNO DEL ESTADO DE
GUERRERO
2015 - 2021

SITUACION DE HOSPITALIZACION, CAMAS GENERALES Y CAMAS CON VENTILADOR MECÁNICO (03-Oct-2021)

RIESGO BAJO

5/1/2020
5/10/20...
5/19/20...
5/28/2...
6/6/20...
6/15/20...
6/24/2...
7/3/2020
7/12/20...
7/21/20...
7/30/2...
8/8/20...
8/17/20...
8/26/2...
9/4/20...
9/13/20...
9/22/2...
10/1/20...
10/10/2...
10/19/2...
10/28/2...
11/6/20...
11/15/20...
11/24/2...
12/3/20...
12/12/2...
12/21/2...
12/30/2...
1/8/2021
1/17/2021
1/26/20...
2/4/2021
2/13/20...
2/22/20...
3/3/2021
3/12/20...
3/21/20...
3/30/2...
4/8/2021
4/17/20...
4/26/2...
5/5/2021
5/14/20...
5/23/20...
6/1/2021
6/10/20...
6/19/20...
6/28/2...
7/7/2021
7/16/20...
7/25/20...
8/3/2021
8/12/20...
8/21/20...
8/30/2...
9/8/2021
9/17/20...
9/26/2...

Total de personas hospitalizadas

Ocupación - camas generales

▼
-1 pp

31%

Ocupación - camas con ventilador

▼
-2 pp

27%

Guerrero

Camas generales

15%

Camas con ventilador

5%