




GUERRERO
NOS NECESITA A TODOS



Secretaría
de Salud



GOBIERNO DEL ESTADO DE
GUERRERO
2015 - 2021

321 TRANSMISIONES



**SEMÁFORO
AMARILLO**

**RIESGO MEDIO
DE CONTAGIO
COVID-19**

EVOLUCIÓN DIARIA

#ServirSinLímites

04 DE MARZO DE 2021



GUERRERO
NOS NECESITA A TODOS



Secretaría
de Salud



GOBIERNO DEL ESTADO DE
GUERRERO
2015 - 2021

**RIESGO
MEDIO**

PANORAMA NACIONAL (03-Mar-2021)

COVID-19, México: Tasa de incidencia de casos acumulados por Entidad Federativa de Residencia.



2,104,987

Confirmados

438,838

Sospechosos totales

2,980,799

Negativos

188,044

Defunciones

5,524,624

Personas notificadas

45,641

Activos

La variable de asociación y dictaminación clínica - epidemiológica, se incorporó al estudio epidemiológico de caso sospechoso de enfermedad respiratoria viral y a la vigilancia epidemiológica, con el objetivo de tener un mejor acercamiento al comportamiento de la epidemia en el país.

Cierre con corte a las 09:00hrs, 03 de marzo de 2021

Fuente: Plataforma SISVER, SINAVE, DGE, SSa.

*Tasa por 100k habitantes de casos acumulados.





GUERRERO
NOS NECESITA A TODOS



Secretaría
de Salud



GOBIERNO DEL ESTADO DE
GUERRERO
2015 - 2021

SEMÁFORO DE RIESGO EPIDÉMICO
(Del 01 al 14 de marzo de 2021)

**RIESGO
MEDIO**

SE 9



0 estados

10 estados

20 estados

2 estados



MÁXIMO



ALTO



MEDIO



BAJO



GUERRERO
NOS NECESITA A TODOS



Secretaría
de Salud



GOBIERNO DEL ESTADO DE
GUERRERO
2015 - 2021

**RIESGO
MEDIO**



DETECCIÓN DE CASOS NUEVOS



**RIESGO
MEDIO**

EVOLUCIÓN DE CASOS NUEVOS NIVEL NACIONAL (03-Mar-2021)

2,104,987

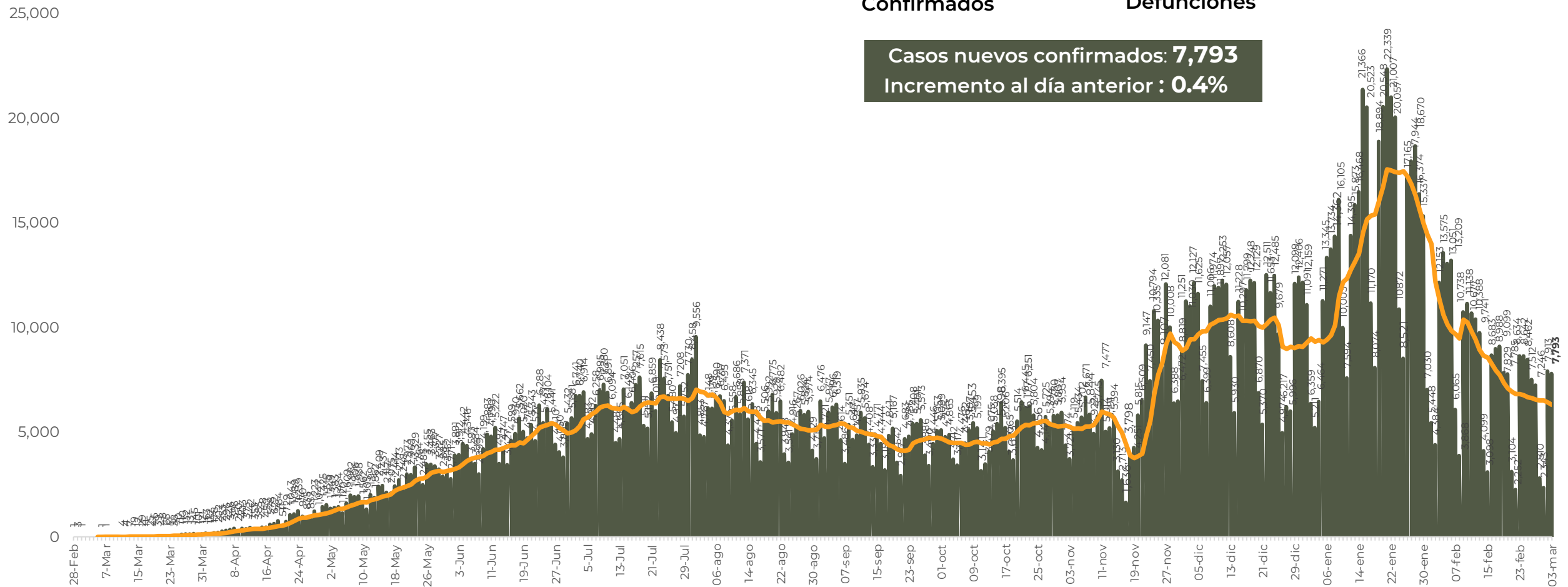
Confirmados

188,044

Defunciones

Casos nuevos confirmados: **7,793**

Incremento al día anterior : **0.4%**



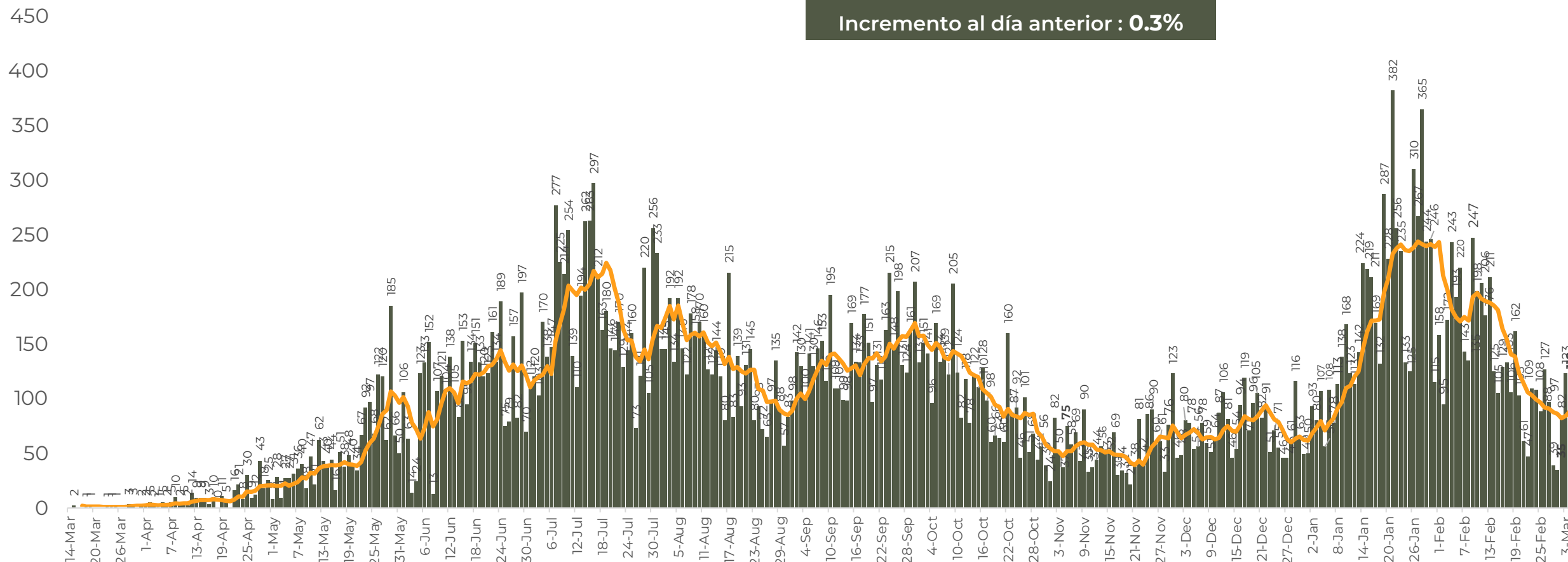


**RIESGO
MEDIO**

REGISTRO DIARIO DE CASOS POSITIVOS (04-Mar-2021)

N = 35,674

Casos nuevos confirmados: **118**
Incremento al día anterior : **0.3%**



FUENTE: SINAVE/DGE/SS: Sistema de Vigilancia Epidemiológica de COVID-19 corte de las 08:00 hrs. al 04 de marzo del 2021.



GUERRERO
NOS NECESITA A TODOS



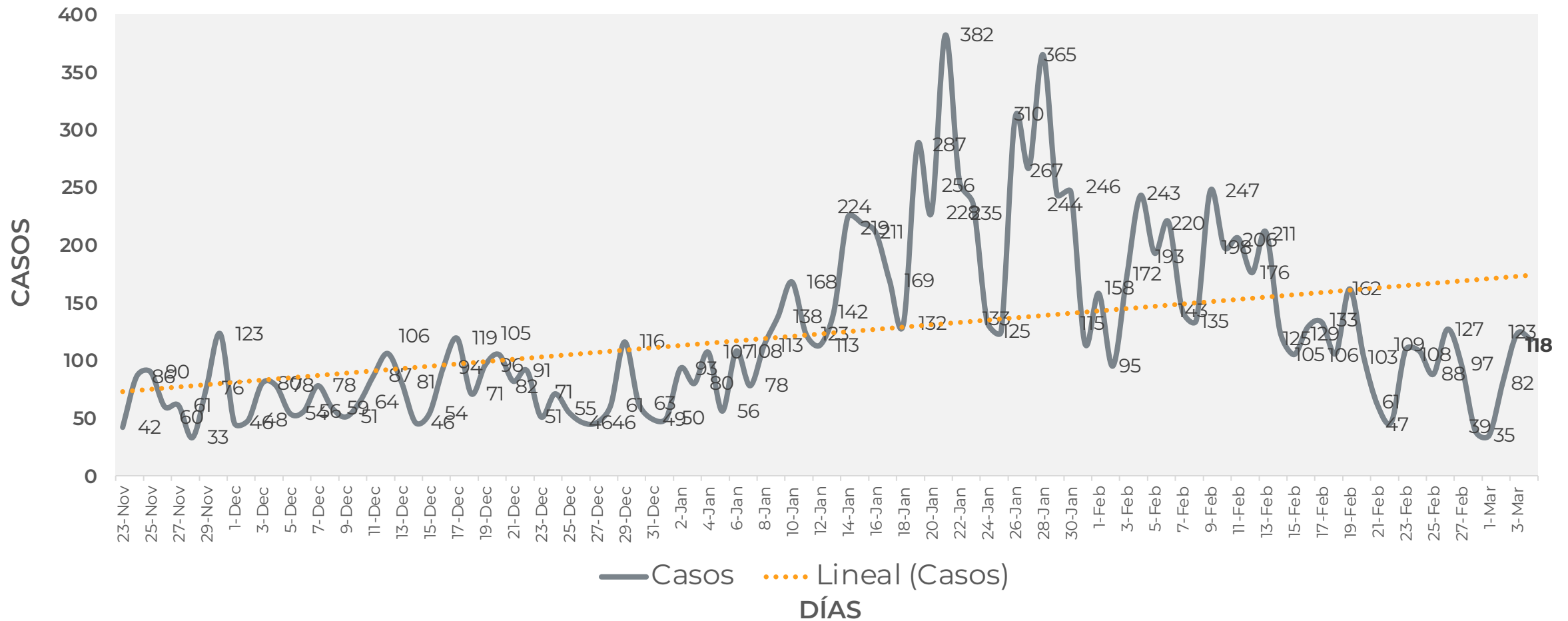
Secretaría
de Salud



GOBIERNO DEL ESTADO DE
GUERRERO
2015 - 2021

COMPORTAMIENTO ESTATAL DE REGISTRO DIARIO DE CASOS POSITIVOS (Del 23 de Noviembre al 04 de marzo 2021)

**RIESGO
MEDIO**



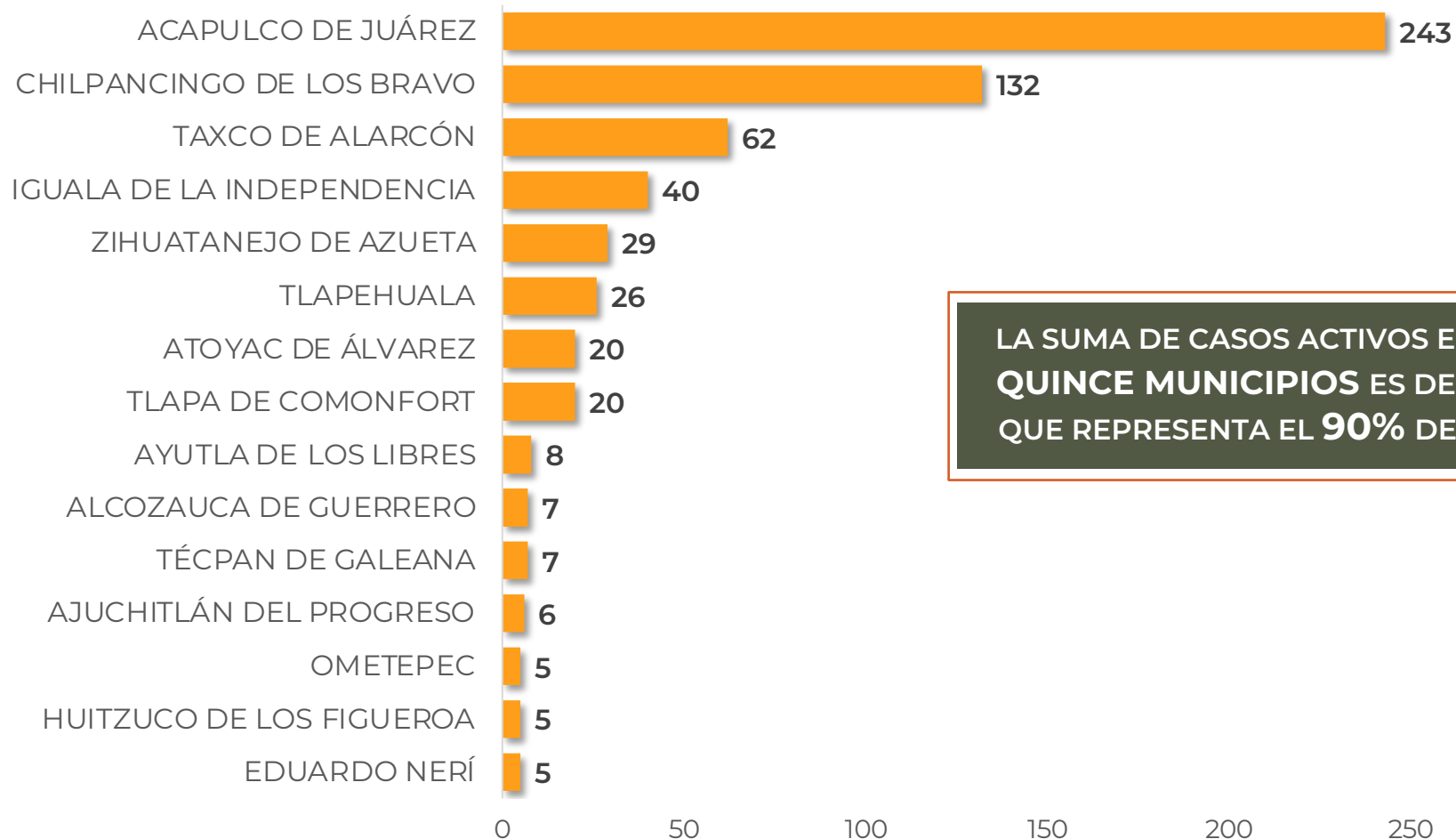


DISTRIBUCIÓN DE MUNICIPIOS CON MAYOR NÚMERO DE CASOS ACTIVOS (Del 18 de febrero al 03 de marzo 2021)

**RIESGO
MEDIO**

N=684

Activos en los últimos 14 días



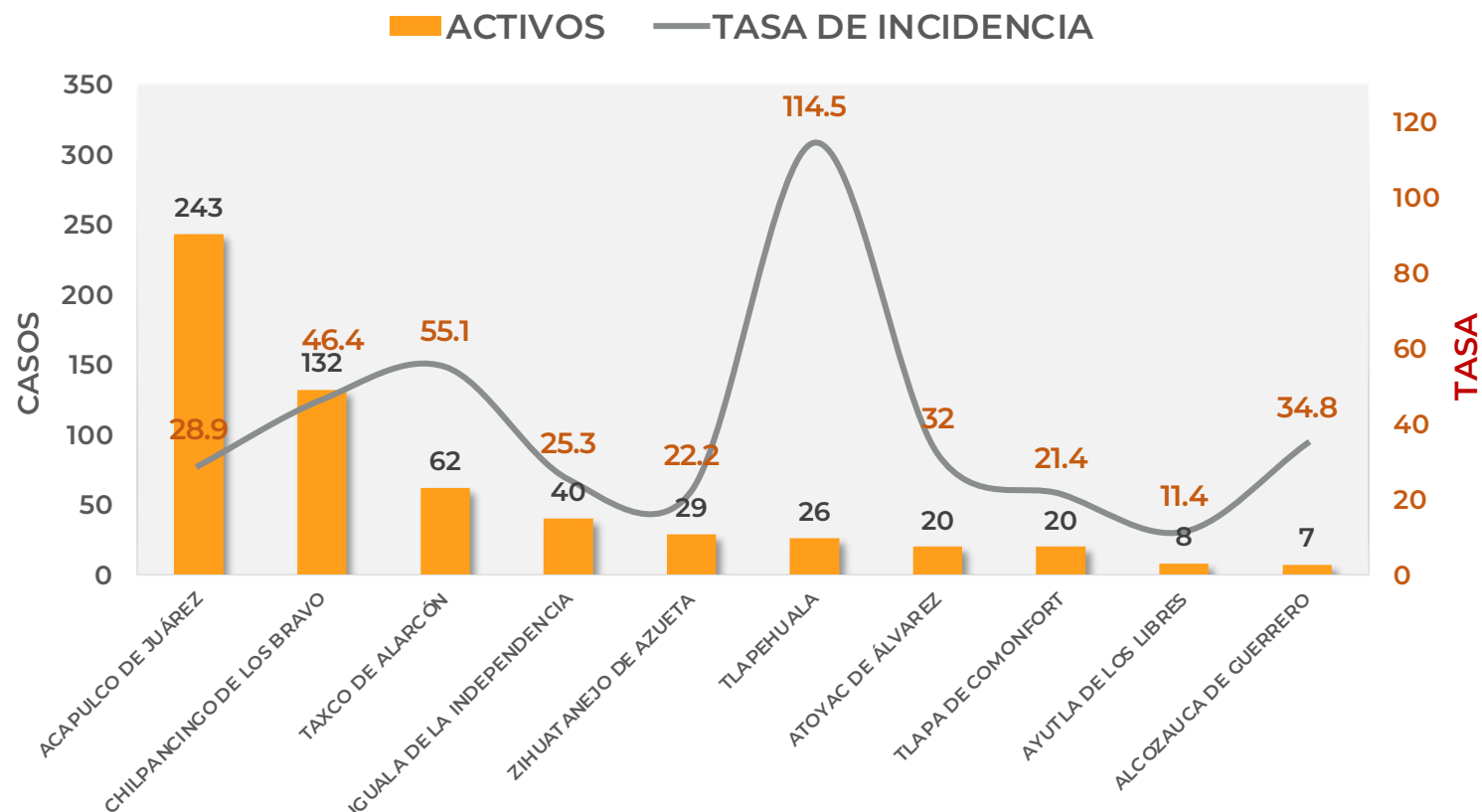
LA SUMA DE CASOS ACTIVOS EN ESTOS
QUINCE MUNICIPIOS ES DE **615**, LO
QUE REPRESENTA EL **90%** DEL TOTAL



TASA DE INCIDENCIA DE CASOS ACTIVOS (Del 18 de febrero al 03 de marzo 2021)

RIESGO MEDIO

No. PROG.	MUNICIPIO	ACTIVOS	TASA DE INCIDENCIA
1	ACAPULCO DE JUÁREZ	243	28.9
2	CHILPANCINGO DE LOS BRAVO	132	46.4
3	TAXCO DE ALARCÓN	62	55.1
4	IGUALA DE LA INDEPENDENCIA	40	25.3
5	ZIHUATANEJO DE AZUETA	29	22.2
6	TLAPEHUALA	26	114.5
7	ATOYAC DE ÁLVAREZ	20	32
8	TLAPA DE COMONFORT	20	21.4
9	AYUTLA DE LOS LIBRES	8	11.4
10	ALCOZAUCA DE GUERRERO	7	34.8



TASA DE INCIDENCIA= CASOS x 100,000 / POBLACION*

*Población: Inegi 2019(POBLACIÓN UTILIZADA POR EL NIVEL FEDERAL)



GUERRERO
NOS NECESITA A TODOS




Secretaría
de Salud



GOBIERNO DEL ESTADO DE
GUERRERO
2015 - 2021

**RIESGO
MEDIO**

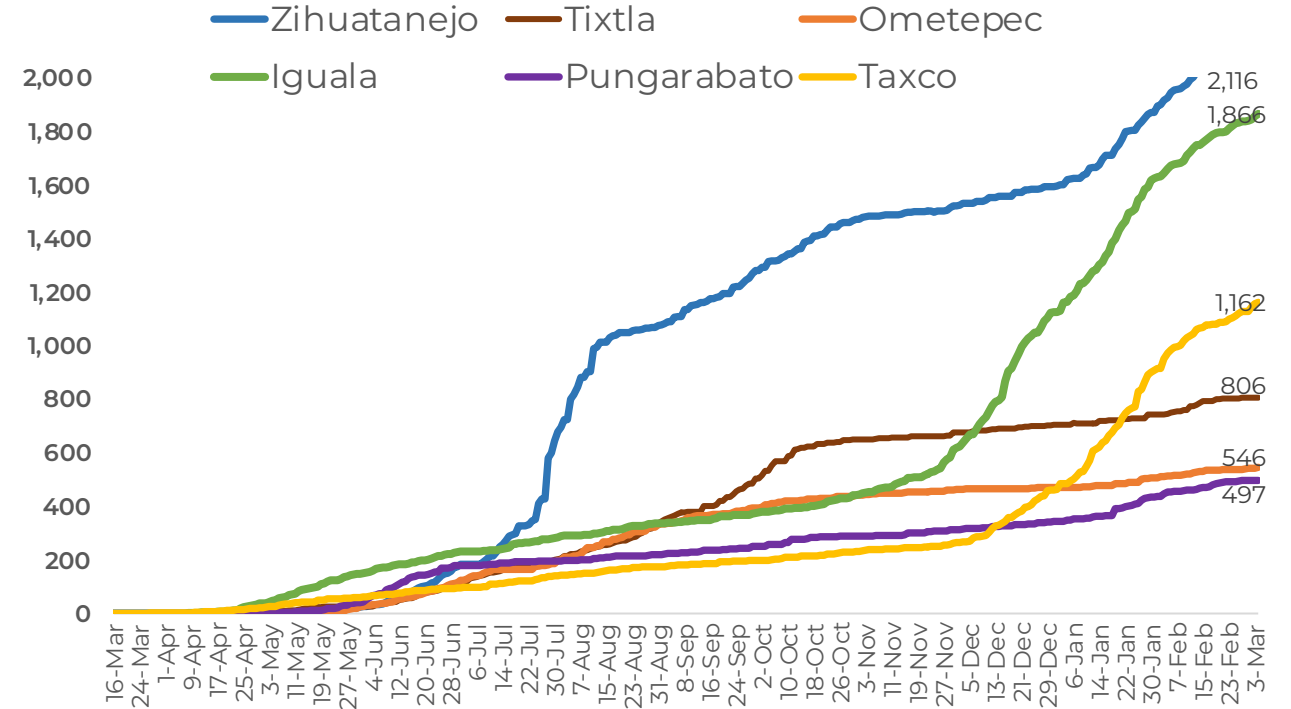
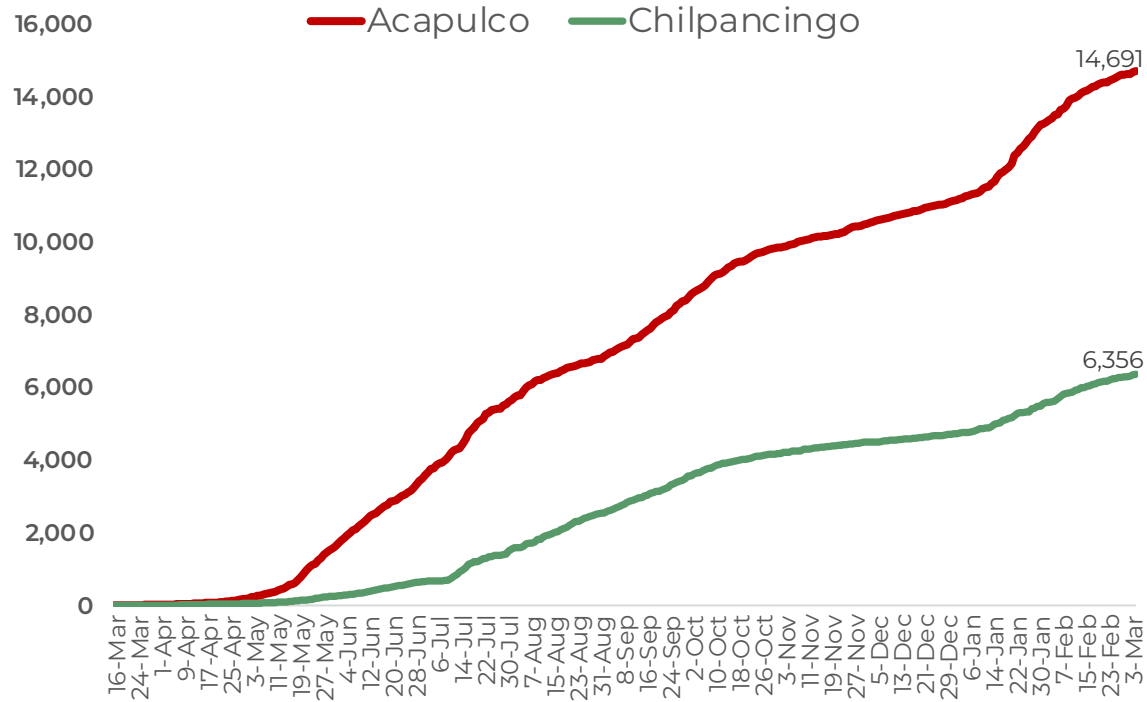


TENDENCIA DE OCURRENCIA DE CASOS



CASOS POSITIVOS DE MUNICIPIOS PRIORITARIOS (CORTE 04-Mar-2021)

**RIESGO
MEDIO**





GUERRERO
NOS NECESITA A TODOS




Secretaría
de Salud



GOBIERNO DEL ESTADO DE
GUERRERO
2015 - 2021

**RIESGO
MEDIO**



TENDENCIA DE HOSPITALIZACIÓN



GUERRERO
NOS NECESITA A TODOS



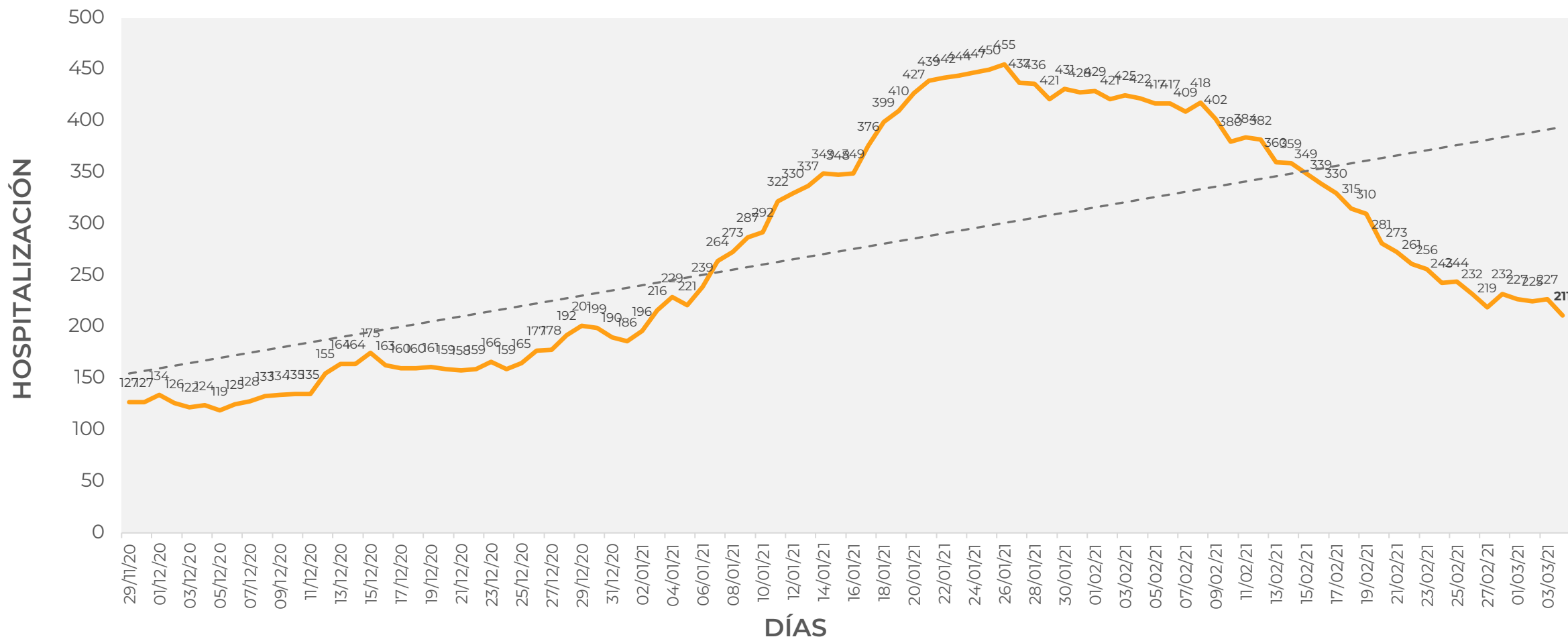
Secretaría
de Salud



GOBIERNO DEL ESTADO DE
GUERRERO
2015 - 2021

COMPORTAMIENTO ESTATAL DE HOSPITALIZACIÓN EN TIEMPO REAL DÍA A DÍA (Del 29 de Noviembre al 04 de marzo 2021)

**RIESGO
MEDIO**





GUERRERO
NOS NECESITA A TODOS



Secretaría
de Salud



GOBIERNO DEL ESTADO DE
GUERRERO
2015 - 2021

ESTADO DE SALUD DE PACIENTES HOSPITALIZADOS TIEMPO REAL (Día a Día)

**RIESGO
MEDIO**

ESTATUS	TOTAL
HOSPITALIZADO ESTABLE	20
HOSPITALIZADO GRAVE	140
HOSPITALIZADO CRÍTICO (INTUBADO)	51
TOTAL	211

Corte: **04 de marzo de 2021**



GUERRERO
NOS NECESITA A TODOS



Secretaría
de Salud

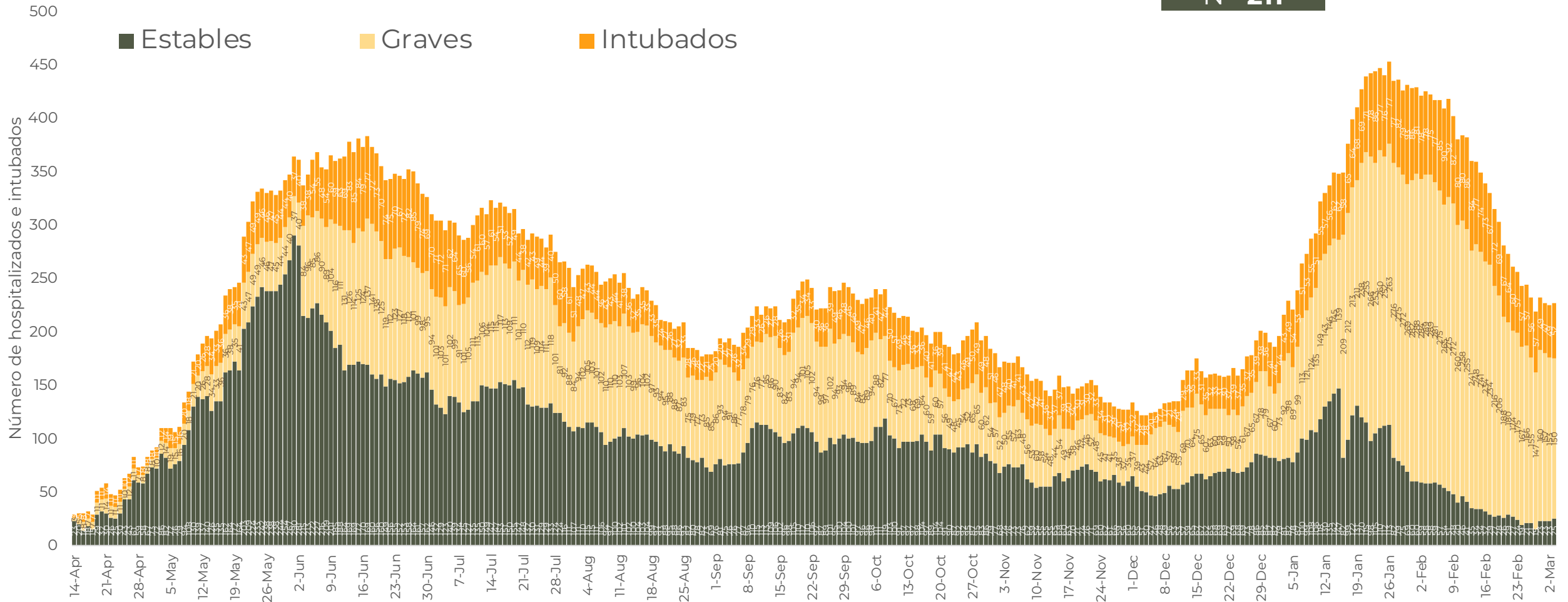


GOBIERNO DEL ESTADO DE
GUERRERO
2015 - 2021

**RIESGO
MEDIO**

TENDENCIA DE HOSPITALIZADOS COVID-19

N = 211





GUERRERO
NOS NECESITA A TODOS




Secretaría
de Salud



GOBIERNO DEL ESTADO DE
GUERRERO
2015 - 2021

**RIESGO
MEDIO**



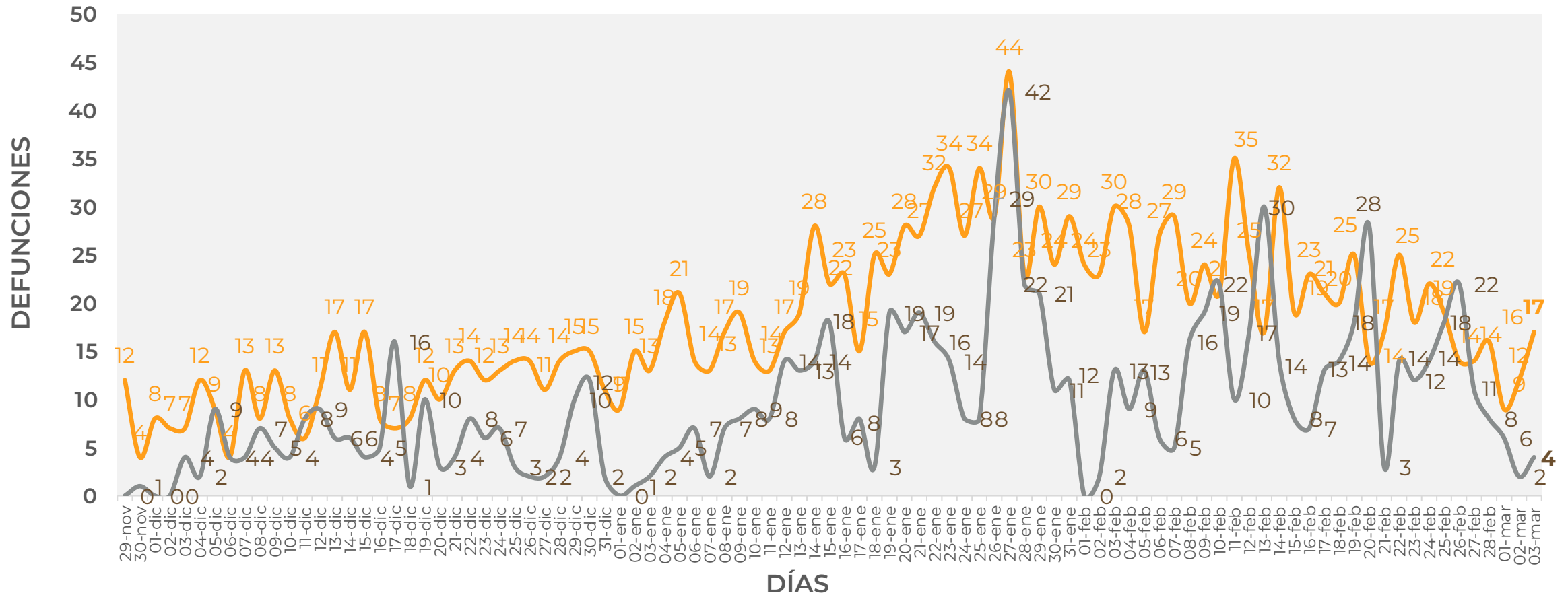
TENDENCIA DE DEFUNCIONES



COMPORTAMIENTO ESTATAL DE DEFUNCIONES EN TIEMPO REAL DÍA A DÍA VS PLATAFORMA (Del 29 de Noviembre al 03 de marzo 2021)

RIESGO MEDIO

— TIEMPO REAL — PLATAFORMA





GUERRERO
NOS NECESITA A TODOS



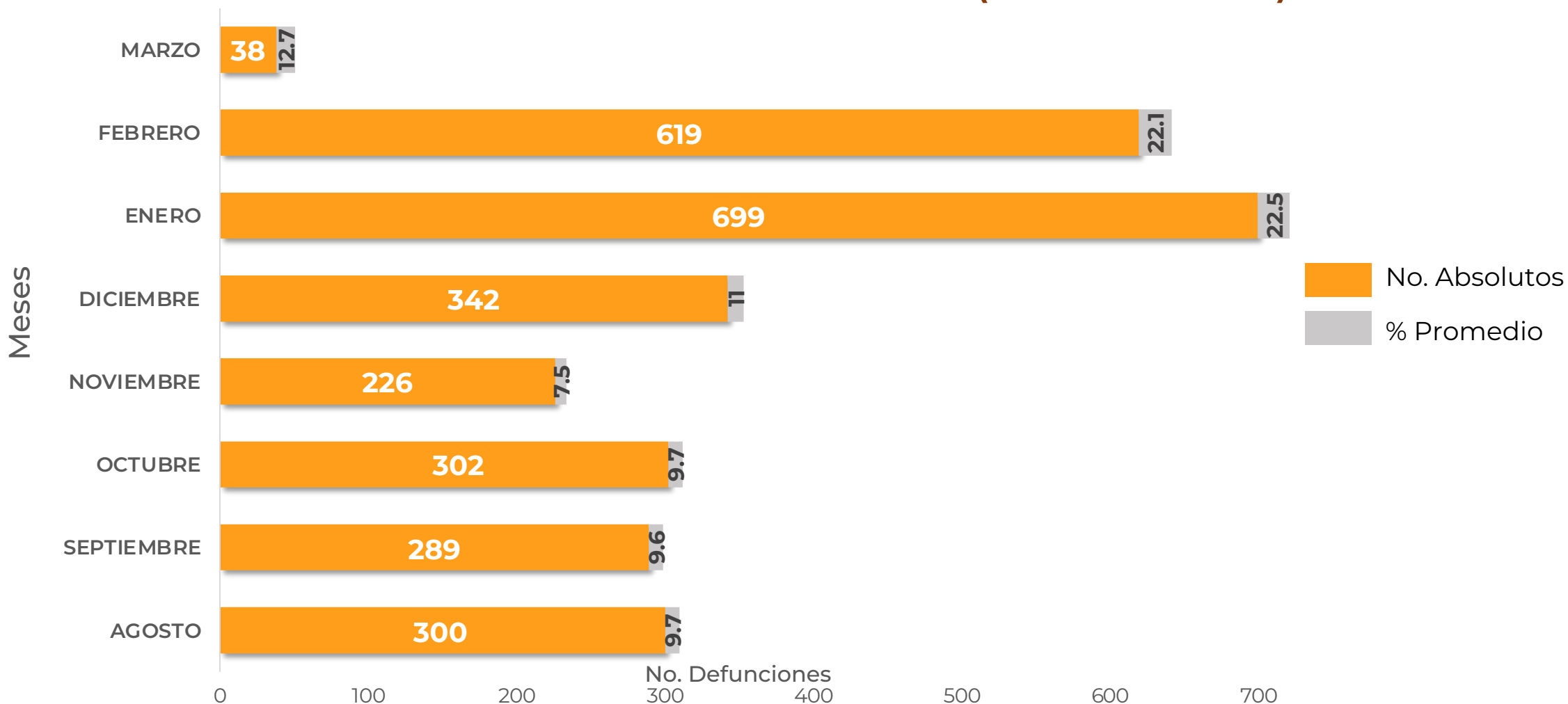
Secretaría
de Salud



GOBIERNO DEL ESTADO DE
GUERRERO
2015 - 2021

COMPARATIVO DE LAS DEFUNCIONES POR MES NÚMEROS ABSOLUTOS VS PORCENTAJE DEL DÍA A DÍA (Corte: 03-Mar-2021)

**RIESGO
MEDIO**





DEFUNCIONES NOTIFICADAS POR FECHA DE REGISTRO (CORTE 03-Mar-2021)

**RIESGO
MEDIO**

DEFUNCIONES NOTIFICADAS POR MES	
MES	NÚMERO
MARZO	4
FEBRERO	12
ENERO	2
DICIEMBRE	0
NOVIEMBRE	0
OCTUBRE	0
SEPTIEMBRE	1
AGOSTO	0
JULIO	0
JUNIO	0
MAYO	3
ABRIL	0
TOTAL DEFUNCIONES	22

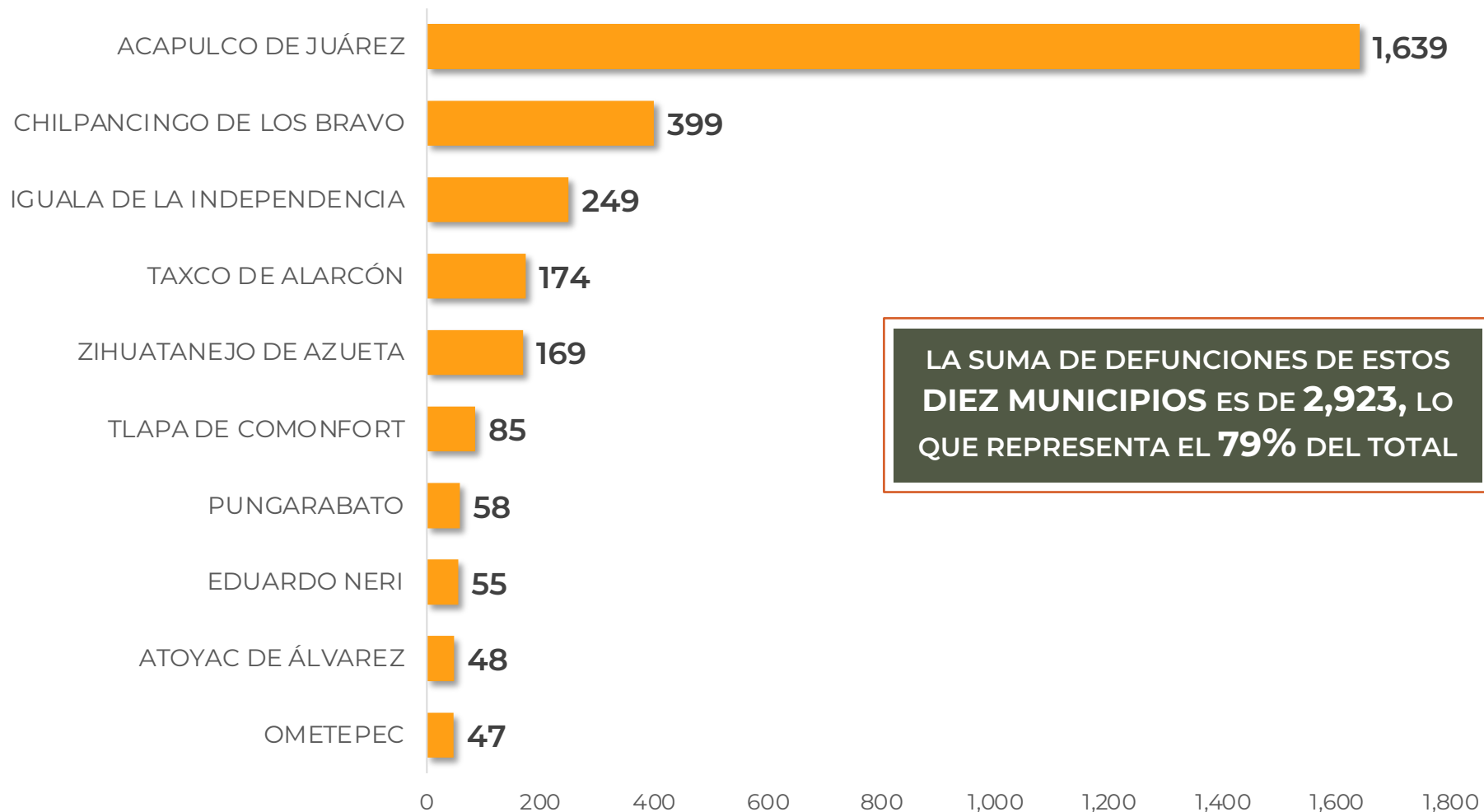
DEFUNCIONES MAY-MAR POR FECHA		
No. Prog.	FECHA	NÚMERO
1	02/03/21	2
2	01/03/21	2
3	28/02/21	1
4	24/02/21	1
5	23/02/21	1
6	22/02/21	1
7	19/02/21	2
8	18/02/21	1
9	15/02/21	1
10	13/02/21	1
11	12/02/21	1
12	08/02/21	2
13	24/01/21	1
14	16/01/21	1
15	25/09/20	1
16	24/05/20	2
17	21/05/20	1
TOTAL DEFUNCIONES		22



**RIESGO
MEDIO**

MUNICIPIOS CON MAYOR NÚMERO DE DEFUNCIONES (CORTE 03-Mar-2021)

N=3,688



LA SUMA DE DEFUNCIONES DE ESTOS
DIEZ MUNICIPIOS ES DE **2,923**, LO
QUE REPRESENTA EL **79%** DEL TOTAL



GUERRERO
NOS NECESITA A TODOS




Secretaría
de Salud



GOBIERNO DEL ESTADO DE
GUERRERO
2015 - 2021

**RIESGO
MEDIO**



PORCENTAJE DE OCUPACIÓN HOSPITALARIA



CONCENTRADO SECTORIAL, DISPONIBILIDAD DE CAMAS (04-Mar-2021)

**RIESGO
MEDIO**

Corte (04-Mar-2021)	DESCRIPCIÓN	TOTAL SECTORIAL		
		NÚMERO	OCUPACIÓN	% DE OCUPACIÓN
	CAMAS COVID	734	211 (-16)	29%
	CAMAS NO COVID	867	525 (+14)	61%
	TOTAL	1,601	736	46%

Corte (03-Mar-2021)	DESCRIPCIÓN	TOTAL SECTORIAL		
		NÚMERO	OCUPACIÓN	% DE OCUPACIÓN
	CAMAS COVID	734	227	31%
	CAMAS NO COVID	867	511	59%
	TOTAL	1,601	738	46%



**RIESGO
MEDIO**

DISPONIBILIDAD CAMAS HOSPITALIZACIÓN GENERAL (03-Mar-2021)

COVID-19 México: disponibilidad de camas para hospitalización general

Entidades

Sin cambio

0

con **más de 70%** de ocupación

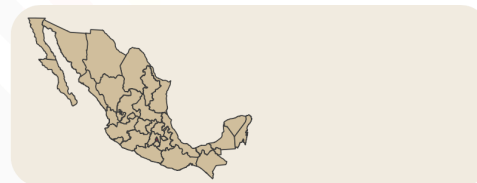


Sin cambio

1

entre **69% y 50%** de ocupación

31

con **menos de 50%** de ocupación



29%

Ocupación nacional
(sin cambio)

29%

Ocupación guerrero

32,080

Camas
totales

22,857

Camas
disponibles

9,223

Camas
ocupadas



**RIESGO
MEDIO**

DISPONIBILIDAD CAMAS CON VENTILADOR (03-Mar-2021)

COVID-19 México: disponibilidad de camas con ventilador

Entidades

Sin cambio

0

con **más de 70%** de ocupación



2

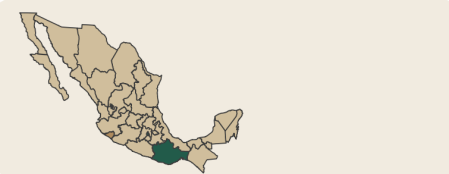
entre **69% y 50%** de ocupación

30

con **menos de 50%** de ocupación



CDMX 58% =
Oax. 55% ↑



32%

Ocupación nacional

(sin cambio)

21%

Ocupación guerrero

11,338

Camas
totales

7,716

Camas
disponibles

3,622

Camas
ocupadas