



GUERRERO
NOS NECESITA A TODOS



Secretaría
de Salud



GOBIERNO DEL ESTADO DE
GUERRERO
2015 - 2021

398 TRANSMISIONES



SEMÁFORO VERDE

RIESGO BAJO DE CONTAGIO COVID-19

EVOLUCIÓN DIARIA
#servirSinLímites

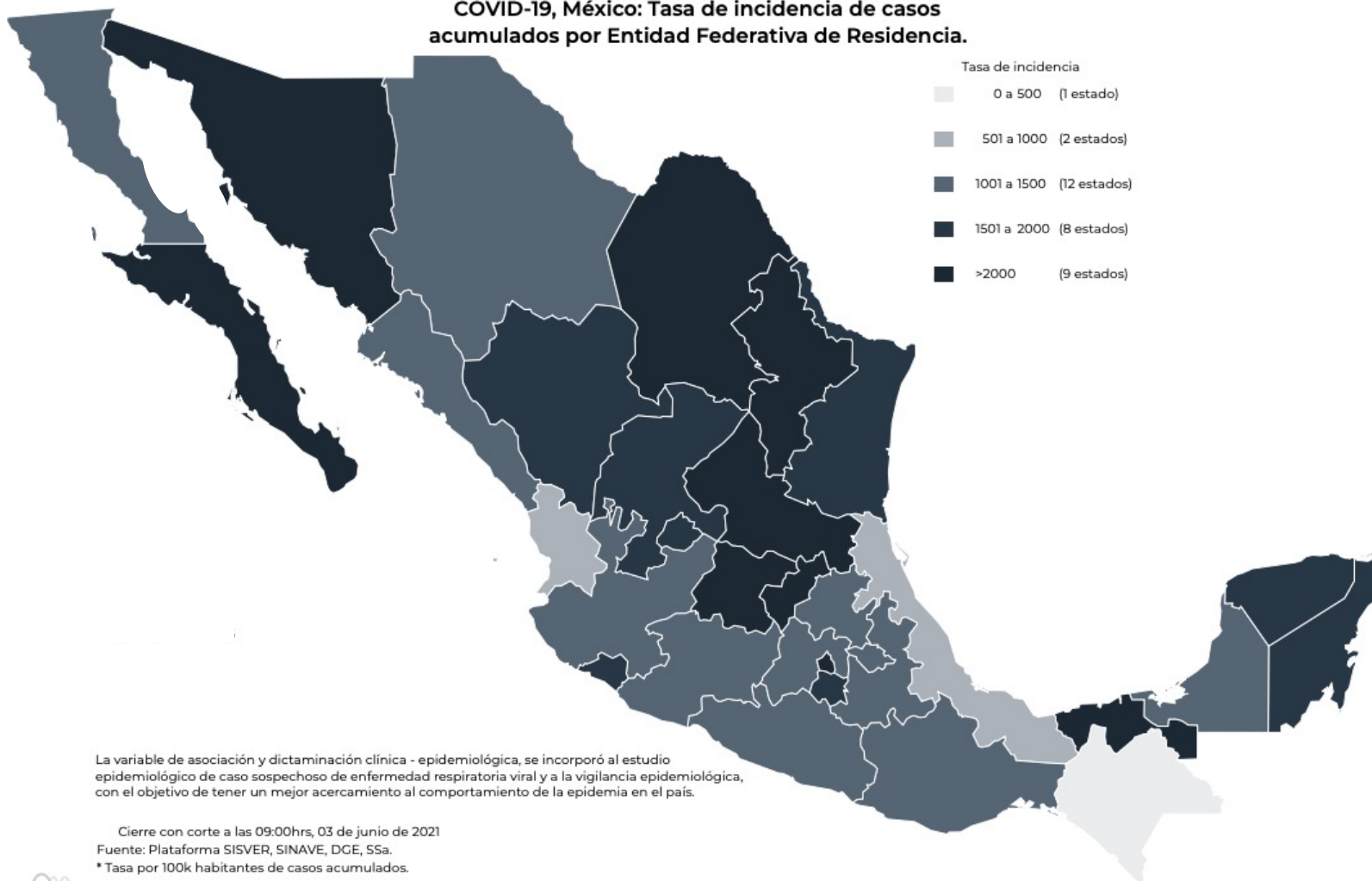
04 DE JUNIO DE 2021



**RIESGO
BAJO**

PANORAMA NACIONAL (03-Jun-2021)

COVID-19, México: Tasa de incidencia de casos acumulados por Entidad Federativa de Residencia.



2,426,822

Confirmados

435,110

Sospechosos totales

4,233,482

Negativos

228,362

Defunciones

7,095,414

Personas notificadas

18,023

Activos

La variable de asociación y dictaminación clínica - epidemiológica, se incorporó al estudio epidemiológico de caso sospechoso de enfermedad respiratoria viral y a la vigilancia epidemiológica, con el objetivo de tener un mejor acercamiento al comportamiento de la epidemia en el país.

Cierre con corte a las 09:00hrs, 03 de junio de 2021

Fuente: Plataforma SISVER, SINAVE, DGE, SSA.

* Tasa por 100k habitantes de casos acumulados.



GUERRERO
NOS NECESITA A TODOS



Secretaría
de Salud



GOBIERNO DEL ESTADO DE
GUERRERO
2015 - 2021

SEMÁFORO DE RIESGO EPIDÉMICO (Del 24 de mayo al 06 de junio de 2021)

**RIESGO
BAJO**

SE 22



0 estados

1 estados

15 estados

16 estados



MÁXIMO



ALTO



MEDIO



BAJO



PANORAMA ESTATAL (04-Jun-2021)

**RIESGO
BAJO**

41,257

Total de casos CONFIRMADOS

2,808

Total de casos SOSPECHOSOS

47,897

Total de casos NEGATIVOS

4,481

Total de DEFUNCIONES

91,962

Total de estudios realizados

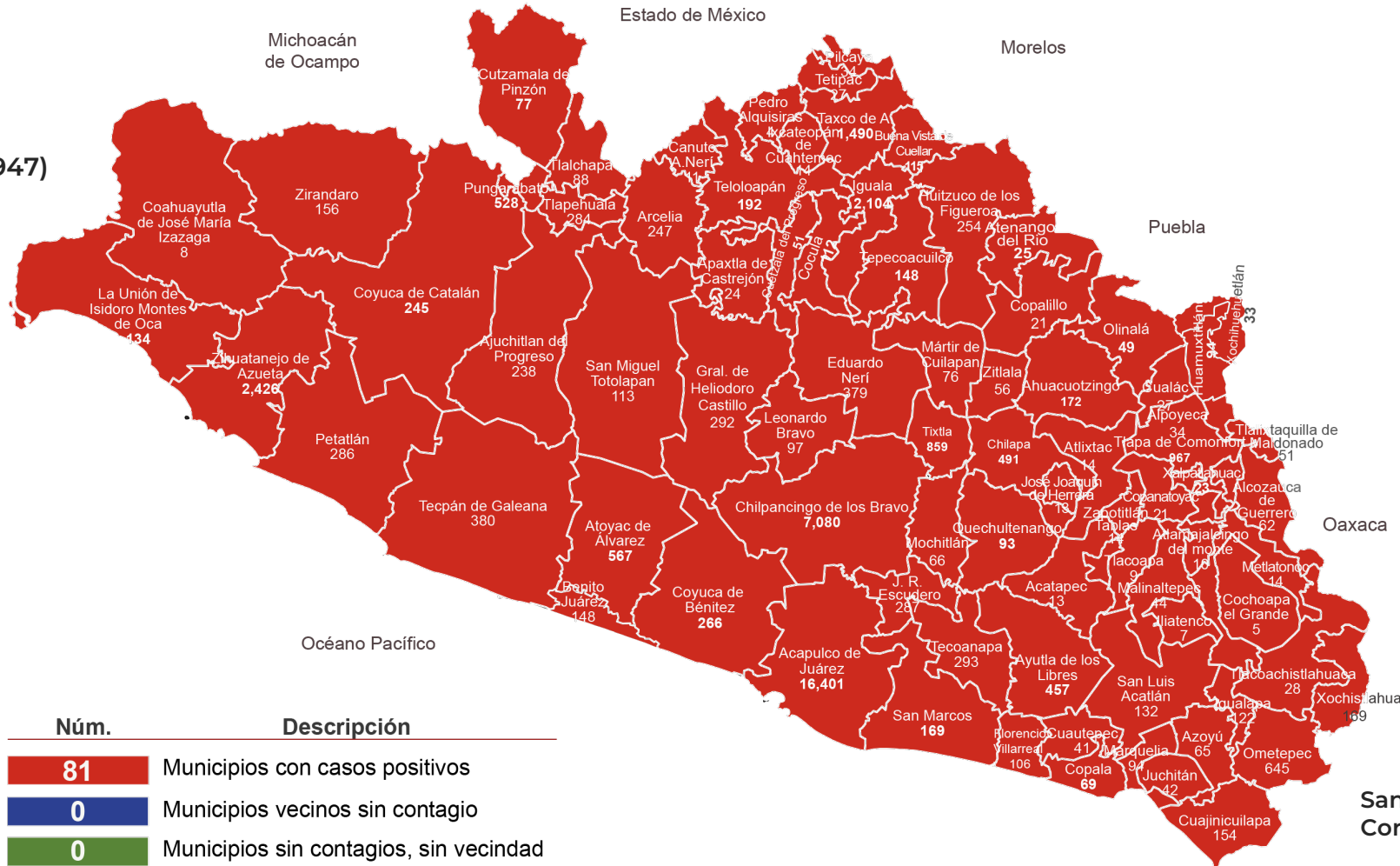
31,949

Total de Recuperados

263

Total de Casos activos

Lazaro
Cardenas(5,947)



Núm.	Descripción
81	Municipios con casos positivos
0	Municipios vecinos sin contagio
0	Municipios sin contagios, sin vecindad

Mesones
Hidalgo (7)

Santa María
Cortijo (2)



GUERRERO
NOS NECESITA A TODOS




Secretaría
de Salud



GOBIERNO DEL ESTADO DE
GUERRERO
2015 - 2021

**RIESGO
BAJO**



DETECCIÓN DE CASOS NUEVOS

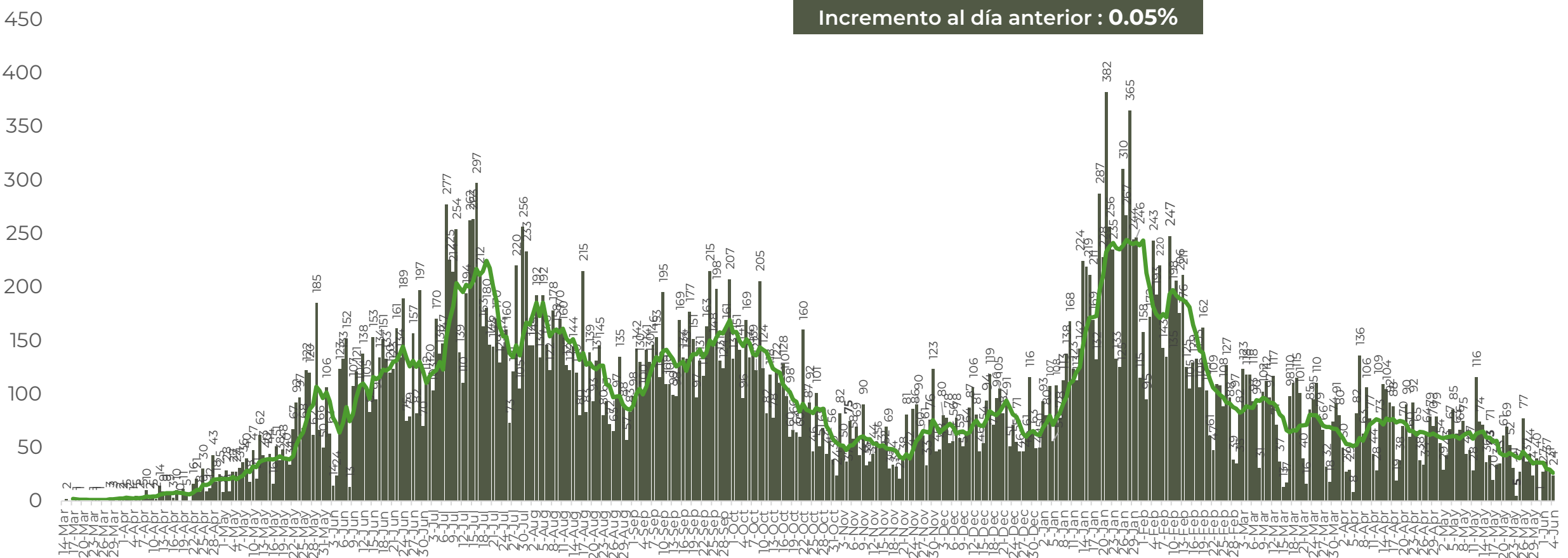


**RIESGO
BAJO**

REGISTRO DIARIO DE CASOS POSITIVOS (04-Jun-2021)

N= 41,257

Casos nuevos confirmados: **23**
Incremento al día anterior : **0.05%**



FUENTE: SINAVE/DGE/SS: Sistema de Vigilancia Epidemiológica de COVID-19 corte de las 08:00 hrs. al 04 de junio del 2021.



GUERRERO
NOS NECESITA A TODOS



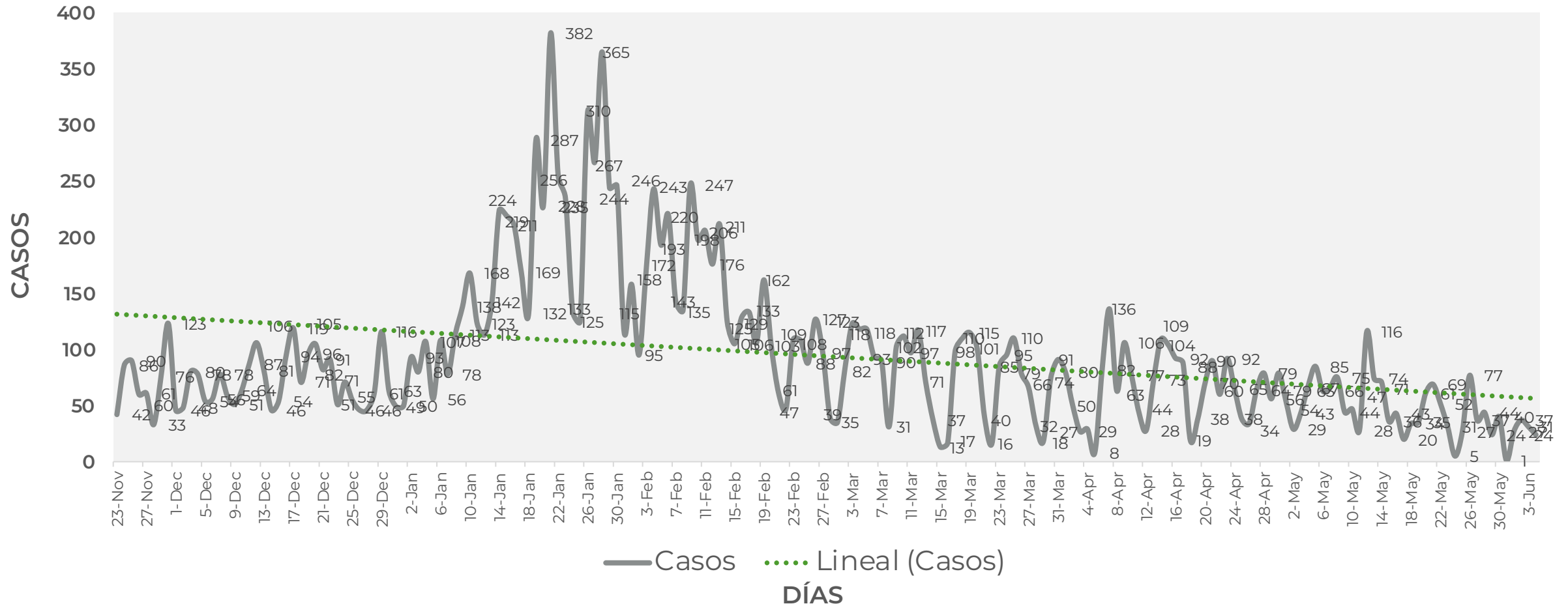
Secretaría
de Salud



GOBIERNO DEL ESTADO DE
GUERRERO
2015 - 2021

COMPORTAMIENTO ESTATAL DE REGISTRO DIARIO DE CASOS POSITIVOS (Del 23 de Noviembre al 04 de junio 2021)

**RIESGO
BAJO**



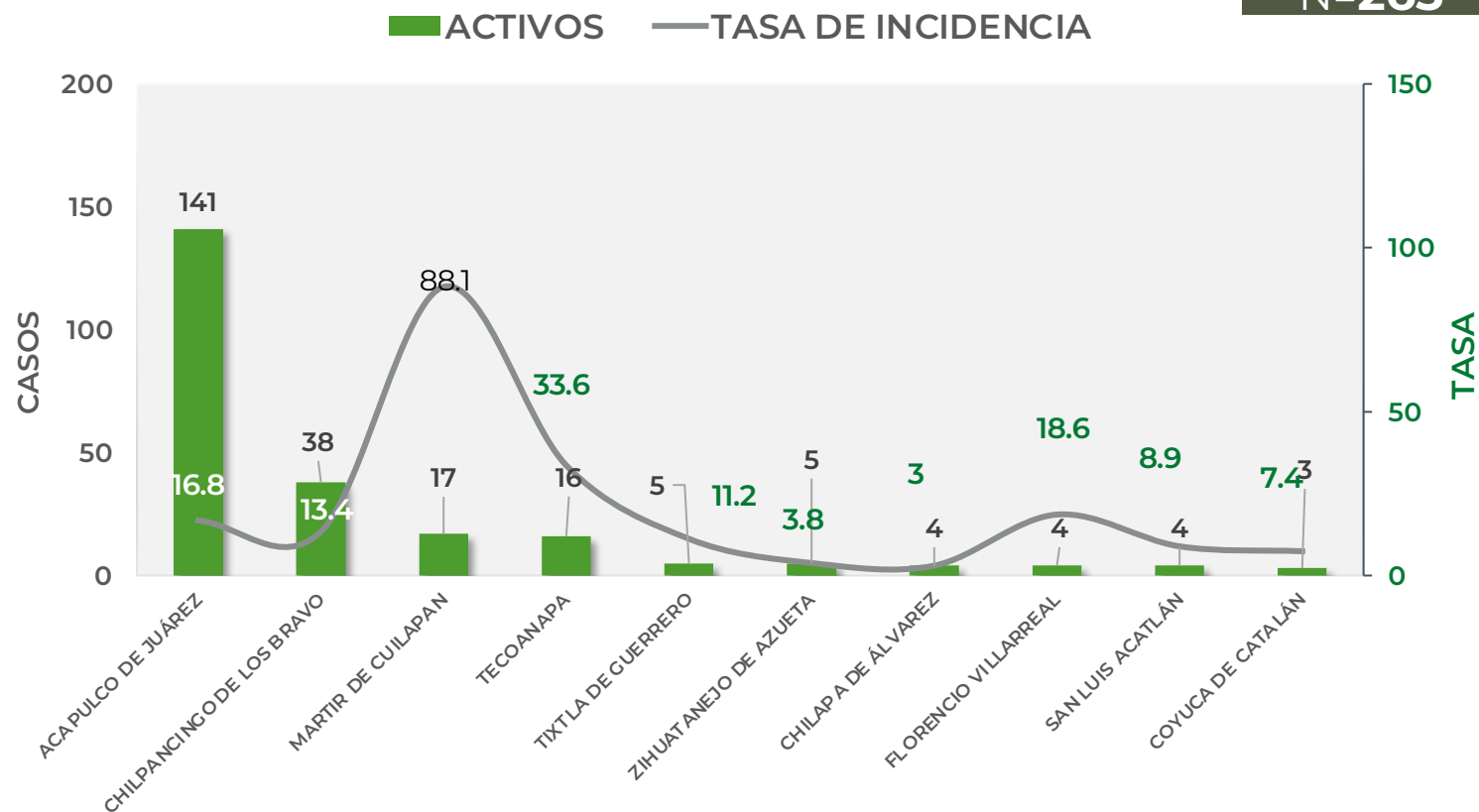


TASA DE INCIDENCIA DE CASOS ACTIVOS (Del 21 de mayo al 03 de junio 2021)

**RIESGO
BAJO**

N=263

No. Prog.	MUNICIPIO	ACTIVOS	TASA DE INCIDENCIA
1	ACAPULCO DE JUÁREZ	141	16.8
2	CHILPANCINGO DE LOS BRAVO	38	13.4
3	MARTIR DE CUILAPAN	17	88.1
4	TECOANAPA	16	33.6
5	TIXTLA DE GUERRERO	5	11.2
6	ZIHUATANEJO DE AZUETA	5	3.8
7	CHILAPA DE ÁLVAREZ	4	3
8	FLORENCIO VILLARREAL	4	18.6
9	SAN LUIS ACATLÁN	4	8.9
10	COYUCA DE CATALÁN	3	7.4



TASA DE INCIDENCIA= CASOS x 100,000 / POBLACION*

*Población: Inegi 2019(POBLACIÓN UTILIZADA POR EL NIVEL FEDERAL)



GUERRERO
NOS NECESITA A TODOS



Secretaría
de Salud



GOBIERNO DEL ESTADO DE
GUERRERO
2015 - 2021

**RIESGO
BAJO**



TENDENCIA DE HOSPITALIZACIÓN



GUERRERO
NOS NECESITA A TODOS



Secretaría
de Salud



GOBIERNO DEL ESTADO DE
GUERRERO
2015 - 2021

ESTADO DE SALUD DE PACIENTES HOSPITALIZADOS TIEMPO REAL (Día a Día)

**RIESGO
BAJO**

ESTATUS	TOTAL
HOSPITALIZADO ESTABLE	3
HOSPITALIZADO GRAVE	39
HOSPITALIZADO CRÍTICO (INTUBADO)	15
TOTAL	57

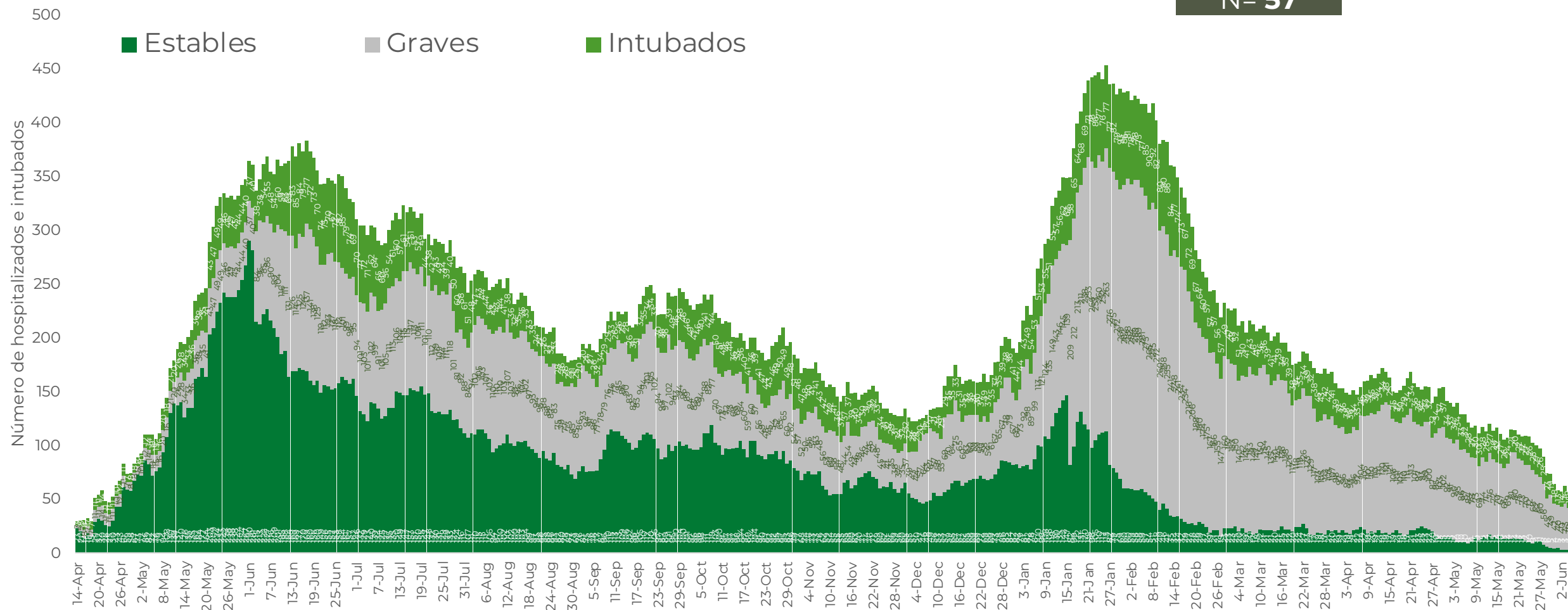
Corte: **04 de junio de 2021**



RIESGO
BAJO

TENDENCIA DE HOSPITALIZADOS COVID-19

N= 57





GUERRERO
NOS NECESITA A TODOS



Secretaría
de Salud



GOBIERNO DEL ESTADO DE
GUERRERO
2015 - 2021

**RIESGO
BAJO**



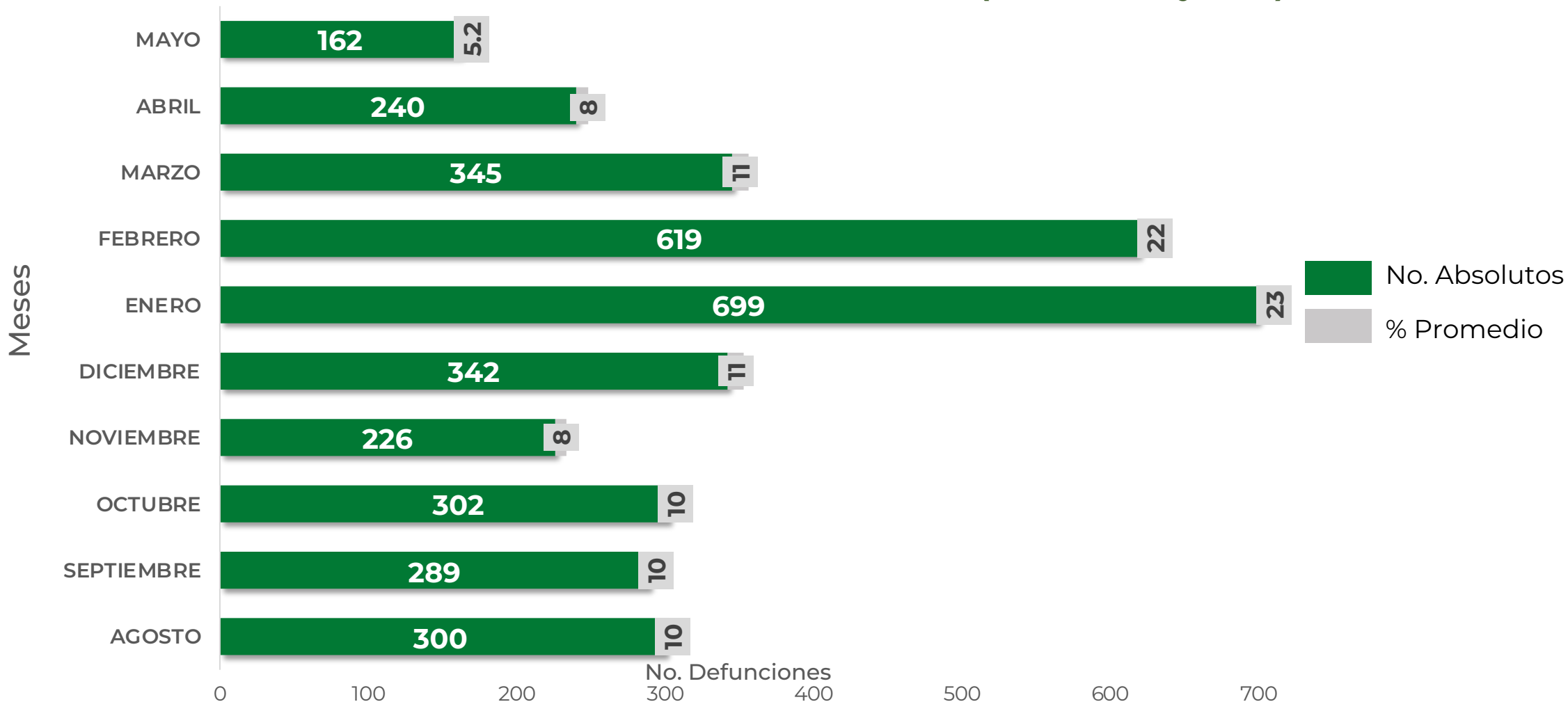
TENDENCIA DE DEFUNCIONES



**RIESGO
BAJO**

COMPARATIVO DE LAS DEFUNCIONES POR MES

NÚMEROS ABSOLUTOS VS PORCENTAJE DEL DÍA A DÍA (Corte: 31-May-2021)





GUERRERO
NOS NECESITA A TODOS




Secretaría
de Salud



GOBIERNO DEL ESTADO DE
GUERRERO
2015 - 2021

**RIESGO
BAJO**



PORCENTAJE DE OCUPACIÓN HOSPITALARIA



CONCENTRADO SECTORIAL, DISPONIBILIDAD DE CAMAS (04-Jun-2021)

**RIESGO
BAJO**

Corte (04-Jun-2021)	DESCRIPCIÓN	TOTAL SECTORIAL		
		NÚMERO	OCUPACIÓN	% DE OCUPACIÓN
	CAMAS COVID	604	57 (-5)	9%
	CAMAS NO COVID	967	615 (-12)	64%
	TOTAL	1,571	672	43%

Corte (03-Jun-2021)	DESCRIPCIÓN	TOTAL SECTORIAL		
		NÚMERO	OCUPACIÓN	% DE OCUPACIÓN
	CAMAS COVID	604	62	10%
	CAMAS NO COVID	967	627	65%
	TOTAL	1,571	689	44%



GUERRERO
NOS NECESITA A TODOS



Secretaría
de Salud



GOBIERNO DEL ESTADO DE
GUERRERO
2015 - 2021

SITUACIÓN DE HOSPITALIZACIÓN, CAMAS GENERALES Y CAMAS CON VENTILADOR MECÁNICO (03-Jun-2021)

RIESGO BAJO

02/05/2020 08/05/2020 14/05/2020 20/05/2020 26/05/2020 01/06/2020 07/06/2020 13/06/2020 19/06/2020 25/06/2020 01/07/2020 07/07/2020 13/07/2020 19/07/2020 25/07/2020 31/07/2020 06/08/2020 12/08/2020 18/08/2020 24/08/2020 30/08/2020 05/09/2020 11/09/2020 17/09/2020 23/09/2020 29/09/2020 05/10/2020 11/10/2020 17/10/2020 23/10/2020 29/10/2020 04/11/2020 10/11/2020 16/11/2020 22/11/2020 28/11/2020 04/12/2020 10/12/2020 16/12/2020 22/12/2020 28/12/2020 03/01/2021 09/01/2021 15/01/2021 21/01/2021 27/01/2021 02/02/2021 08/02/2021 14/02/2021 20/02/2021 26/02/2021 04/03/2021 10/03/2021 16/03/2021 22/03/2021 28/03/2021 03/04/2021 09/04/2021 15/04/2021 21/04/2021 27/04/2021 03/05/2021 09/05/2021 15/05/2021 21/05/2021 27/05/2021 02/06/2021

Total de personas hospitalizadas

Ocupación - camas generales

Sin cambio

13%

Ocupación - camas con ventilador

▼
-1 pp

13%

Guerrero

Camas generales

9%

Camas con ventilador

7%