



**GUERRERO**  
NOS NECESITA A TODOS



Secretaría  
**de Salud**



GOBIERNO DEL ESTADO DE  
**GUERRERO**  
2015 - 2021



**SEMÁFORO  
VERDE**

**RIESGO BAJO  
DE CONTAGIO  
COVID-19**

**EVOLUCIÓN** DIARIA  
**#servirSinLímites**

04 DE JULIO DE 2021



**GUERRERO**  
NOS NECESITA A TODOS



Secretaría  
**de Salud**



GOBIERNO DEL ESTADO DE  
**GUERRERO**  
2015 - 2021

**RIESGO  
BAJO**

## PANORAMA NACIONAL (03-Jul-2021)

COVID-19, México: Tasa de incidencia de casos acumulados por Entidad Federativa de Residencia.



**2,537,457**

Confirmados

**442,514**

Sospechosos totales

**4,593,408**

Negativos

**233,580**

Defunciones

**7,573,379**

Personas notificadas

**41,886**

Activos

La variable de asociación y dictaminación clínica - epidemiológica, se incorporó al estudio epidemiológico de caso sospechoso de enfermedad respiratoria viral y a la vigilancia epidemiológica, con el objetivo de tener un mejor acercamiento al comportamiento de la epidemia en el país.

Cierre con corte a las 09:00hrs, 03 de julio de 2021  
Fuente: Plataforma SISVER, SINAVE, DGE, SSA.  
\* Tasa por 100k habitantes de casos acumulados.





**GUERRERO**  
NOS NECESITA A TODOS



Secretaría  
**de Salud**



GOBIERNO DEL ESTADO DE  
**GUERRERO**  
2015 - 2021

## SEMÁFORO DE RIESGO EPIDÉMICO

(Del 05 al 18 de julio de 2021)

**RIESGO  
BAJO**

# SE 27



**0 estados**

**5 estados**

**8 estados**

**19 estados**



**MÁXIMO**



**ALTO**



**MEDIO**



**BAJO**



## PANORAMA ESTATAL (04-Jul-2021)

**RIESGO  
 BAJO**

**42,108**

Total de casos CONFIRMADOS

**2,930**

Total de casos SOSPECHOSOS

**50,990**

Total de casos NEGATIVOS

**4,565**

Total de DEFUNCIONES

**96,028**

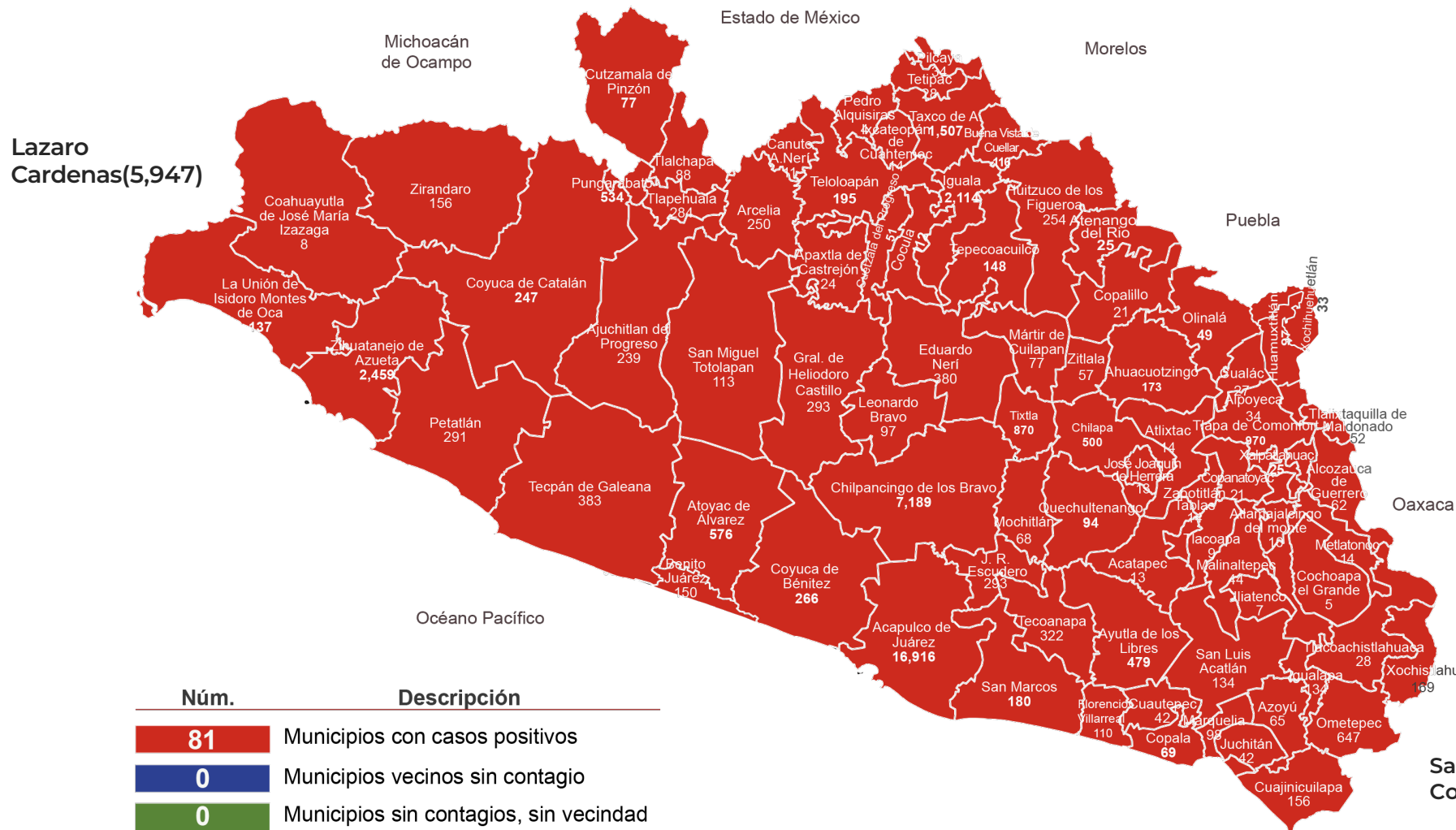
Total de estudios realizados

**32,534**

Total de Recuperados

**384**

Total de Casos activos



Lazaro  
 Cardenas(5,947)

Mesones  
 Hidalgo (7)

Santa María  
 Cortijo (2)

Núm.	Descripción
81	Municipios con casos positivos
0	Municipios vecinos sin contagio
0	Municipios sin contagios, sin vecindad





**GUERRERO**  
NOS NECESITA A TODOS




Secretaría  
**de Salud**



GOBIERNO DEL ESTADO DE  
**GUERRERO**  
2015 - 2021

**RIESGO  
BAJO**



# DETECCIÓN DE CASOS NUEVOS

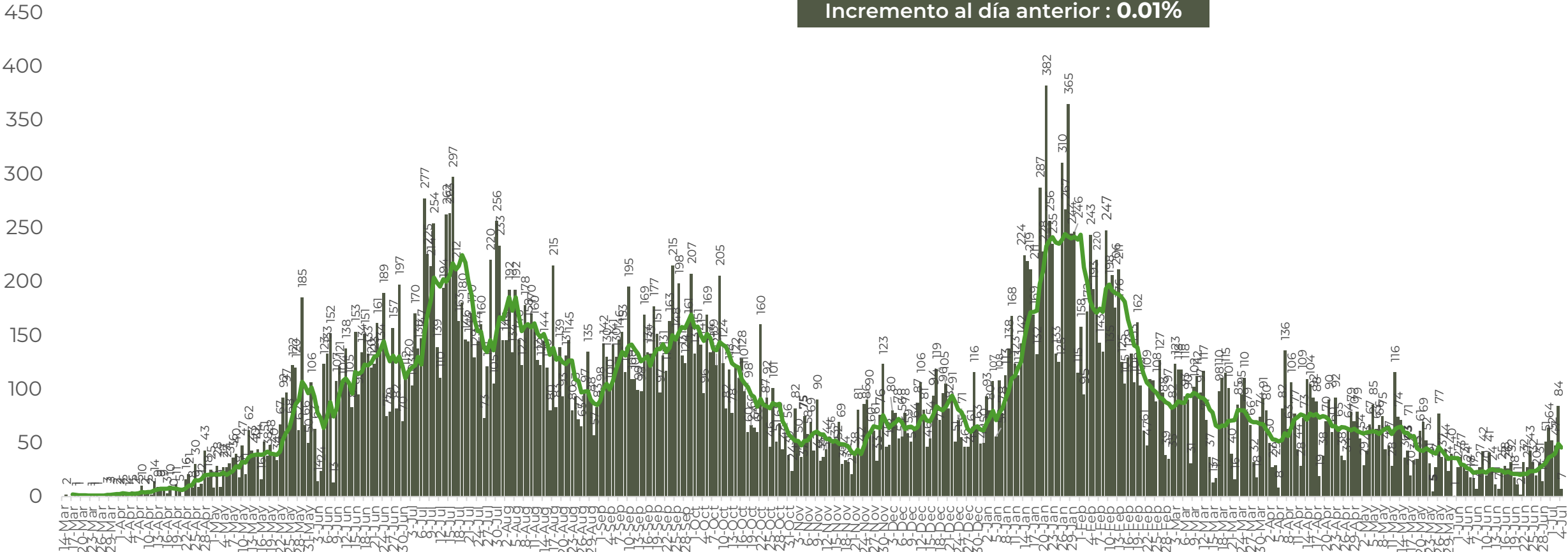


**RIESGO  
BAJO**

# REGISTRO DIARIO DE CASOS POSITIVOS (04-Jul-2021)

**N= 42,108**

Casos nuevos confirmados: **7**  
Incremento al día anterior : **0.01%**



FUENTE: SINAVE/DGE/SS: Sistema de Vigilancia Epidemiológica de COVID-19 corte de las 08:00 hrs. al 04 de julio del 2021.



**GUERRERO**  
NOS NECESITA A TODOS



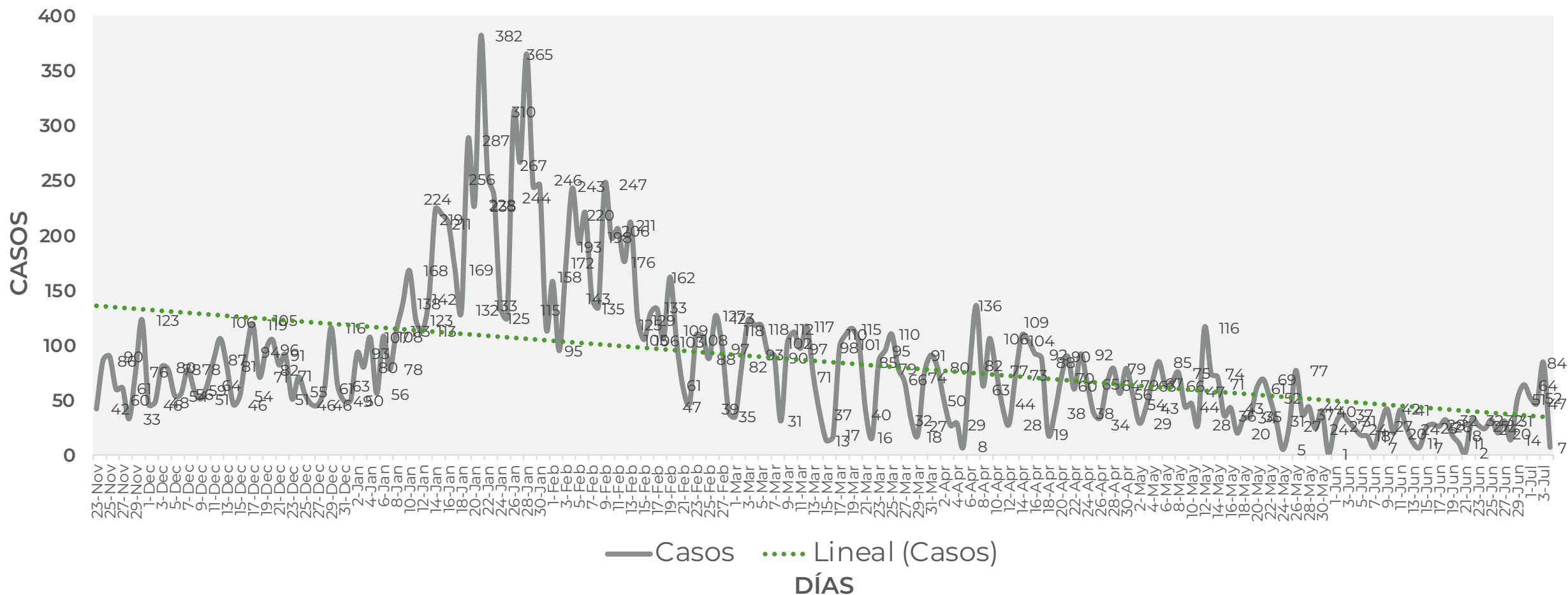
Secretaría  
**de Salud**



GOBIERNO DEL ESTADO DE  
**GUERRERO**  
2015 - 2021

## COMPORTAMIENTO ESTATAL DE REGISTRO DIARIO DE CASOS POSITIVOS (Del 23 de Noviembre al 04 de julio 2021)

**RIESGO BAJO**





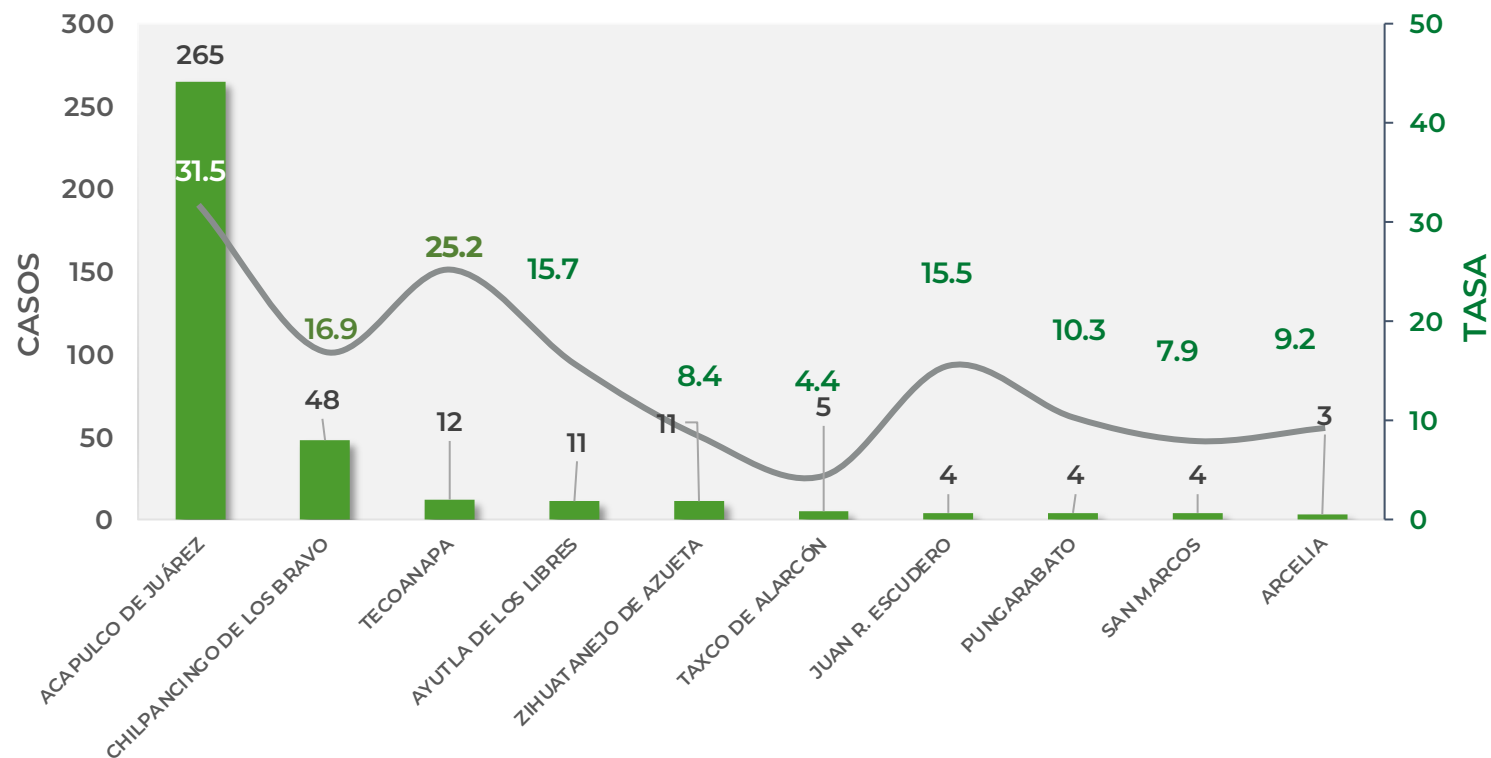
## TASA DE INCIDENCIA DE CASOS ACTIVOS (Del 20 de junio al 03 de julio 2021)

**RIESGO  
BAJO**

**N=384**

■ ACTIVOS — TASA DE INCIDENCIA

No. Prog.	MUNICIPIO	ACTIVOS	TASA DE INCIDENCIA
1	ACAPULCO DE JUÁREZ	265	31.5
2	CHILPANCINGO DE LOS BRAVO	48	16.9
3	TECOANAPA	12	25.2
4	AYUTLA DE LOS LIBRES	11	15.7
5	ZIHUATANEJO DE AZUETA	11	8.4
6	TAXCO DE ALARCÓN	5	4.4
7	JUAN R. ESCUDERO	4	15.5
8	PUNGARABATO	4	10.3
9	SAN MARCOS	4	7.9
10	ARCELIA	3	9.2



TASA DE INCIDENCIA= CASOS x 100,000 / POBLACION\*

\*Población: Inegi 2019(POBLACIÓN UTILIZADA POR EL NIVEL FEDERAL )





**GUERRERO**  
NOS NECESITA A TODOS




Secretaría  
**de Salud**



GOBIERNO DEL ESTADO DE  
**GUERRERO**  
2015 - 2021

**RIESGO  
BAJO**



# TENDENCIA DE HOSPITALIZACIÓN



**GUERRERO**  
NOS NECESITA A TODOS



Secretaría  
**de Salud**



GOBIERNO DEL ESTADO DE  
**GUERRERO**  
2015 - 2021

## ESTADO DE SALUD DE PACIENTES HOSPITALIZADOS TIEMPO REAL (Día a Día)

**RIESGO  
BAJO**

ESTATUS	TOTAL
HOSPITALIZADO ESTABLE	1
HOSPITALIZADO GRAVE	57
HOSPITALIZADO CRÍTICO (INTUBADO)	13
<b>TOTAL</b>	<b>71</b>

Corte: 04 de julio de 2021



**GUERRERO**  
NOS NECESITA A TODOS



Secretaría  
**de Salud**

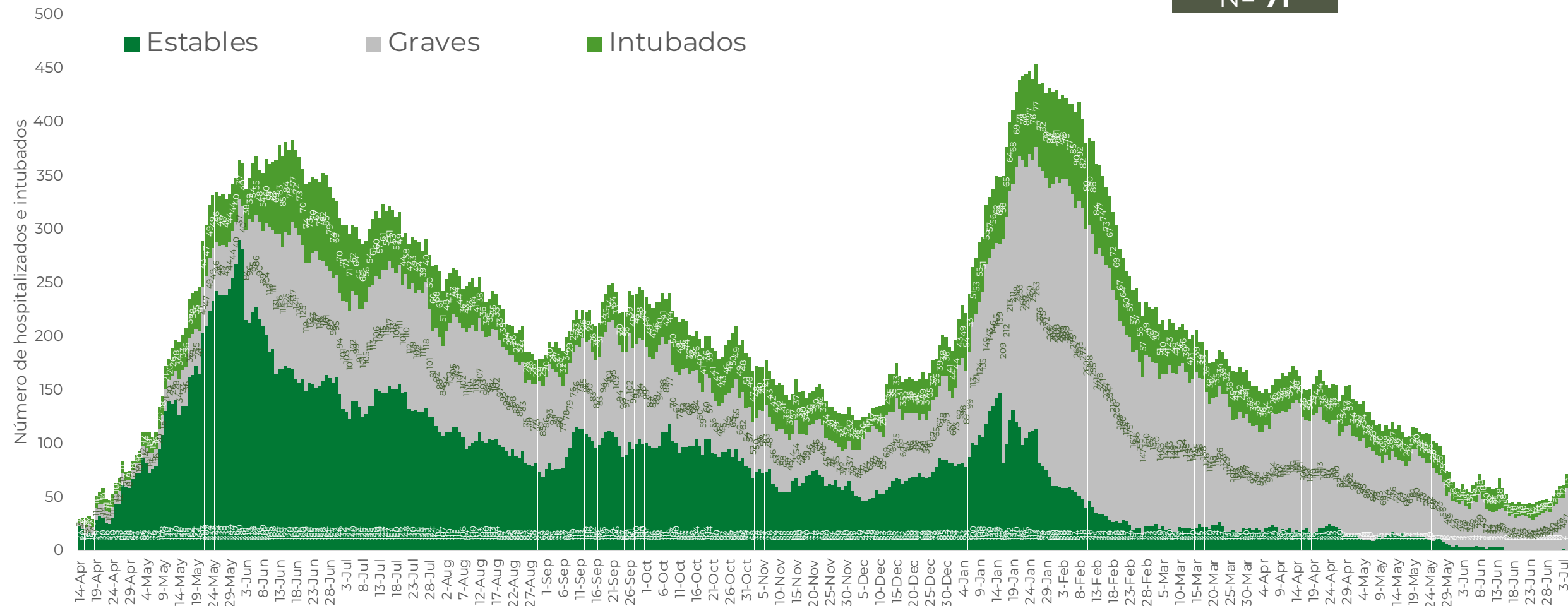


GOBIERNO DEL ESTADO DE  
**GUERRERO**  
2015 - 2021

**RIESGO  
BAJO**

## TENDENCIA DE HOSPITALIZADOS COVID-19

**N = 71**





**GUERRERO**  
NOS NECESITA A TODOS




Secretaría  
**de Salud**



GOBIERNO DEL ESTADO DE  
**GUERRERO**  
2015 - 2021

**RIESGO  
BAJO**



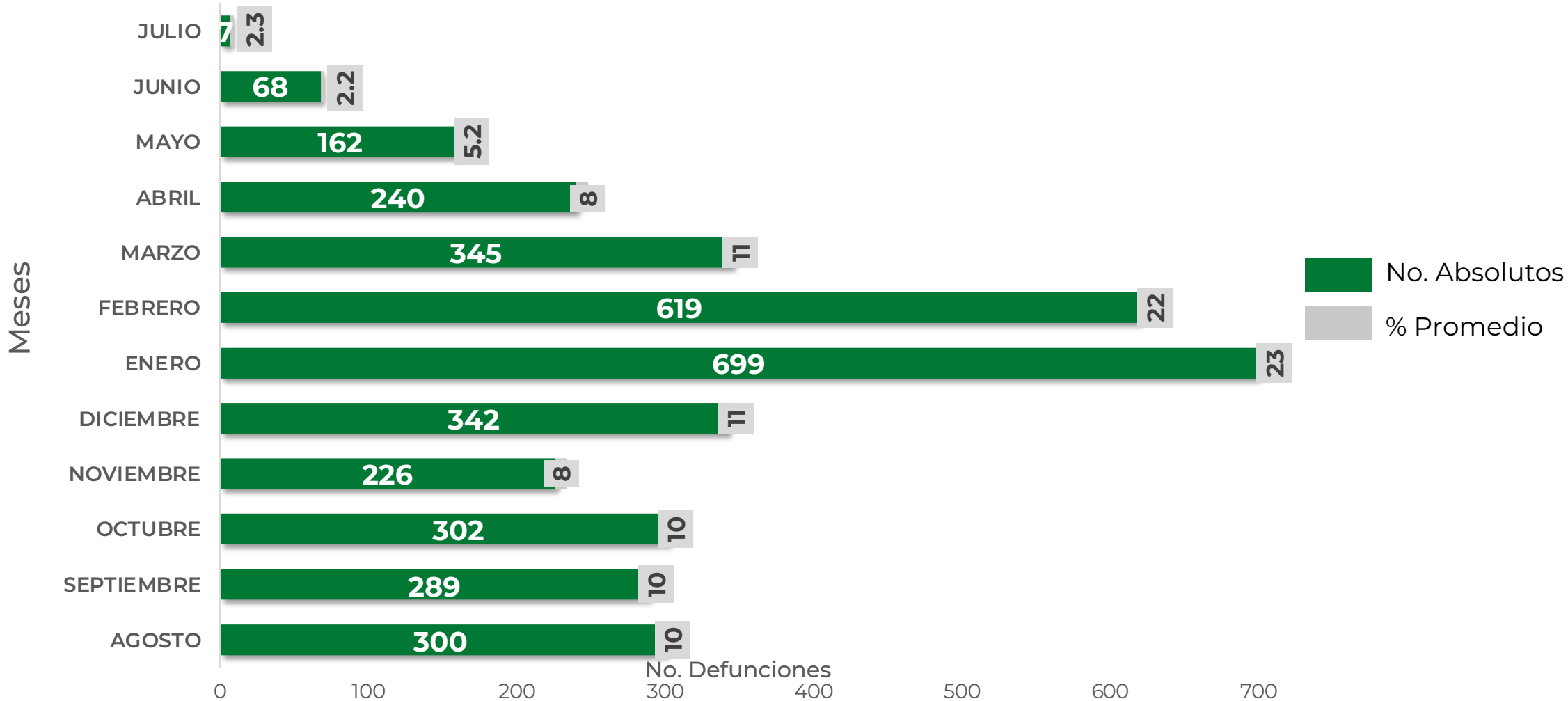
# TENDENCIA DE DEFUNCIONES



**RIESGO  
BAJO**

## COMPARATIVO DE LAS DEFUNCIONES POR MES

### NÚMEROS ABSOLUTOS VS PORCENTAJE DEL DÍA A DÍA (Corte: 03-Jul-2021)







**GUERRERO**  
NOS NECESITA A TODOS




Secretaría  
**de Salud**



GOBIERNO DEL ESTADO DE  
**GUERRERO**  
2015 - 2021

**RIESGO  
BAJO**



# **PORCENTAJE DE OCUPACIÓN HOSPITALARIA**



## CONCENTRADO SECTORIAL, DISPONIBILIDAD DE CAMAS (04-Jul-2021)

**RIESGO  
BAJO**

Corte (04-Jul-2021)	DESCRIPCIÓN	TOTAL SECTORIAL		
		NÚMERO	OCUPACIÓN	% DE OCUPACIÓN
	<b>CAMAS COVID</b>	583	<b>71</b> (+10)	12%
	<b>CAMAS NO COVID</b>	973	<b>578</b> (-95)	59%
	<b>TOTAL</b>	1,556	<b>649</b>	42%

Corte (03-Jul-2021)	DESCRIPCIÓN	TOTAL SECTORIAL		
		NÚMERO	OCUPACIÓN	% DE OCUPACIÓN
	<b>CAMAS COVID</b>	583	<b>61</b>	10%
	<b>CAMAS NO COVID</b>	973	<b>673</b>	69%
	<b>TOTAL</b>	1,556	<b>734</b>	47%



**GUERRERO**  
NOS NECESITA A TODOS



Secretaría  
**de Salud**



GOBIERNO DEL ESTADO DE  
**GUERRERO**  
2015 - 2021

## SITUACIÓN DE HOSPITALIZACIÓN, CAMAS GENERALES Y CAMAS CON VENTILADOR MECÁNICO (03-Jul-2021)

**RIESGO  
BAJO**

5/4/2020  
5/12/2020  
5/20/2020  
5/28/2020  
6/5/2020  
6/13/2020  
6/21/2020  
6/29/2020  
7/7/2020  
7/15/2020  
7/23/2020  
7/31/2020  
8/8/2020  
8/16/2020  
8/24/2020  
9/1/2020  
9/9/2020  
9/17/2020  
9/25/2020  
10/3/2020  
10/11/2020  
10/19/20...  
10/27/20...  
11/4/2020  
11/12/2020  
11/20/20...  
11/28/20...  
12/6/2020  
12/14/20...  
12/22/20...  
12/30/20...  
1/7/2021  
1/15/2021  
1/23/2021  
1/31/2021  
2/8/2021  
2/16/2021  
2/24/2021  
3/4/2021  
3/12/2021  
3/20/2021  
3/28/2021  
4/5/2021  
4/13/2021  
4/21/2021  
4/29/2021  
5/7/2021  
5/15/2021  
5/23/2021  
5/31/2021  
6/8/2021  
6/16/2021  
6/24/2021  
7/2/2021

**Total de personas hospitalizadas**

**Ocupación - camas generales**

Sin cambio

**19%**

**Ocupación - camas con ventilador**

Sin cambio

**16%**

**Guerrero**

**Camas generales**

**12%**

**Camas con ventilador**

**7%**