



GUERRERO
NOS NECESITA A TODOS



Secretaría
de Salud



GOBIERNO DEL ESTADO DE
GUERRERO
2015 - 2021

SEMÁFORO NARANJA

**RIESGO
ALTO**



**DE
CONTAGIO**

**SECRETARÍA DE SALUD
INFORME DE SEGUIMIENTO**

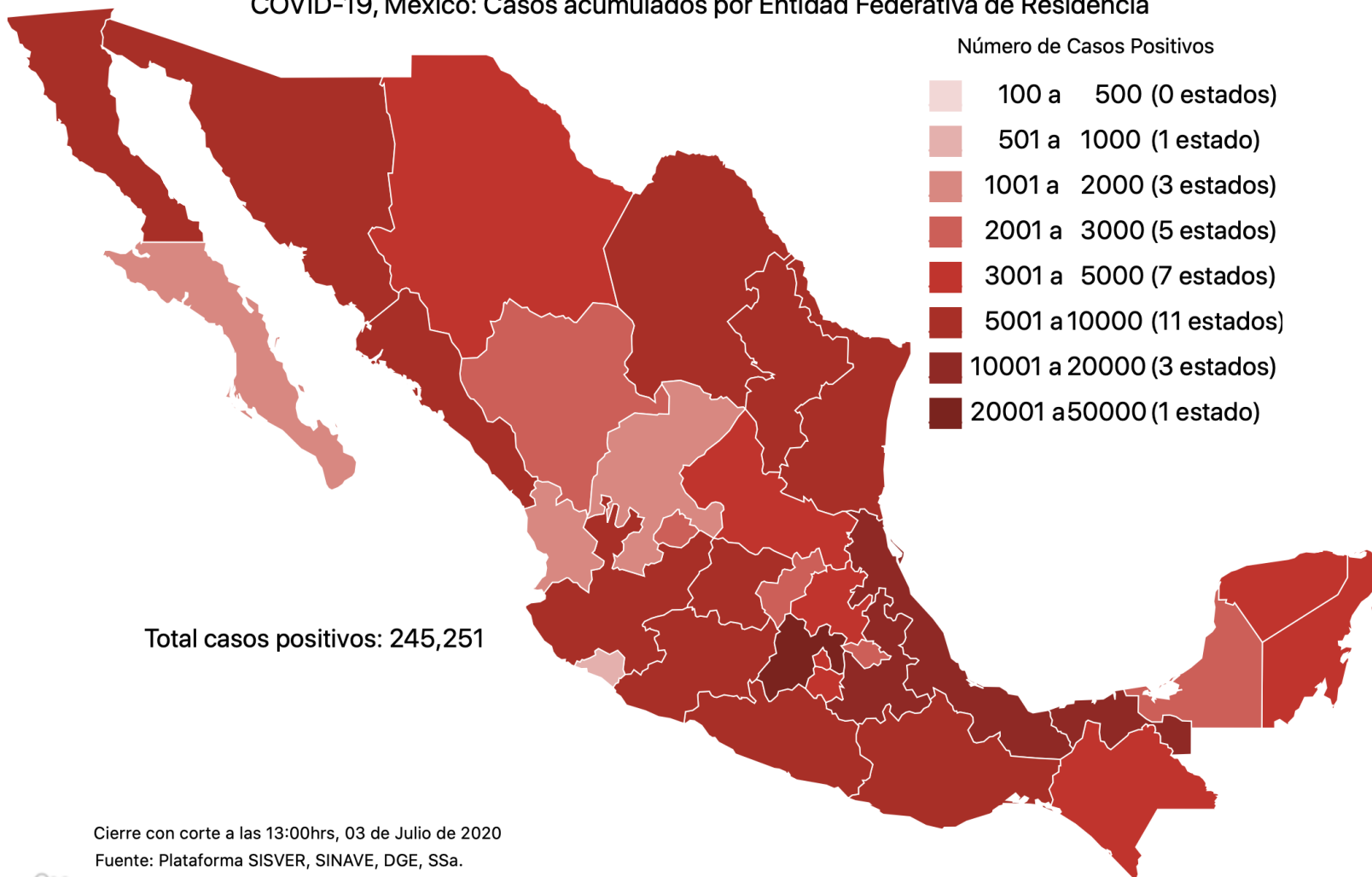
04 DE JULIO DE 2020



PANORAMA NACIONAL (03-jul-2020)

RIESGO ALTO

COVID-19, México: Casos acumulados por Entidad Federativa de Residencia



Total casos positivos: 245,251

245,251

Confirmados

77,750

Sospechosos

301,986

Negativos

29,843

Defunciones

624,987

Personas estudiadas

26,063

Casos activos





GUERRERO
NOS NECESITA A TODOS



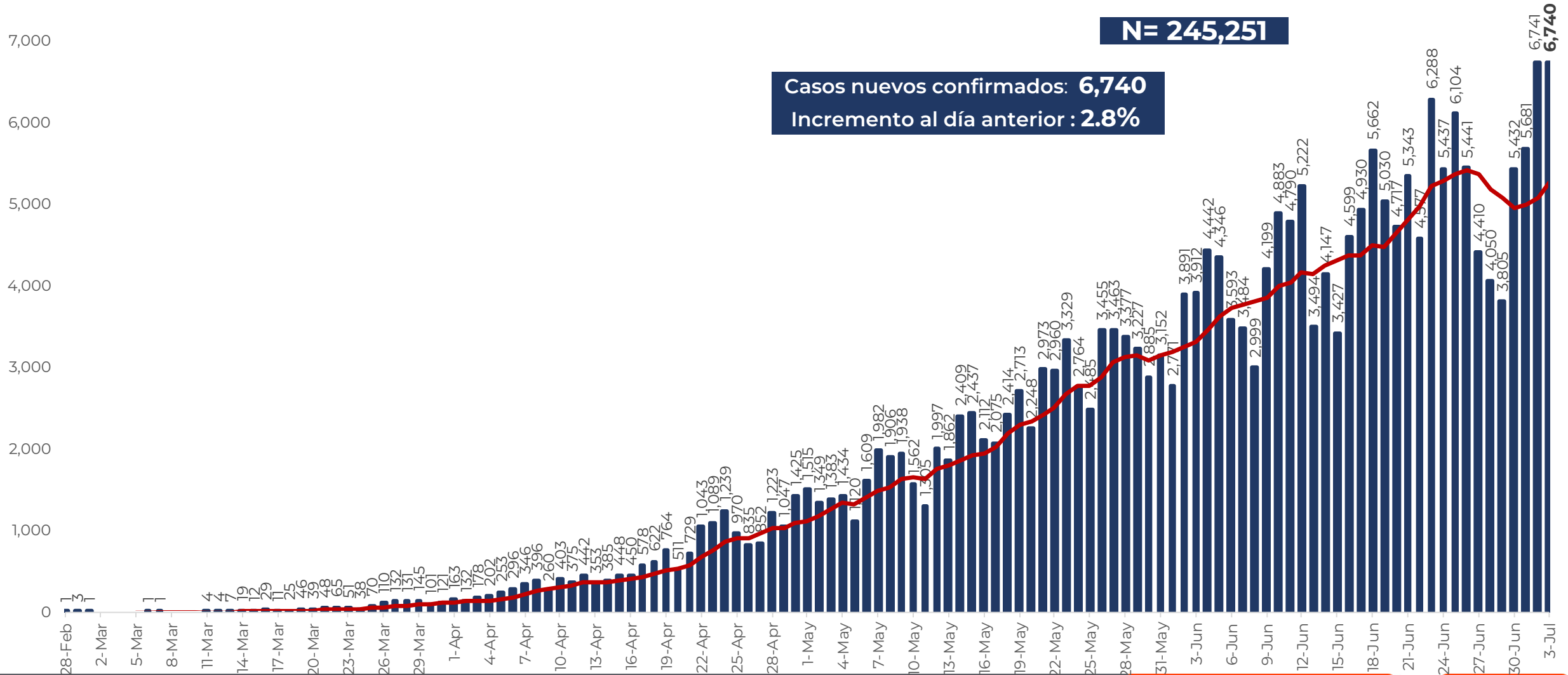
Secretaría
de Salud



GOBIERNO DEL ESTADO DE
GUERRERO
2015 - 2021

EVOLUCIÓN DE CASOS NUEVOS NIVEL NACIONAL (03-Jul-2020)

**RIESGO
ALTO**





GUERRERO
NOS NECESITA A TODOS



Secretaría
de Salud



GOBIERNO DEL ESTADO DE
GUERRERO
2015 - 2021

SEMÁFORO DE RIESGO EPIDÉMICO para (SEMANA 28) 03 de jul, 2020

**RIESGO
ALTO**

17 estados

15 estados

Nivel de riesgo
epidémico





GUERRERO
NOS NECESITA A TODOS



Secretaría
de Salud



GOBIERNO DEL ESTADO DE
GUERRERO
2015 - 2021

SEMÁFORO DE RIESGO EPIDÉMICO para (SEMANA 28) 03 de jul, 2020

**RIESGO
ALTO**

Estado	Porcentaje de ocupación hospitalaria para IRAG	Porcentaje de positividad a SARS-CoV-2	Tendencia de casos hospitalizados	Tendencia de casos de síndrome COVID-19	Puntos para semáforo ponderado	Resultado final
Aguascalientes	26%	53%	Rojo	Naranja	2.3	Naranja
Baja California	61%	63%	Rojo	Naranja	3.3	Rojo
Baja California Sur	16%	34%	Rojo	Rojo	2.4	Naranja
Campeche	32%	57%	Rojo	Verde	2.4	Naranja
Chiapas	38%	76%	Rojo	Amarillo	2.6	Rojo
Chihuahua	20%	46%	Naranja	Naranja	2.1	Naranja
Ciudad de México	57%	37%	Verde	Amarillo	2.4	Naranja
Coahuila	33%	43%	Rojo	Rojo	3.0	Rojo
Colima	52%	55%	Rojo	Rojo	3.5	Rojo
Durango	22%	30%	Naranja	Rojo	2.2	Naranja
Estado de México	56%	44%	Amarillo	Naranja	2.9	Rojo
Guanajuato	35%	52%	Rojo	Rojo	3.0	Rojo
Guerrero	45%	65%	Amarillo	Amarillo	2.2	Naranja
Hidalgo	27%	56%	Naranja	Naranja	2.1	Naranja
Jalisco	27%	45%	Naranja	Naranja	2.1	Naranja
Michoacán	24%	36%	Naranja	Rojo	2.2	Naranja
Morelos	32%	44%	Amarillo	Naranja	2.4	Naranja
Nayarit	37%	60%	Rojo	Rojo	3.0	Rojo
Nuevo León	55%	35%	Rojo	Rojo	3.4	Rojo
Oaxaca	37%	68%	Naranja	Amarillo	2.4	Naranja
Puebla	55%	60%	Rojo	Naranja	3.3	Rojo
Querétaro	25%	49%	Naranja	Naranja	2.1	Naranja
Quintana Roo	26%	56%	Rojo	Rojo	2.5	Naranja
San Luis Potosí	21%	38%	Naranja	Rojo	2.2	Naranja
Sinaloa	46%	60%	Rojo	Amarillo	2.6	Rojo
Sonora	58%	76%	Rojo	Amarillo	3.1	Rojo
Tabasco	56%	50%	Rojo	Verde	2.9	Rojo
Tamaulipas	35%	45%	Rojo	Rojo	3.0	Rojo
Tlaxcala	42%	50%	Rojo	Rojo	3.0	Rojo
Veracruz	47%	69%	Rojo	Naranja	2.8	Rojo
Yucatán	27%	57%	Rojo	Rojo	2.5	Naranja
Zacatecas	19%	36%	Rojo	Naranja	2.2	Naranja

Nivel de riesgo epidémico



Máximo

Alto

Medio

Bajo



GUERRERO
NOS NECESITA A TODOS



Secretaría
de Salud



GOBIERNO DEL ESTADO DE
GUERRERO
2015 - 2021



DETECCIÓN DE CASOS NUEVOS



GUERRERO
NOS NECESITA A TODOS



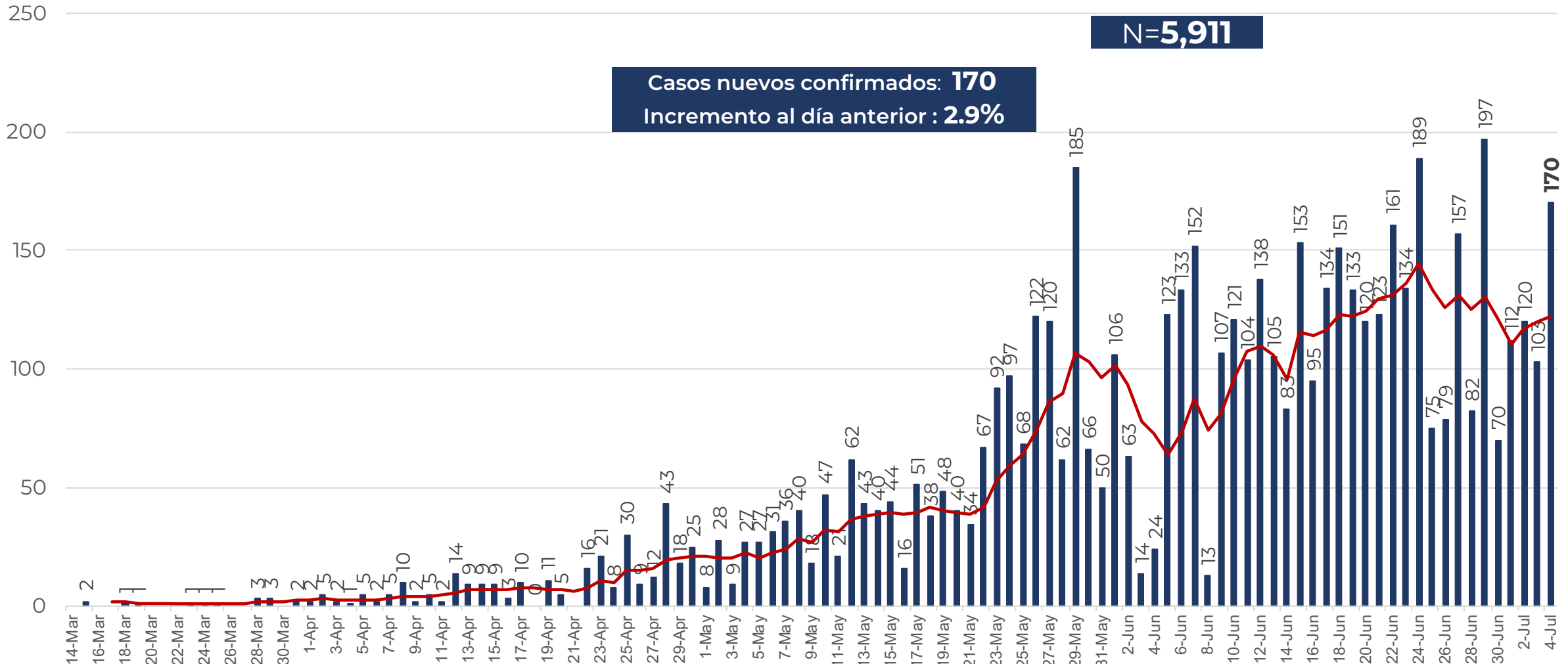
Secretaría
de Salud



GOBIERNO DEL ESTADO DE
GUERRERO
2015 - 2021

DETECCIÓN DE CASOS NUEVOS

**RIESGO
ALTO**



FUENTE: SINAVE/DGE/SS: Sistema de Vigilancia Epidemiológica de COVID-19 corte de las 20:00 hrs. al 03 de julio del 2020.



**RIESGO
ALTO**

MUNICIPIOS CON MAYOR NÚMERO DE CASOS Y DEFUNCIONES

No. Prog.	MUNICIPIO	Total estatal de casos 5,911		Total estatal de Defunciones 963		LETALIDAD (%)
		CASOS	%	DEFUNCIONES	%	
1	ACAPULCO DE JUÁREZ	3,351	57%	512	53%	15%
2	CHILPANCINGO DE LOS BRAVO	651	11%	93	10%	14%
3	IGUALA DE LA INDEPENDENCIA	221	4%	81	8%	37%
4	PUNGARABATO	175	3%	21	2%	12%
5	TLAPA DE COMONFORT	135	2%	30	3%	22%
6	ZIHUATANEJO DE AZUETA	148	3%	26	3%	18%
7	TAXCO DE ALARCÓN	93	2%	32	3%	34%
8	TIXTLA	92	2%	6	1%	7%
9	OMETEPEC	87	1%	8	1%	9%
10	CHILAPA DE ÁLVAREZ	69	1%	13	1%	19%
11	ARCELIA	66	1%	6	0.6%	9%
12	JUAN R. ESCUDERO	61	1%	2	0.2%	3%
13	EDUARDO NERI	55	1%	14	1%	25%
14	AYUTLA DE LOS LIBRES	45	1%	8	1%	18%
15	COYUCA DE BENÍTEZ	39	1%	10	1%	26%

TASA DE LETALIDAD= NÚMERO DE DEFUNCIONES *100/ TOTAL DE CASOS POSITIVOS

FUENTE: SINAVE/DGE/SS: Sistema de Vigilancia Epidemiológica de COVID-19 corte de las 20:00 hrs. al 03 de julio del 2020.




GUERRERO
NOS NECESITA A TODOS



Secretaría
de Salud



GOBIERNO DEL ESTADO DE
GUERRERO
2015 - 2021



TENDENCIA DE OCURRENCIA DE CASOS



GUERRERO
NOS NECESITA A TODOS



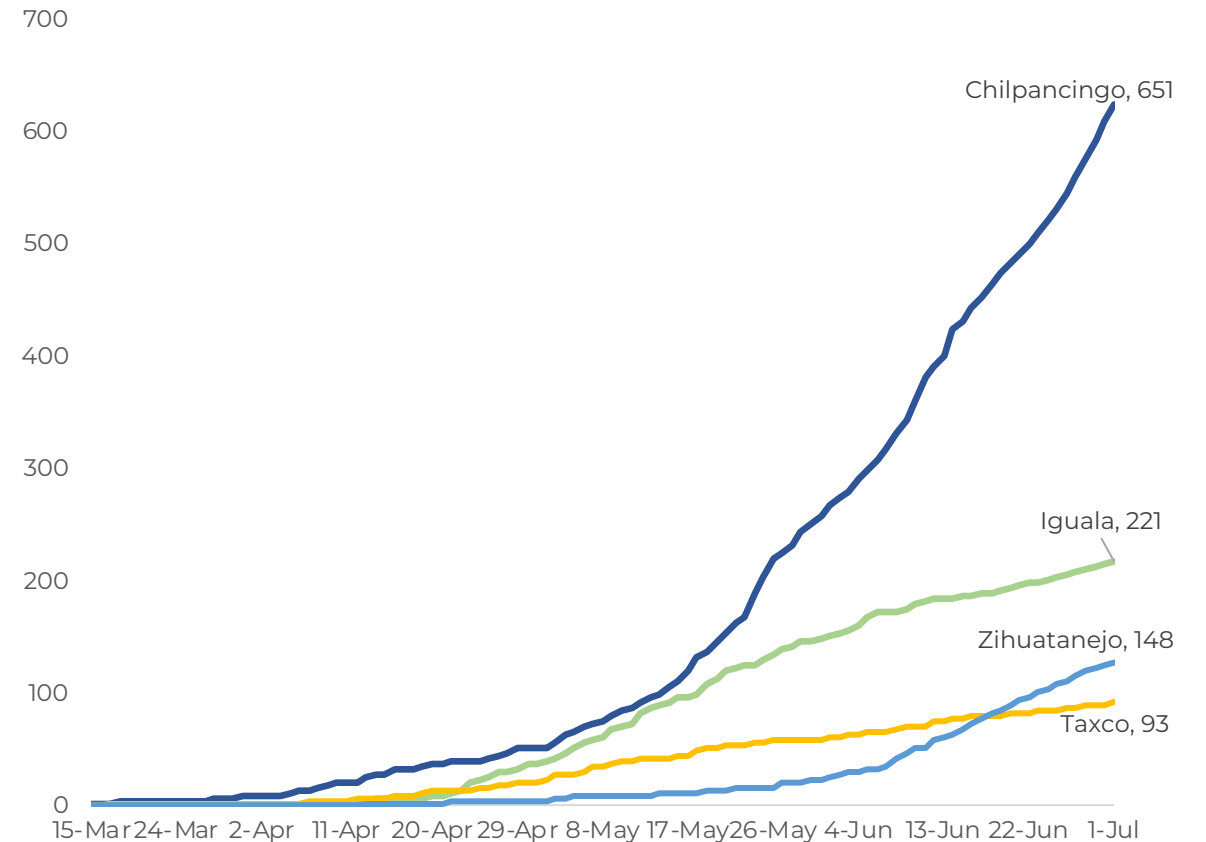
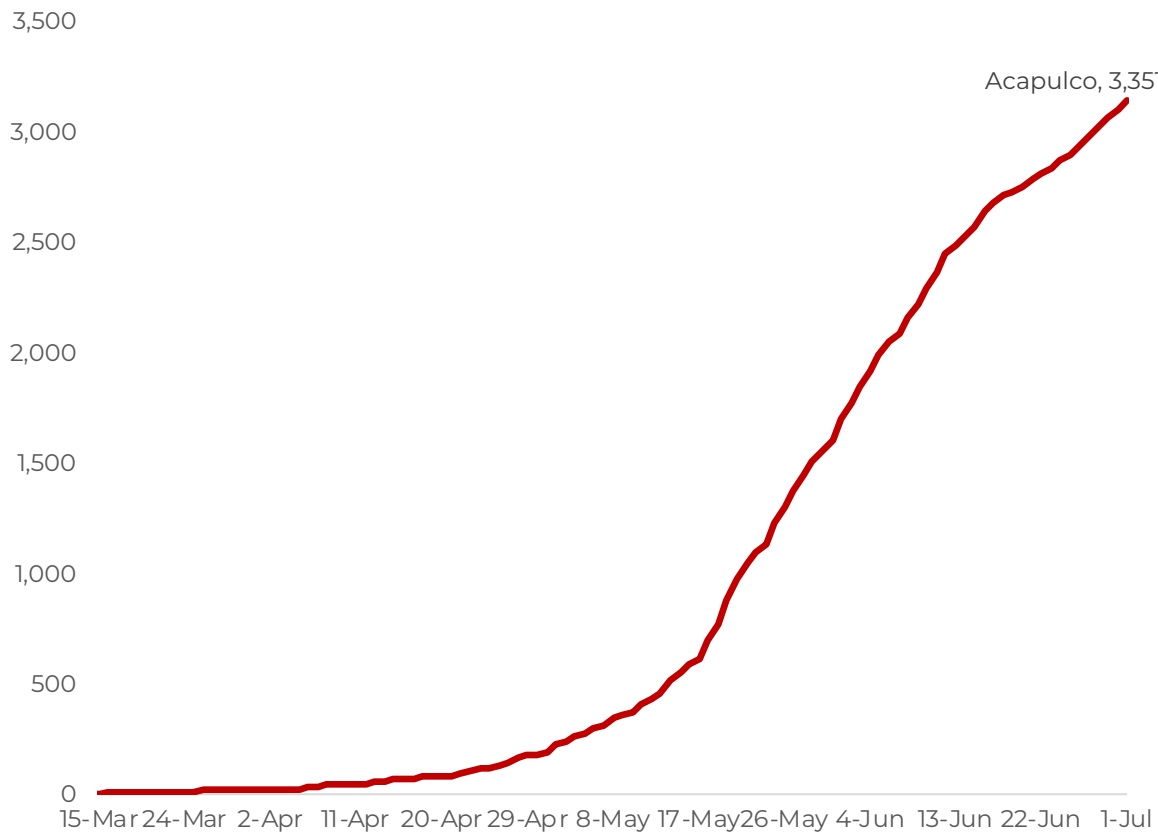
Secretaría
de Salud



GOBIERNO DEL ESTADO DE
GUERRERO
2015 - 2021

TENDENCIA DE OCURRENCIA DE CASOS MUNICIPIOS PRIORITARIOS

**RIESGO
ALTO**



FUENTE: SINAVE/DGE/SS: Sistema de Vigilancia Epidemiológica de COVID-19 corte de las 20:00 hrs. al 03 de julio del 2020.



GUERRERO
NOS NECESITA A TODOS



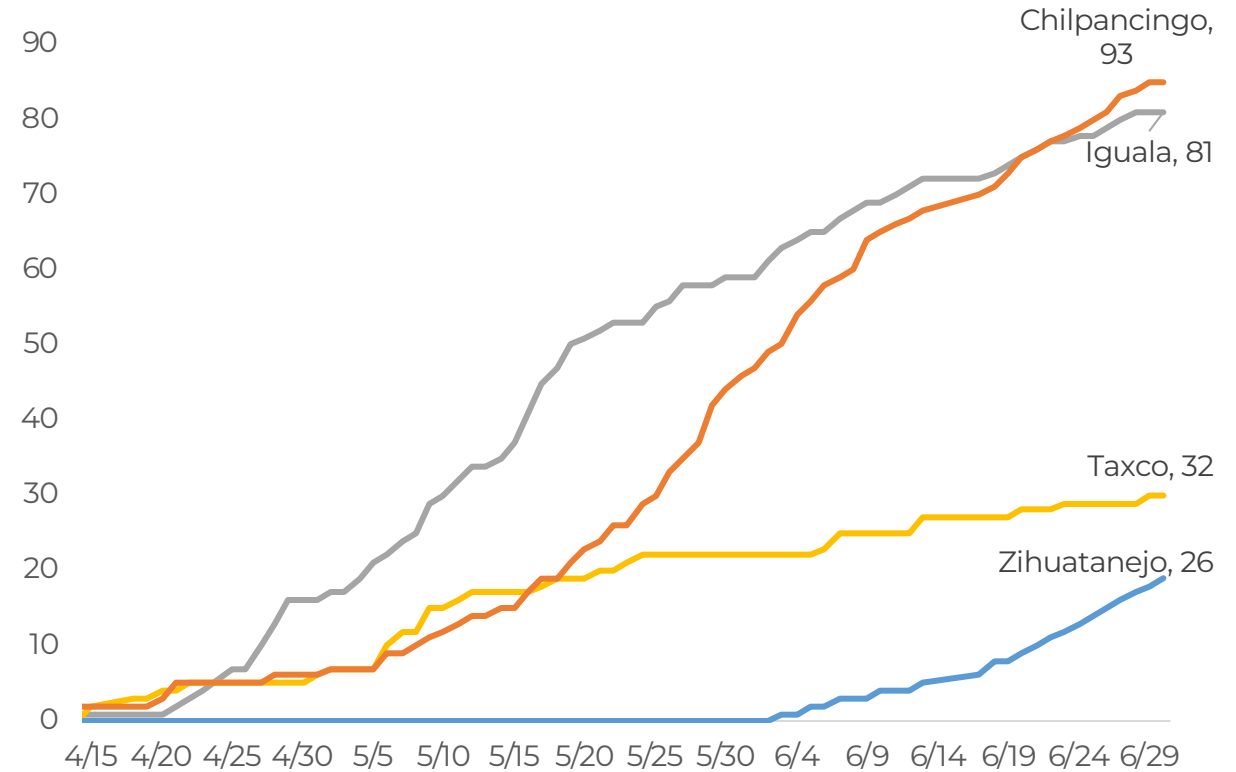
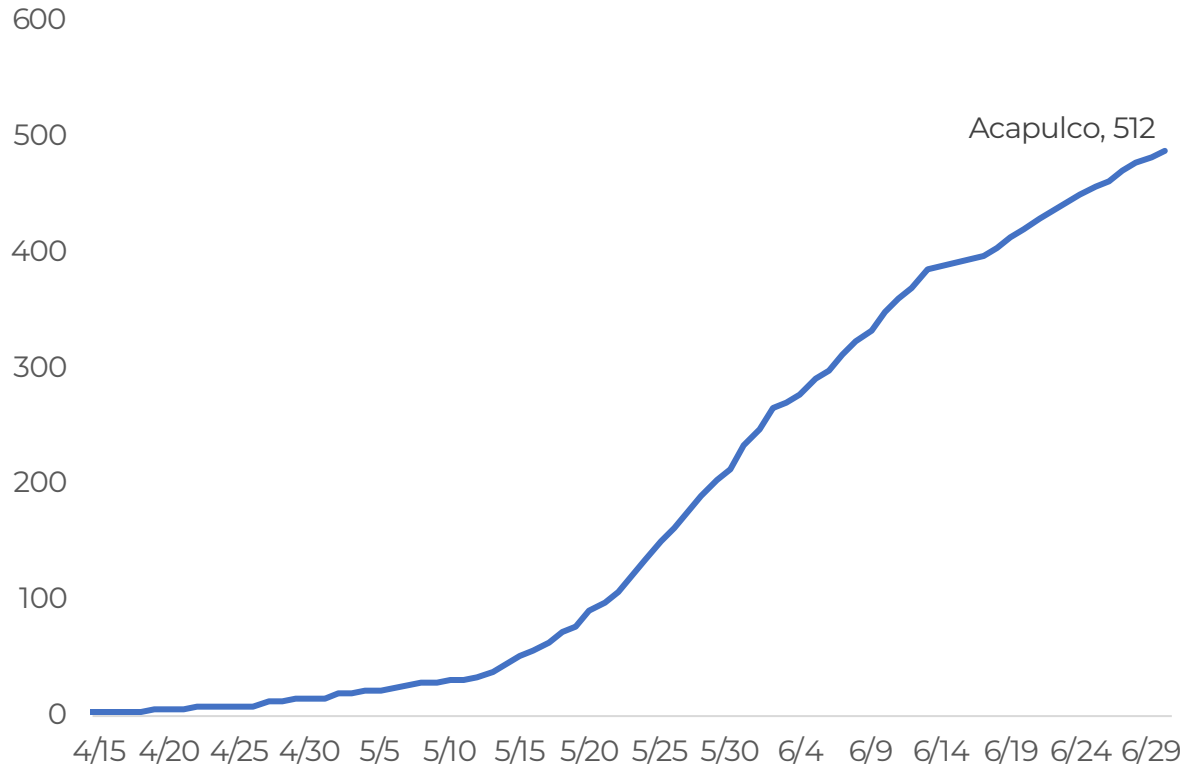
Secretaría
de Salud



GOBIERNO DEL ESTADO DE
GUERRERO
2015 - 2021

DEFUNCIONES ACUMULADAS POR MUNICIPIOS PRIORITARIOS

**RIESGO
ALTO**





**RIESGO
ALTO**

CASOS Y DEFUNCIONES POR GRUPOS DE EDAD

GRUPOS DE EDAD	POSITIVOS		DEFUNCIONES		LETALIDAD POR 100 CASOS
	n	%	n	%	
<25	317	5%	9	1.0%	3%
25 A 59	3,986	67%	315	33%	8%
> 60	1,608	27%	639	66%	40%
TOTAL	5,911	100%	963	100%	16%

TASA DE LETALIDAD= NÚMERO DE DEFUNCIONES *100/ TOTAL DE CASOS POSITIVOS



GUERRERO
NOS NECESITA A TODOS




Secretaría
de Salud



GOBIERNO DEL ESTADO DE
GUERRERO
2015 - 2021

**RIESGO
ALTO**



TENDENCIA DE HOSPITALIZACIÓN



INFORMACIÓN DE PACIENTES HOSPITALIZADOS EN TIEMPO REAL (Día a Día)

**RIESGO
ALTO**

TIPO DE PACIENTE	SOSPECHOSOS	CONFIRMADOS	TOTAL
HOSPITALIZADO ESTABLE	88	41	129
HOSPITALIZADO GRAVE	77	26	103
HOSPITALIZADO CRÍTICO (INTUBADO)	37	35	72
TOTAL	202	102	304

CONDICIÓN	SOSPECHOSOS	CONFIRMADOS	TOTAL
DEFUNCIONES ACUMULADAS	0	963	963

Corte: **02 de julio de 2020**

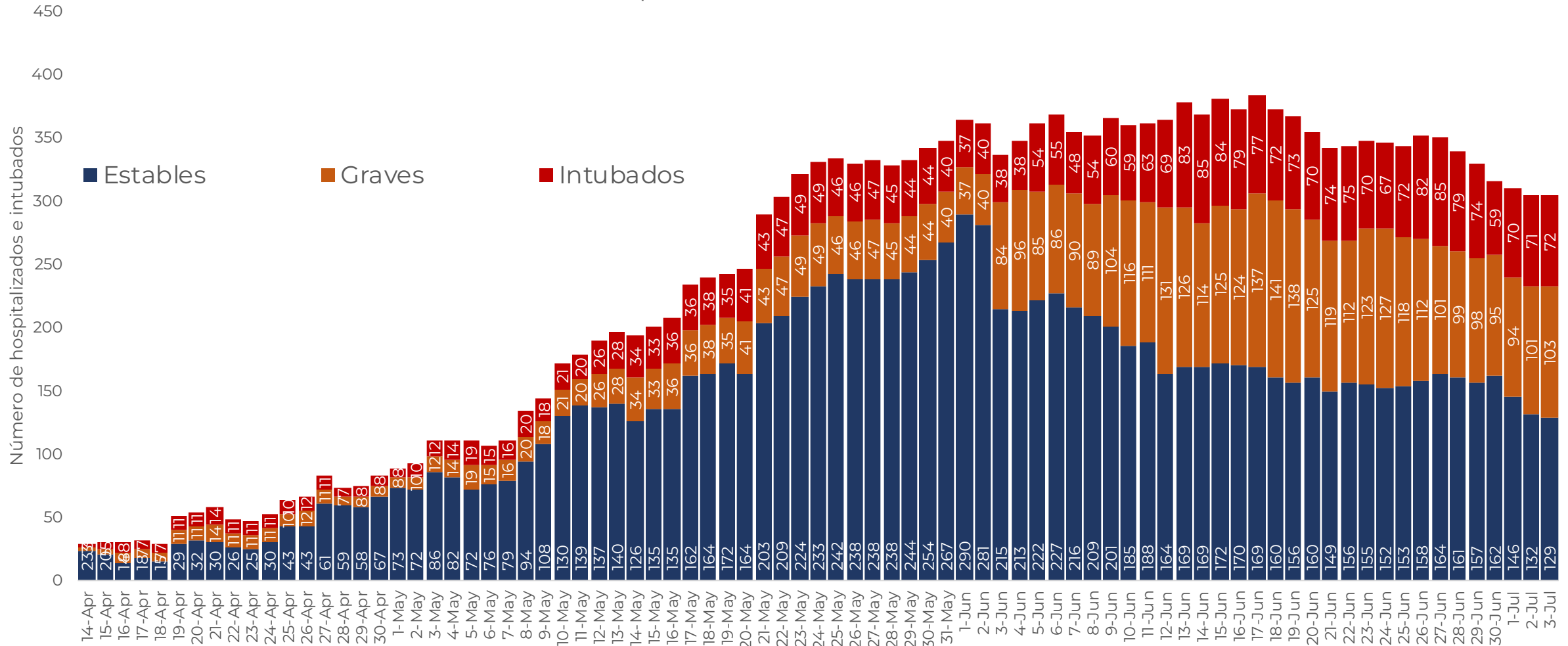


**RIESGO
ALTO**

TENDENCIA DE HOSPITALIZADOS COVID-19

Número de hospitalizados e intubados en Guerrero

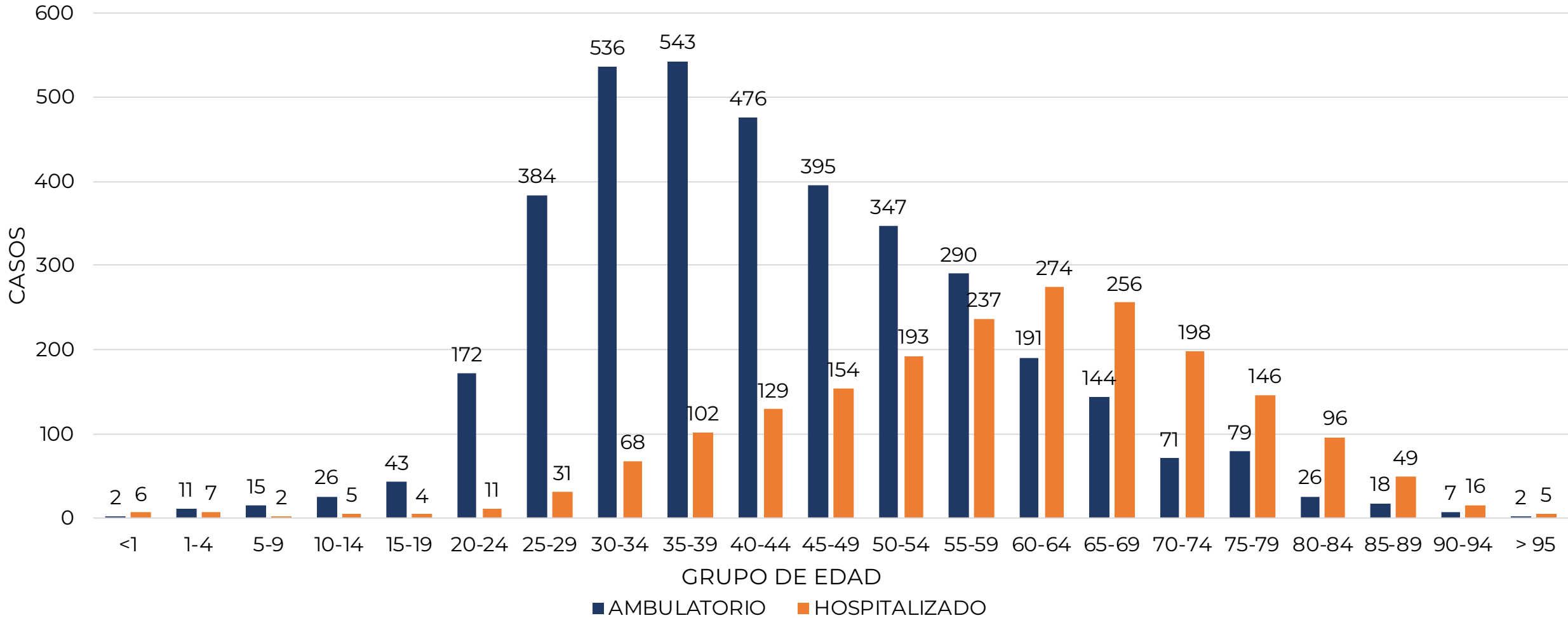
N = 304





CASOS CONFIRMADOS POR TIPO DE PACIENTE Y GRUPO DE EDAD

**RIESGO
ALTO**



FUENTE: SINAVE/DGE/SS: Sistema de Vigilancia Epidemiológica de COVID-19 corte de las 20:00 hrs. al 03 de julio del 2020.




GUERRERO
NOS NECESITA A TODOS



Secretaría
de Salud



GOBIERNO DEL ESTADO DE
GUERRERO
2015 - 2021



PORCENTAJE DE OCUPACIÓN HOSPITALARIA



CONCENTRADO SECTORIAL, DISPONIBILIDAD DE CAMAS (04-jul-2020)

**RIESGO
ALTO**

Corte (03-jul-2020)	DESCRIPCIÓN	TOTAL SECTORIAL		
		NÚMERO	OCUPACIÓN	% DE OCUPACIÓN
	CAMAS COVID	752	304	40%
	CAMAS NO COVID	825	329 (-36)	40%
	TOTAL	1,577	633	40%

Corte 02-jul-2020)	DESCRIPCIÓN	TOTAL SECTORIAL		
		NÚMERO	OCUPACIÓN	% DE OCUPACIÓN
	CAMAS COVID	752	304	40%
	CAMAS NO COVID	825	365	44%
	TOTAL	1,577	669	42%



**CONCENTRADO REGIONAL (ACAPULCO DE JUÁREZ),
DISPONIBILIDAD DE CAMAS COVID**

**RIESGO
ALTO**

Nombre del Hospital	COVID			No COVID		
	Camas	Ocupación	%	Camas	Ocupación	%
Acapulco de Juárez (ISSSTE)	29	18	62.1%	51	17	33.3%
Hospital Naval Acapulco	16	11	68.8%	24	6	25.0%
Hospital Militar Regional de Acapulco	25	20	80.0%	0	0	0.0%
HGR No. 1 Vicente Guerrero Acapulco (IMSS)	143	71	49.7%	188	98	52.1%
HG. de Renacimiento (SSA)	35	10	28.6%	25	19	76.0%
HG. de Acapulco (SSA)	77	25	32.5%	43	11	25.6%
CRIT Acapulco	43	0	0.0%	0	0	0.0%
Total	368	155	42.1%	331	151	45.6%



GUERRERO
NOS NECESITA A TODOS



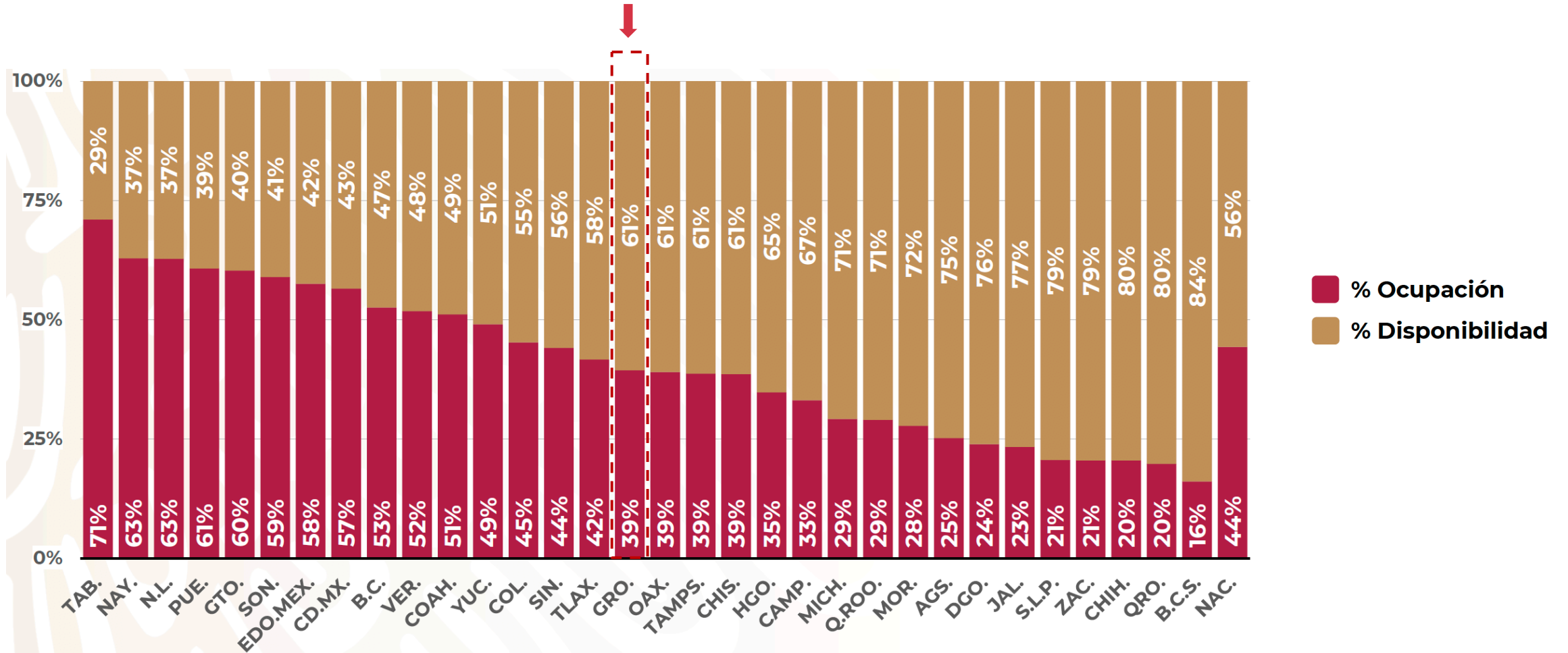
Secretaría
de Salud



GOBIERNO DEL ESTADO DE
GUERRERO
2015 - 2021

**RIESGO
ALTO**

DISPONIBILIDAD CAMAS HOSPITALIZACIÓN GENERAL (02-JUI-2020)





SEMAFORIZACIÓN DE RIESGO

**RIESGO
ALTO**

Puntaje		4	3	2	1
Porcentaje (%)	1. Ocupación hospitalaria de la Red IRAG	Máximo > 70%	Alto 51% - 70%	Medio 31% - 50%	Bajo < 31%
	2. Positividad al SARS-CoV-2	Máximo > 40%	Alto 31% - 40%	Medio 21% - 30%	Bajo < 21%
Tendencia	3. Tendencia de casos hospitalizados	Ascendente > 0.05	Estable -0.05 a 0.05	Descendente moderada -0.051 a -0.2	Descendente < -0.2
	4. Tendencia de casos síndrome COVID-19	Ascendente > 0.05	Estable -0.05 a 0.05	Descendente moderada -0.051 a -0.2	Descendente < -0.2



SEMAFORIZACIÓN DE RIESGO

**RIESGO
ALTO**

Nivel de riesgo	Calificación ponderada	Razón del rango
Máximo	2.6 – 4.0	Principio de máxima precaución (mayor rango de 1.5 puntos)
Alto	1.6 – 2.5	Amortiguador amplio (rango de acortado de 1 punto)
Medio	1.1 – 1.5	Precaución acotada (rango de 0.5 puntos de la escala)
Bajo	1.0	Nivel mínimo estricto (sólo con todos los indicadores en verde)

Estado de
Guerrero
(semana 28)

Positividad al SARS-CoV-2 (10%)	Puntos (1 - 4)	Tendencia de casos síndrome COVID-19 (20%)	Puntos (1 - 4)	Ocupación hospitalaria de la Red IRAG (50%)	Puntos (1 - 4)	Tendencia de hospitalización (20%)	Puntos (1 - 4)	Sémaforo ponderado	Resultado final
25.3%	2	Estable	3	44.9%	2	Estable	3	2.4	Naranja