



**GUERRERO**  
NOS NECESITA A TODOS



Secretaría  
**de Salud**



GOBIERNO DEL ESTADO DE  
**GUERRERO**  
2015 - 2021

# 298 TRANSMISIONES



SEMÁFORO  
**ROJO**  
RIESGO MÁXIMO  
DE CONTAGIO COVID-19

EVOLUCIÓN DIARIA

**#ServirSinLímites**

04 DE FEBRERO DE 2021



**GUERRERO**  
NOS NECESITA A TODOS



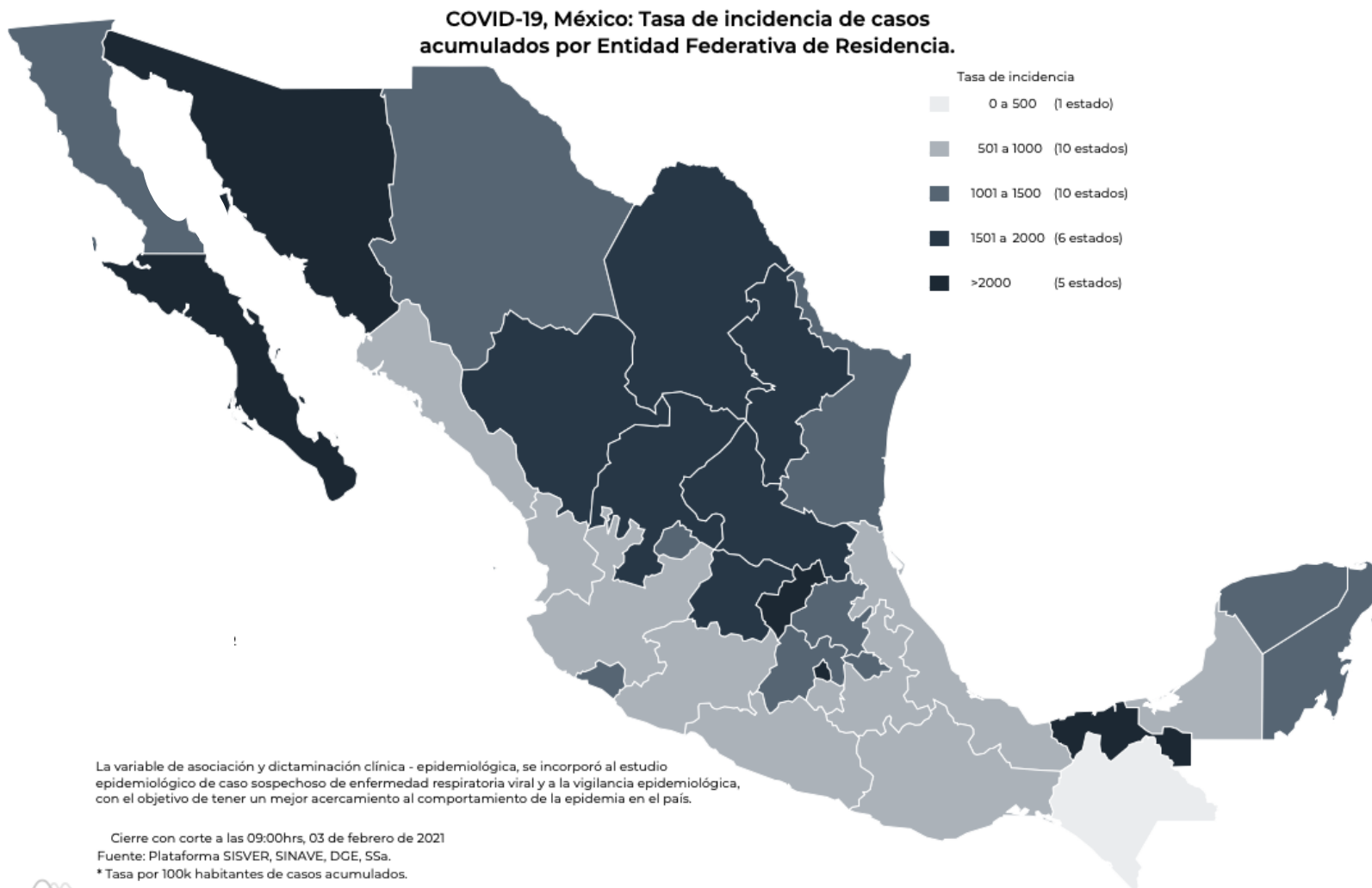
Secretaría  
**de Salud**



GOBIERNO DEL ESTADO DE  
**GUERRERO**  
2015 - 2021

## PANORAMA NACIONAL (03-Feb-2021)

**RIESGO  
MÁXIMO**



**1,886,245**

Confirmados

**433,122**

Sospechosos totales

**2,443,027**

Negativos

**161,240**

Defunciones

**4,762,394**

Personas notificadas

**70,632**

Activos



**GUERRERO**  
NOS NECESITA A TODOS



Secretaría  
**de Salud**



GOBIERNO DEL ESTADO DE  
**GUERRERO**  
2015 - 2021

**SEMAFORO DE RIESGO EPIDEMICO**  
(Del 01 al 14 de febrero de 2021)

**RIESGO  
MÁXIMO**

**SE 5**



**13 estados**

**17 estados**

**2 estados**

**0 estados**



**MÁXIMO**



**ALTO**



**MEDIO**



**BAJO**



**GUERRERO**  
NOS NECESITA A TODOS



Secretaría  
**de Salud**



GOBIERNO DEL ESTADO DE  
**GUERRERO**  
2015 - 2021

**SEMAFORO DE RIESGO EPIDEMICO**  
**Entidades con mayor puntaje en naranja**

**RIESGO MÁXIMO**

**SE 5**



**13 estados**

**17 estados**

**2 estados**

**0 estados**







**GUERRERO**  
NOS NECESITA A TODOS



Secretaría  
**de Salud**



GOBIERNO DEL ESTADO DE  
**GUERRERO**  
2015 - 2021

**RIESGO  
MÁXIMO**



# **DETECCIÓN DE CASOS NUEVOS**



**GUERRERO**  
NOS NECESITA A TODOS



Secretaría  
**de Salud**



GOBIERNO DEL ESTADO DE  
**GUERRERO**  
2015 - 2021

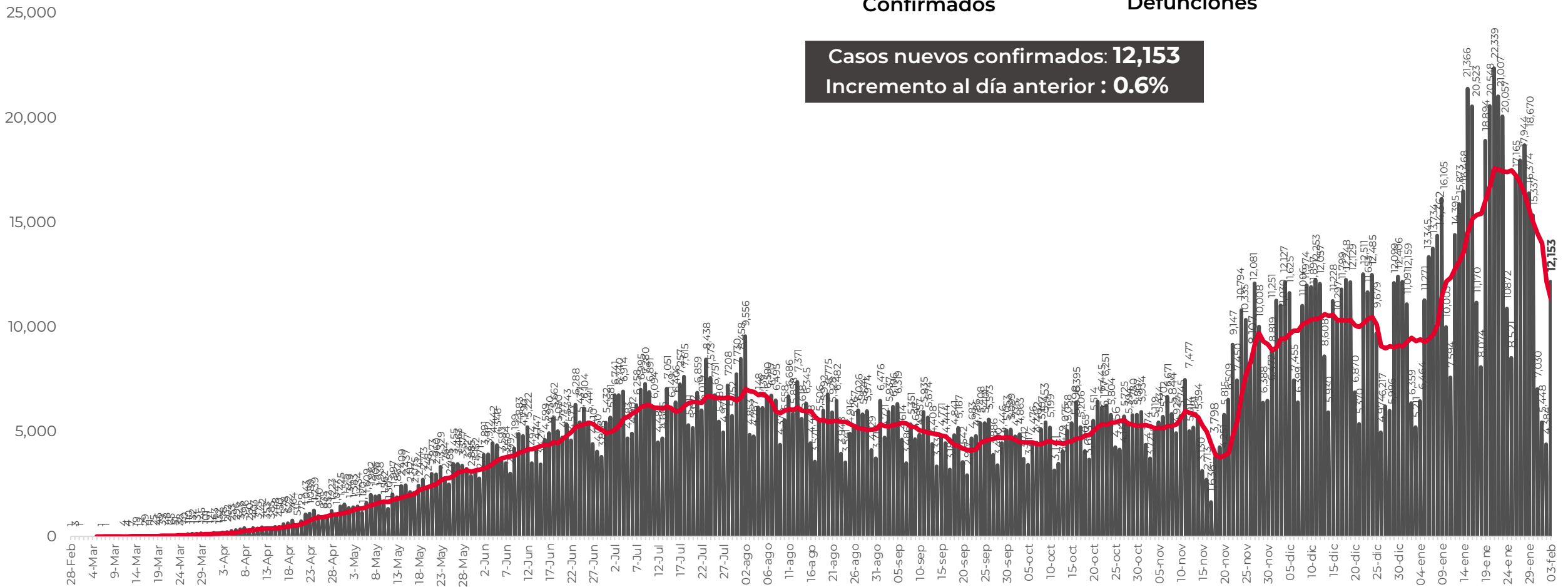
# EVOLUCIÓN DE CASOS NUEVOS NIVEL NACIONAL (03-Feb-2021)

**RIESGO  
MÁXIMO**

**1,886,245**  
Confirmados

**161,240**  
Defunciones

Casos nuevos confirmados: **12,153**  
Incremento al día anterior : **0.6%**





**GUERRERO**  
NOS NECESITA A TODOS



Secretaría  
**de Salud**



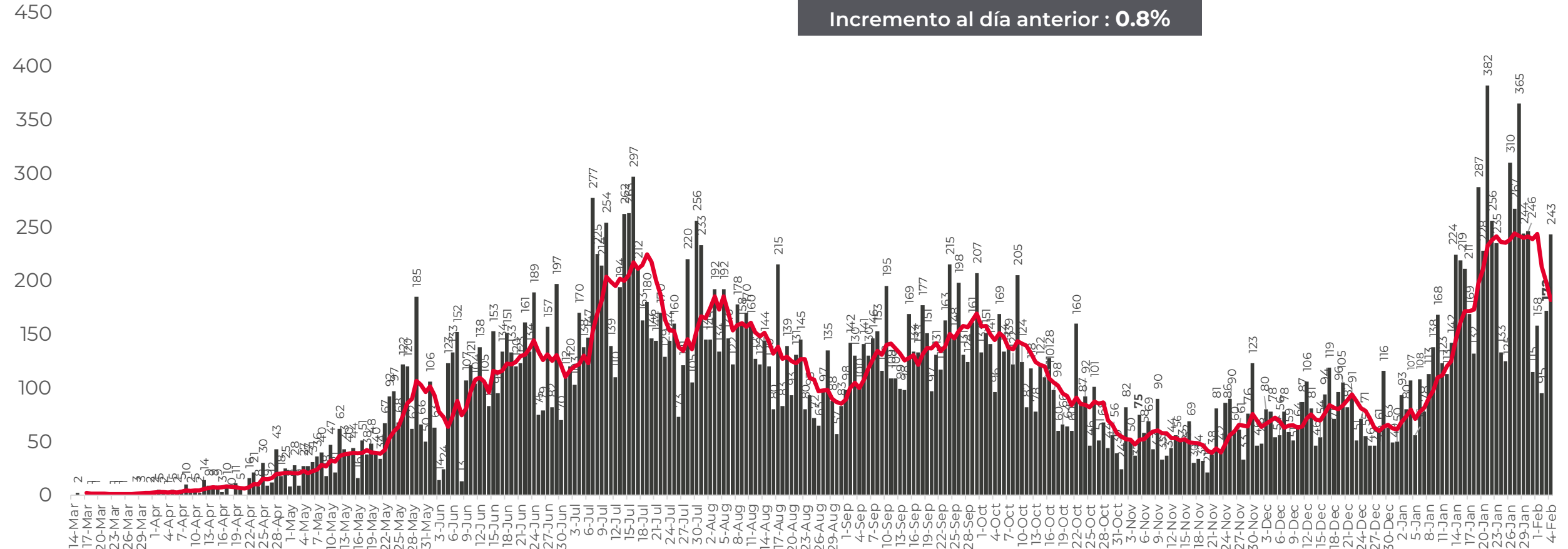
GOBIERNO DEL ESTADO DE  
**GUERRERO**  
2015 - 2021

**RIESGO  
MÁXIMO**

**REGISTRO DIARIO DE CASOS POSITIVOS (04-Feb-2021)**

**N= 32,105**

Casos nuevos confirmados: **243**  
Incremento al día anterior : **0.8%**



FUENTE: SINAVE/DGE/SS: Sistema de Vigilancia Epidemiológica de COVID-19 corte de las 08:00 hrs. al 04 de febrero del 2021.



**GUERRERO**  
NOS NECESITA A TODOS



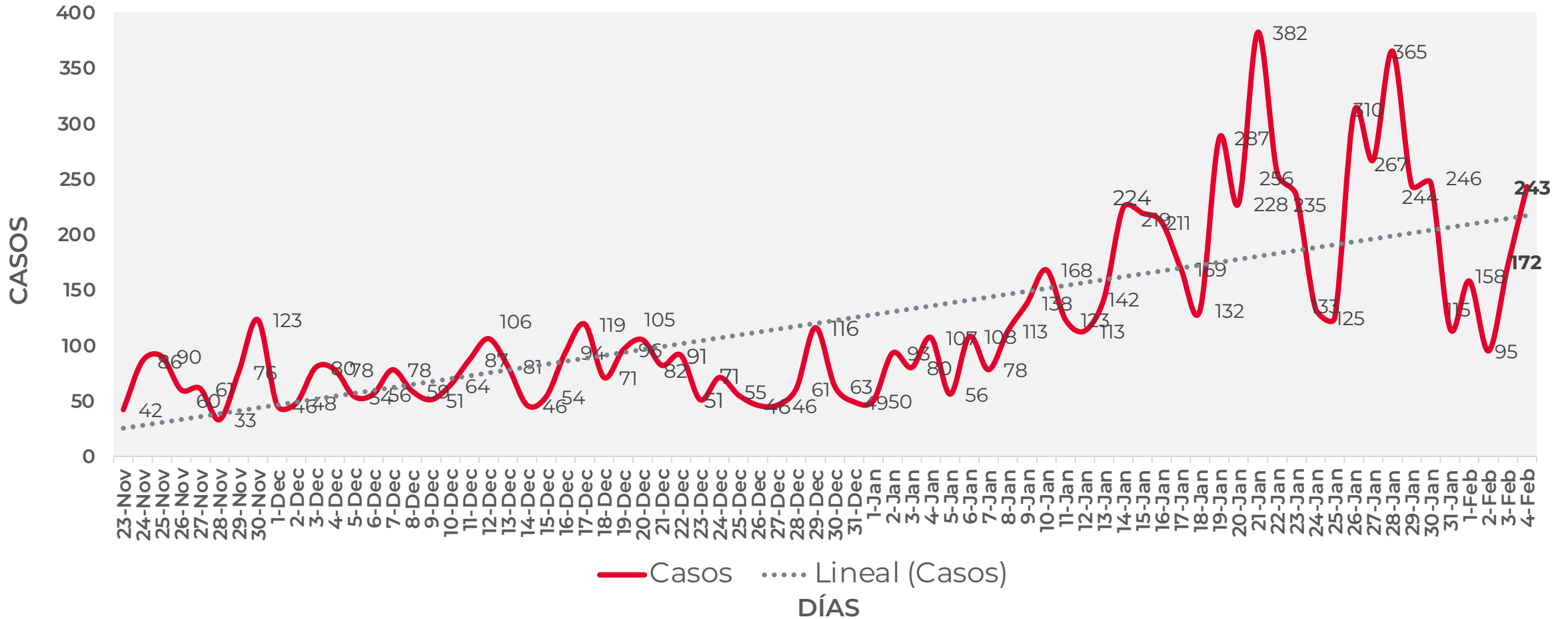
Secretaría  
**de Salud**



GOBIERNO DEL ESTADO DE  
**GUERRERO**  
2015 - 2021

**COMPORTAMIENTO ESTATAL DE REGISTRO DIARIO  
DE CASOS POSITIVOS (Del 23 de Noviembre al 04 de febrero 2021)**

**RIESGO  
MÁXIMO**





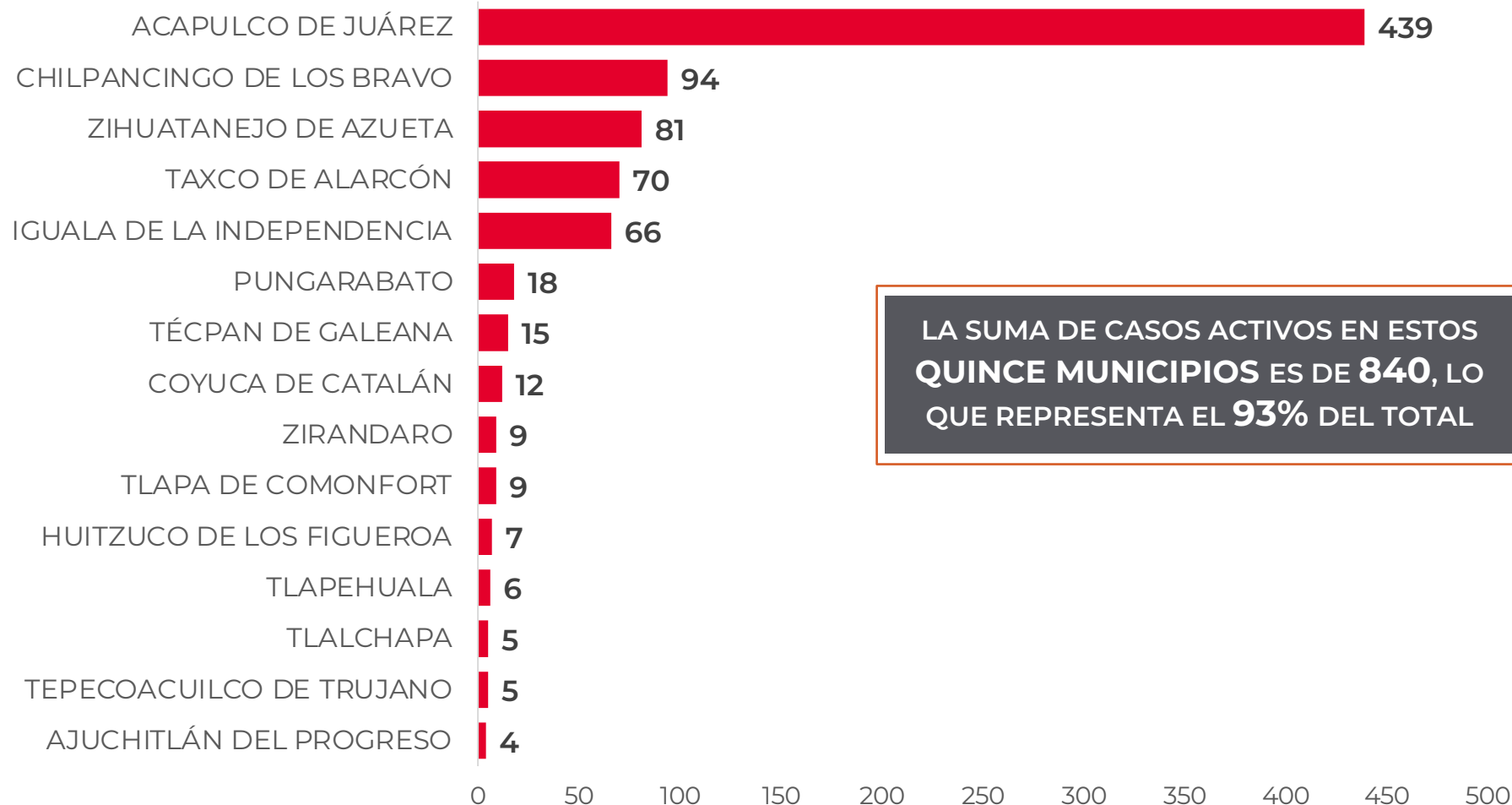


# DISTRIBUCIÓN DE MUNICIPIOS CON MAYOR NÚMERO DE CASOS ACTIVOS (Del 21 de enero al 03 de febrero 2021)

**RIESGO  
MÁXIMO**

**N=901**

Activos en los últimos 14 días



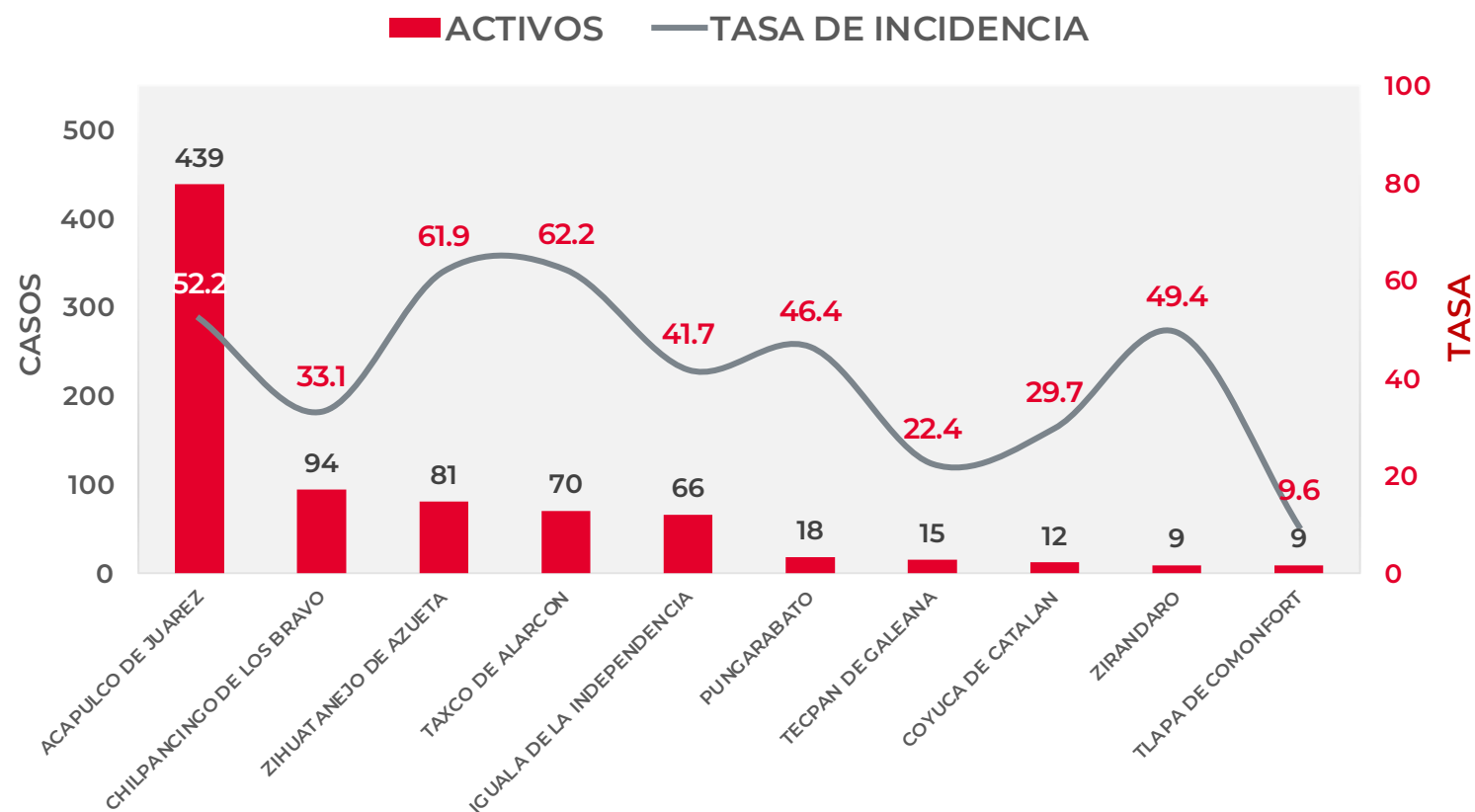
LA SUMA DE CASOS ACTIVOS EN ESTOS  
**QUINCE MUNICIPIOS ES DE 840**, LO  
QUE REPRESENTA EL **93%** DEL TOTAL



## TASA DE INCIDENCIA DE CASOS ACTIVOS (Del 21 de enero al 03 de febrero 2021)

**RIESGO  
MÁXIMO**

No. PROG.	MUNICIPIO	ACTIVOS	TASA DE INCIDENCIA
1	ACAPULCO DE JUAREZ	439	52.2
2	CHILPANCINGO DE LOS BRAVO	94	33.1
3	ZIHUATANEJO DE AZUETA	81	61.9
4	TAXCO DE ALARCON	70	62.2
5	IGUALA DE LA INDEPENDENCIA	66	41.7
6	PUNGARABATO	18	46.4
7	TECPAN DE GALEANA	15	22.4
8	COYUCA DE CATALAN	12	29.7
9	ZIRANDARO	9	49.4
10	TLAPA DE COMONFORT	9	9.6



TASA DE INCIDENCIA= CASOS x 100,000 / POBLACION\*

\*Población: Inegi 2019(POBLACIÓN UTILIZADA POR EL NIVEL FEDERAL )




# TASA DE INCIDENCIA DE CASOS ACTIVOS ESTIMADOS POR ENTIDAD FEDERATIVA (Del 21 de enero al 03 de febrero 2021)

**RIESGO  
MÁXIMO**

**N=901**

COVID-19, México: Tasa de incidencia de casos activos (últimos 14 días)  
estimados por Entidad Federativa de Residencia.



\*La variable de asociación y dictaminación clínica - epidemiológica, se incorporó al estudio epidemiológico de caso sospechoso de enfermedad respiratoria viral y a la vigilancia epidemiológica, con el objetivo de tener un mejor acercamiento al comportamiento de la epidemia en el país.

Actualización a las 20:00hrs, 03 de febrero de 2021  
Fuente: Plataforma SISVER, SINAVE, DGE, SSA.

\* Tasa por 100k habitantes de casos activos estimados, por fecha de inicio de síntomas en los últimos 14 días.

Fecha de síntomas	Confirmados	Sospechosos	Total	Estimados (42%)	Tasa estimada
21/01/21	104	28	132	112	
22/01/21	148	70	218	168	
23/01/21	126	69	195	146	
24/01/21	129	148	277	171	
25/01/21	106	210	316	165	
26/01/21	72	168	240	120	
27/01/21	76	72	148	96	
28/01/21	52	62	114	70	
29/01/21	25	49	74	39	
30/01/21	24	18	42	29	
31/01/21	22	32	54	31	
01/02/21	11	10	21	14	
02/02/21	4	0	4	4	
03/02/21	2	0	2	2	
<b>Total</b>	<b>901</b>	<b>936</b>	<b>1,837</b>	<b>1,166</b>	<b>31.88</b>

TASA ESTIMADA DE INCIDENCIA= (TOTAL DE ESTIMADOS X 100,000 / POBLACIÓN TOTAL)



**GUERRERO**  
NOS NECESITA A TODOS



Secretaría  
**de Salud**



GOBIERNO DEL ESTADO DE  
**GUERRERO**  
2015 - 2021

**RIESGO  
MÁXIMO**



# **TENDENCIA DE OCURRENCIA DE CASOS**



**GUERRERO**  
NOS NECESITA A TODOS



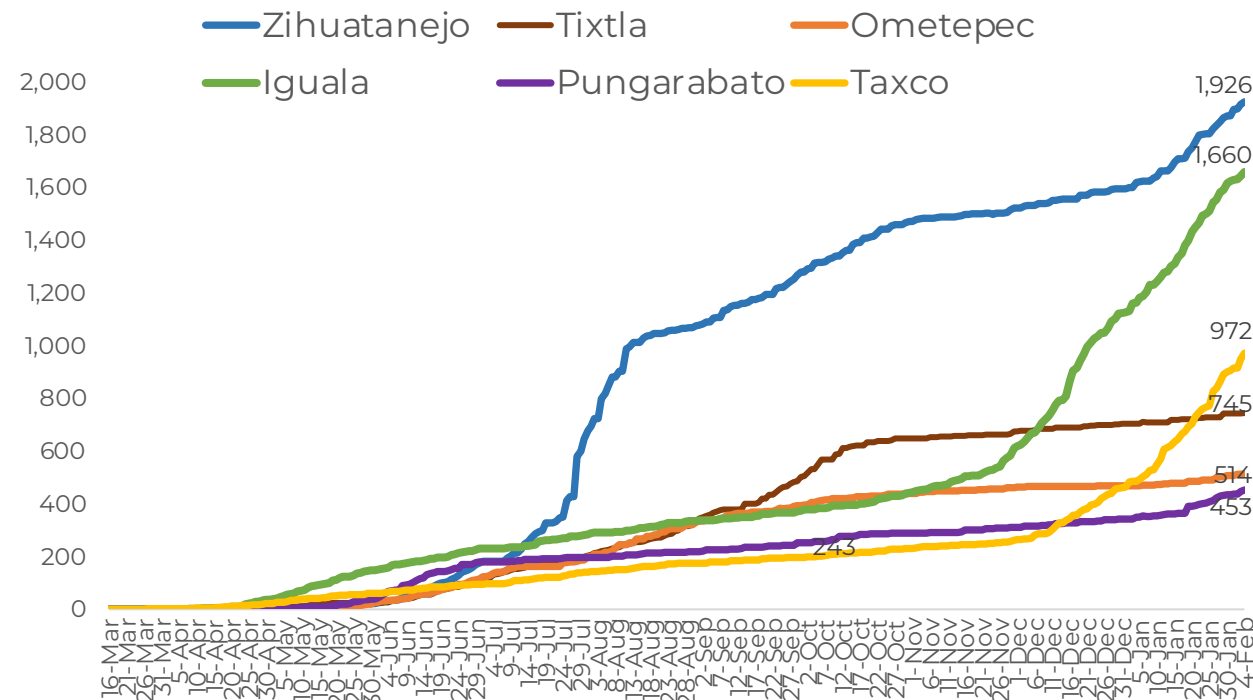
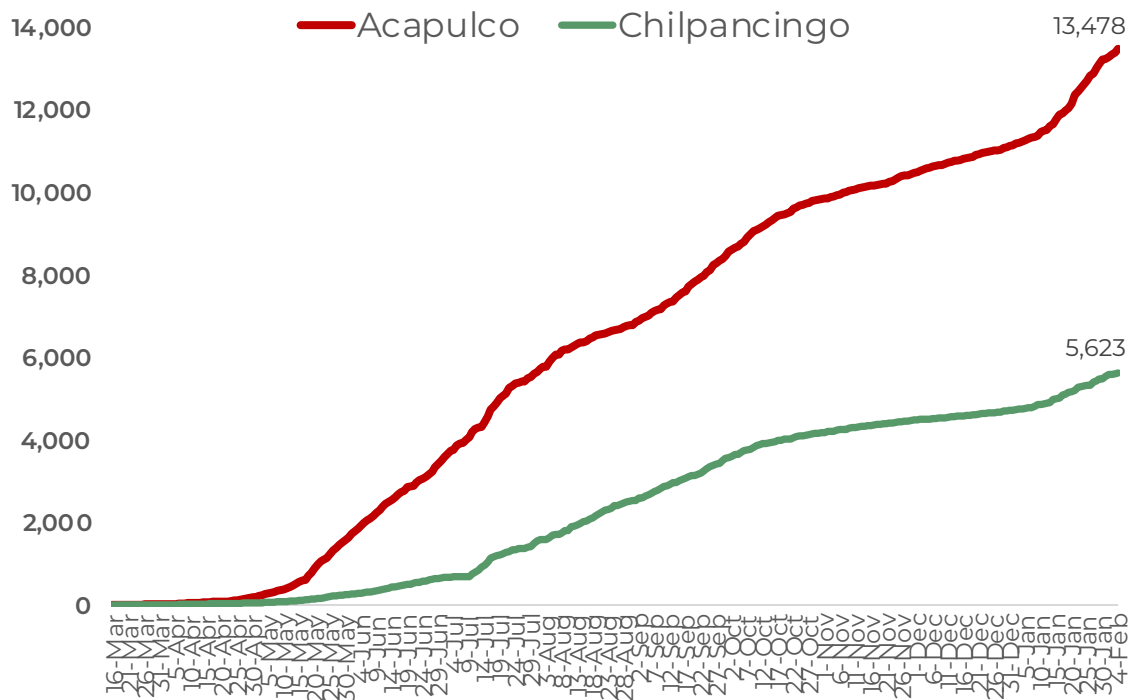
Secretaría  
**de Salud**



GOBIERNO DEL ESTADO DE  
**GUERRERO**  
2015 - 2021

## CASOS POSITIVOS DE MUNICIPIOS PRIORITARIOS (CORTE 04-Feb-2021)

**RIESGO  
MÁXIMO**







**GUERRERO**  
NOS NECESITA A TODOS



Secretaría  
**de Salud**



GOBIERNO DEL ESTADO DE  
**GUERRERO**  
2015 - 2021

**RIESGO  
MÁXIMO**



# **TENDENCIA DE HOSPITALIZACIÓN**



**GUERRERO**  
NOS NECESITA A TODOS



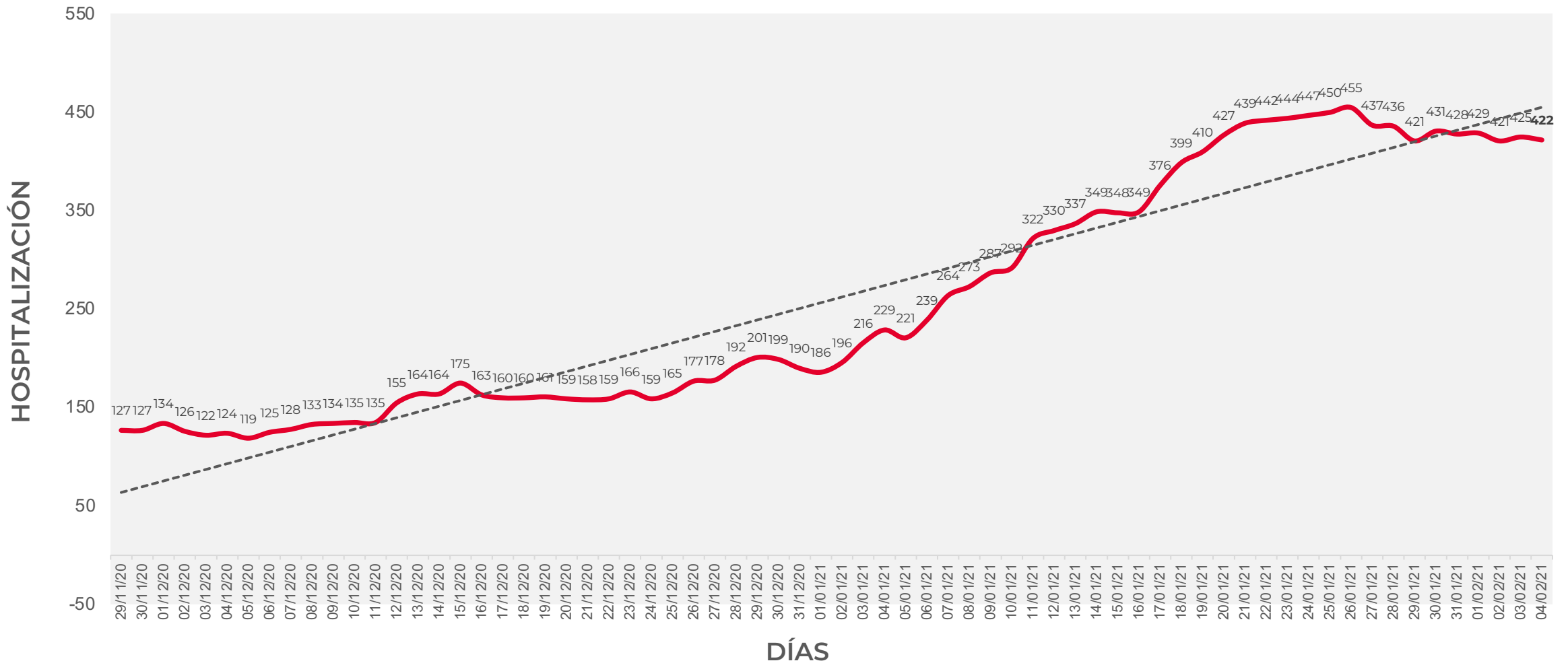
Secretaría  
**de Salud**



GOBIERNO DEL ESTADO DE  
**GUERRERO**  
2015 - 2021

# COMPORTAMIENTO ESTATAL DE HOSPITALIZACIÓN EN TIEMPO REAL DÍA A DÍA (Del 29 de Noviembre al 04 de febrero 2021)

**RIESGO  
MÁXIMO**







**GUERRERO**  
NOS NECESITA A TODOS



Secretaría  
**de Salud**



GOBIERNO DEL ESTADO DE  
**GUERRERO**  
2015 - 2021

## ESTADO DE SALUD DE PACIENTES HOSPITALIZADOS TIEMPO REAL (Día a Día)

**RIESGO  
MÁXIMO**

ESTATUS	TOTAL
HOSPITALIZADO ESTABLE	58
HOSPITALIZADO GRAVE	289
HOSPITALIZADO CRÍTICO (INTUBADO)	75
<b>TOTAL</b>	<b>422</b>

Corte: **04 de febrero de 2021**



**GUERRERO**  
NOS NECESITA A TODOS



Secretaría  
**de Salud**

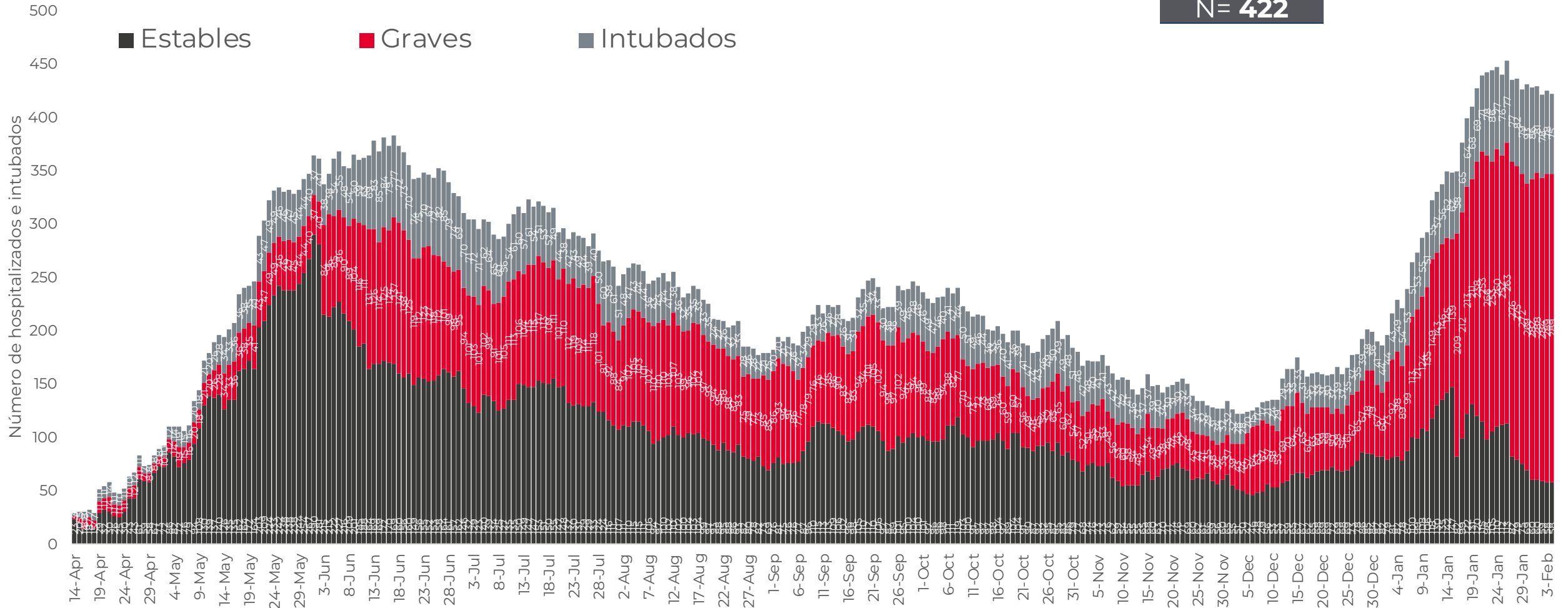


GOBIERNO DEL ESTADO DE  
**GUERRERO**  
2015 - 2021

**RIESGO  
MÁXIMO**

## TENDENCIA DE HOSPITALIZADOS COVID-19

N = 422







**GUERRERO**  
NOS NECESITA A TODOS



Secretaría  
**de Salud**



GOBIERNO DEL ESTADO DE  
**GUERRERO**  
2015 - 2021

**RIESGO  
MÁXIMO**



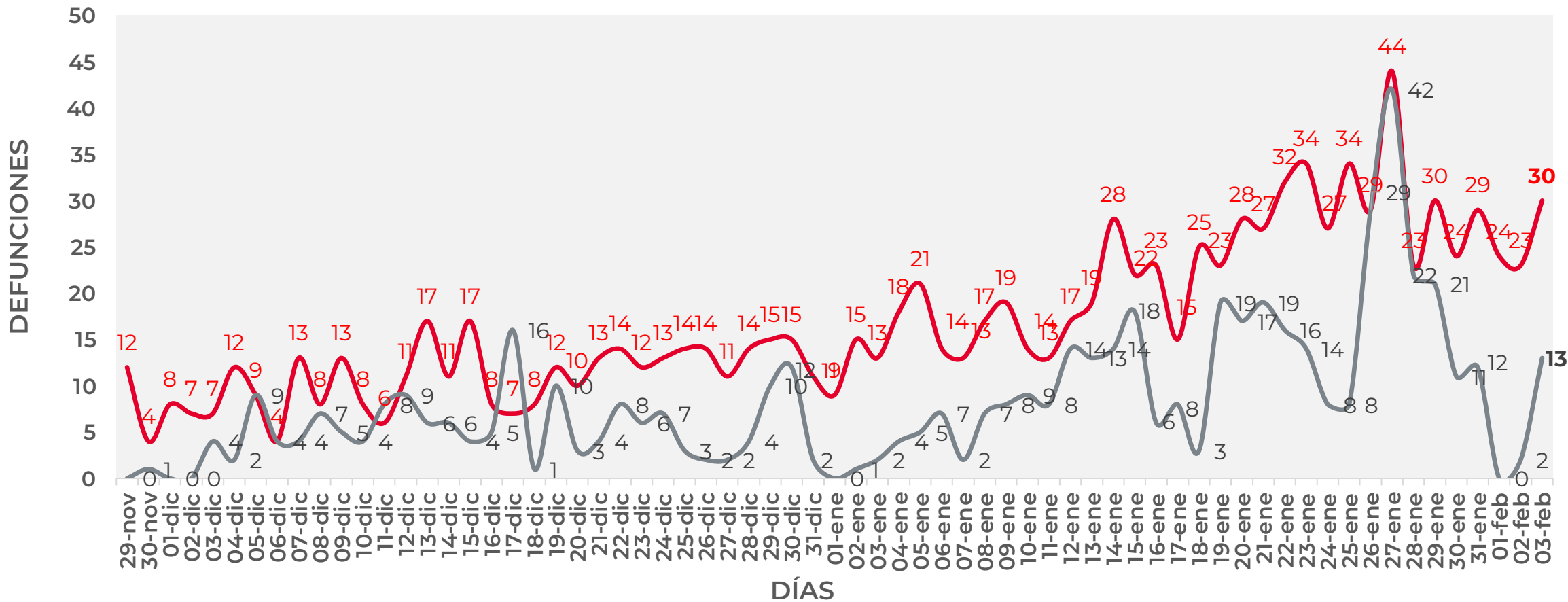
# **TENDENCIA DE DEFUNCIONES**



# COMPORTAMIENTO ESTATAL DE DEFUNCIONES EN TIEMPO REAL DÍA A DÍA VS PLATAFORMA (Del 29 de Noviembre al 03 de febrero 2021)

**RIESGO MÁXIMO**

— TIEMPO REAL — PLATAFORMA





**GUERRERO**  
NOS NECESITA A TODOS



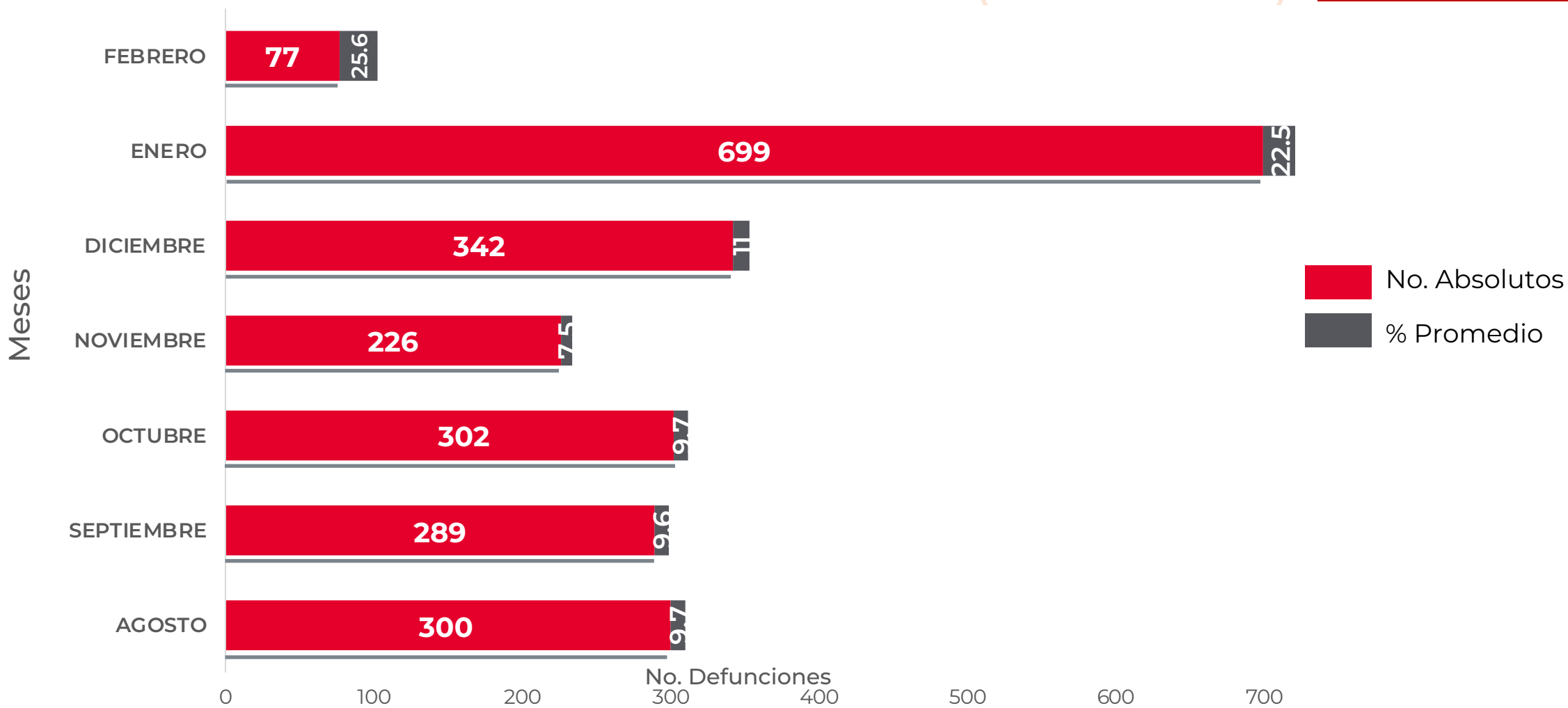
Secretaría  
**de Salud**



GOBIERNO DEL ESTADO DE  
**GUERRERO**  
2015 - 2021

## COMPARATIVO DE LAS DEFUNCIONES POR MES NÚMEROS ABSOLUTOS VS PORCENTAJE DEL DÍA A DÍA (Corte: 03-Feb-2021)

**RIESGO  
MÁXIMO**



FUENTE: SINAVE/DGE/SS: Sistema de Vigilancia Epidemiológica de COVID-19 corte de las 20:00 hrs. al 03 de febrero del 2021.



## DEFUNCIONES NOTIFICADAS POR FECHA DE REGISTRO (CORTE 03-Feb-2021)

**RIESGO  
MÁXIMO**

DEFUNCIONES NOTIFICADAS POR MES	
MES	NÚMERO
<b>FEBRERO</b>	<b>13</b>
<b>ENERO</b>	<b>20</b>
DICIEMBRE	0
NOVIEMBRE	0
OCTUBRE	0
SEPTIEMBRE	0
AGOSTO	0
JULIO	0
JUNIO	0
MAYO	0
ABRIL	0
<b>TOTAL DEFUNCIONES</b>	<b>33</b>

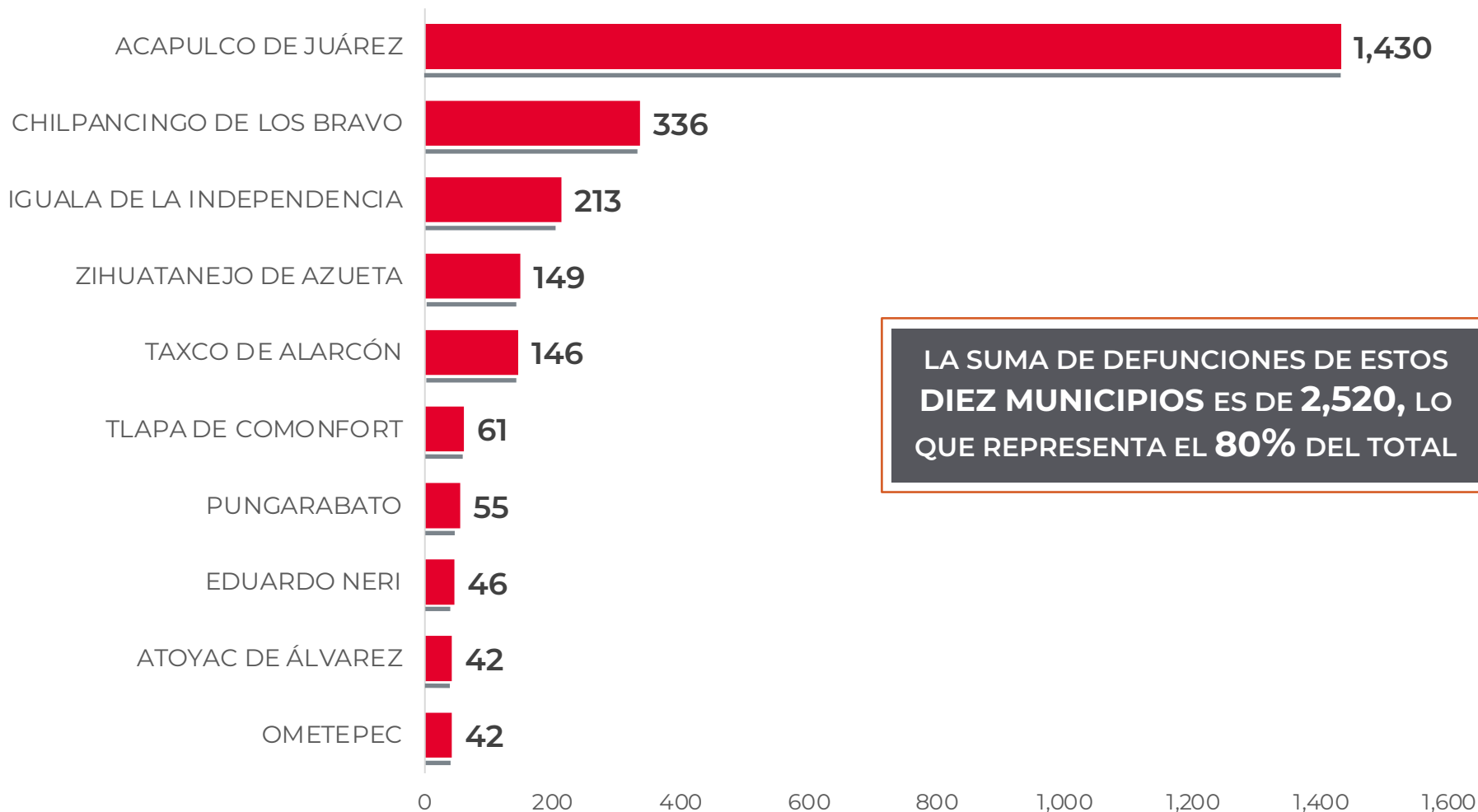
DEFUNCIONES ENE - FEB POR FECHA		
No. Prog.	FECHA	NÚMERO
1	02/02/21	4
2	01/02/21	9
3	31/01/21	3
4	30/01/21	5
5	29/01/21	5
6	28/01/21	2
7	27/01/21	2
8	24/01/21	2
9	23/01/21	1
<b>TOTAL DEFUNCIONES</b>		<b>33</b>



**RIESGO  
MÁXIMO**

**MUNICIPIOS CON MAYOR NÚMERO DE DEFUNCIONES (CORTE 03-Feb-2021)**

**N=3,164**



LA SUMA DE DEFUNCIONES DE ESTOS  
**DIEZ MUNICIPIOS ES DE 2,520, LO  
QUE REPRESENTA EL 80% DEL TOTAL**

FUENTE: SINAVE/DGE/SS: Sistema de Vigilancia Epidemiológica de COVID-19 corte de las 20:00 hrs. al 03 de febrero del 2021.





**GUERRERO**  
NOS NECESITA A TODOS



Secretaría  
**de Salud**



GOBIERNO DEL ESTADO DE  
**GUERRERO**  
2015 - 2021

**RIESGO  
MÁXIMO**



# **PORCENTAJE DE OCUPACIÓN HOSPITALARIA**



## CONCENTRADO SECTORIAL, DISPONIBILIDAD DE CAMAS (04-Feb-2021)

**RIESGO  
MÁXIMO**

**Corte (04-Feb-2021)**

DESCRIPCIÓN	TOTAL SECTORIAL		
	NÚMERO	OCUPACIÓN	% DE OCUPACIÓN
CAMAS COVID	707	422 (-3)	60%
CAMAS NO COVID	889	424 (-1)	48%
<b>TOTAL</b>	1,596	846	53%

**Corte (03-Feb-2021)**

DESCRIPCIÓN	TOTAL SECTORIAL		
	NÚMERO	OCUPACIÓN	% DE OCUPACIÓN
CAMAS COVID	707	425	60%
CAMAS NO COVID	889	425	48%
<b>TOTAL</b>	1,596	850	53%



## DISPONIBILIDAD CAMAS HOSPITALIZACIÓN GENERAL (03-Feb-2021)

**RIESGO  
MÁXIMO**

### COVID-19 México: disponibilidad de camas para hospitalización general

#### Entidades

**9**

con **más de 70%** de ocupación

CDMX	83%	==	Gro.	72%	==
Edomex	82%	==	Gto.	72%	==
Pue.	77%	==	NL	71%	==
Mor.	76%	==	Nay.	70%	↑
Hgo.	74%	==			

**4**

entre **69% y 50%** de ocupación

Qro.	58%	==
Mich.	54%	==
Oax.	52%	==
Ver.	52%	==

**19**

con **menos de 50%** de ocupación



Jal. 49% ↓

**↑ 56%**

ocupación nacional

**60%**

Ocupación guerrero

**35,045** Camas totales

**15,564** Camas disponibles

**19,481** Camas ocupadas



**RIESGO  
MÁXIMO**

## DISPONIBILIDAD CAMAS CON VENTILADOR (03-Feb-2021)

### COVID-19 México: disponibilidad de camas con ventilador

#### Entidades

**2**

con **más de 70%** de ocupación

CD. MX. 81% =  
Edo. Mex. 74% =

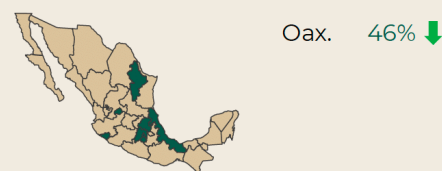
**6**

entre **69% y 50%** de ocupación

NL 67% ↓ Ver. 51% ↑  
Col. 60% =  
Ags. 59% =  
Hgo. 55% =  
Mor. 53% =

**24**

con **menos de 50%** de ocupación



**↓ 50%**  
-1 pp ocupación nacional

**35%**  
Ocupación guerrero

**11,102** Camas totales

**5,574** Camas disponibles

**5,528** Camas ocupadas