



**GUERRERO**  
NOS NECESITA A TODOS



Secretaría  
**de Salud**



GOBIERNO DEL ESTADO DE  
**GUERRERO**  
2015 - 2021

**SEMÁFORO NARANJA**

**RIESGO  
ALTO**



**DE  
CONTAGIO**

**SECRETARÍA DE SALUD  
INFORME DE SEGUIMIENTO**

**04 DE AGOSTO DE 2020**



**GUERRERO**  
NOS NECESITA A TODOS



Secretaría  
**de Salud**

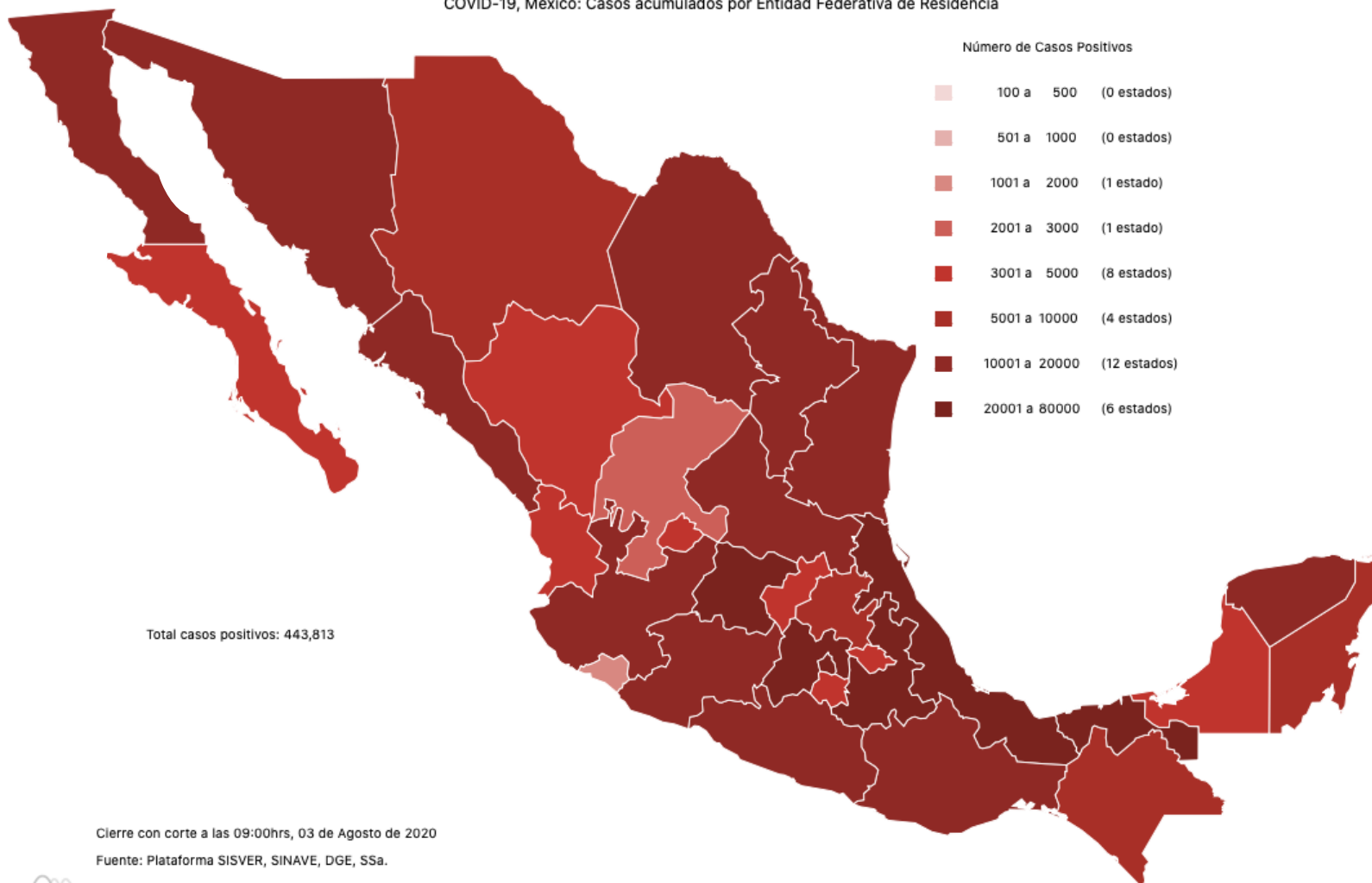


GOBIERNO DEL ESTADO DE  
**GUERRERO**  
2015 - 2021

## PANORAMA NACIONAL (03-Ago-2020)

**RIESGO  
ALTO**

COVID-19, México: Casos acumulados por Entidad Federativa de Residencia



**443,813**

Confirmados

**79,030**

Sospechosos

**488,207**

Negativos

**48,012**

Defunciones

**1,011,050**

Personas estudiadas

**28,741**

Activos

Cierre con corte a las 09:00hrs, 03 de Agosto de 2020

Fuente: Plataforma SISVER, SINAVE, DGE, SSa.



**GUERRERO**  
NOS NECESITA A TODOS



Secretaría  
**de Salud**



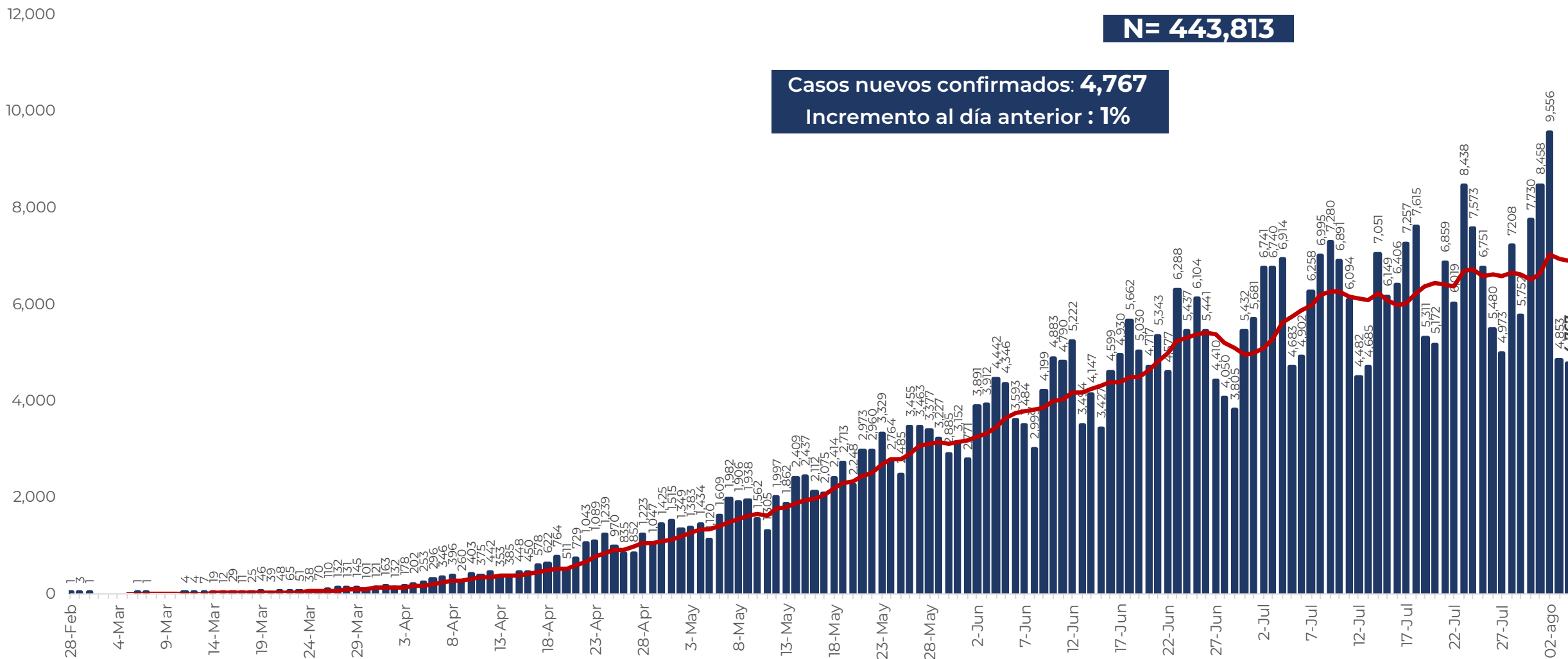
GOBIERNO DEL ESTADO DE  
**GUERRERO**  
2015 - 2021

**RIESGO  
ALTO**

## EVOLUCIÓN DE CASOS NUEVOS NIVEL NACIONAL (03-Ago-2020)

**N= 443,813**

Casos nuevos confirmados: **4,767**  
Incremento al día anterior : **1%**





**GUERRERO**  
NOS NECESITA A TODOS



Secretaría  
**de Salud**



GOBIERNO DEL ESTADO DE  
**GUERRERO**  
2015 - 2021

# SEMÁFORO DE RIESGO EPIDÉMICO del 02 al 08 de agosto

**RIESGO  
ALTO**

## SE 32



16 estados

16 estados

Nivel de riesgo epidémico

- Máximo**
- Alto**
- Medio**
- Bajo**

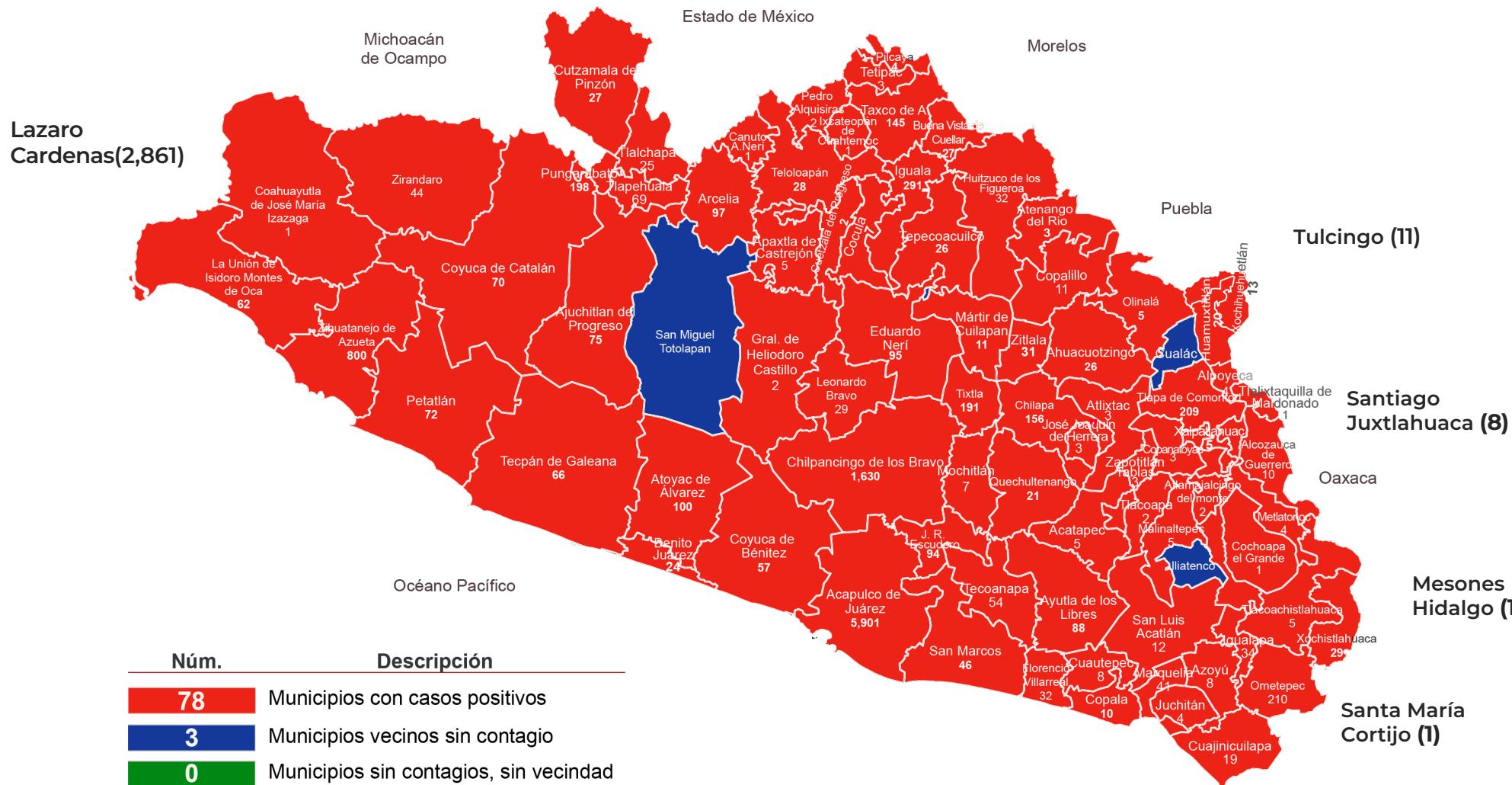
**MÁXIMO**
**ALTO**
**MEDIO**
**BAJO**





# PANORAMA ESTATAL (04-ago-2020)

**RIESGO ALTO**



Lazaro Cardenas(2,861)

**11,467**

Total de casos CONFIRMADOS

**1,265**

Total de casos SOSPECHOSOS

**7,273**

Total de casos NEGATIVOS

**1,428**

Total de DEFUNCIONES

**20,005**

Total de estudios realizados

**7,664**

Total de Recuperados

**931**

Total de Casos activos

Núm.	Descripción
<b>78</b>	Municipios con casos positivos
<b>3</b>	Municipios vecinos sin contagio
<b>0</b>	Municipios sin contagios, sin vecindad



**GUERRERO**  
NOS NECESITA A TODOS



Secretaría  
**de Salud**



GOBIERNO DEL ESTADO DE  
**GUERRERO**  
2015 - 2021



# DETECCIÓN DE CASOS NUEVOS

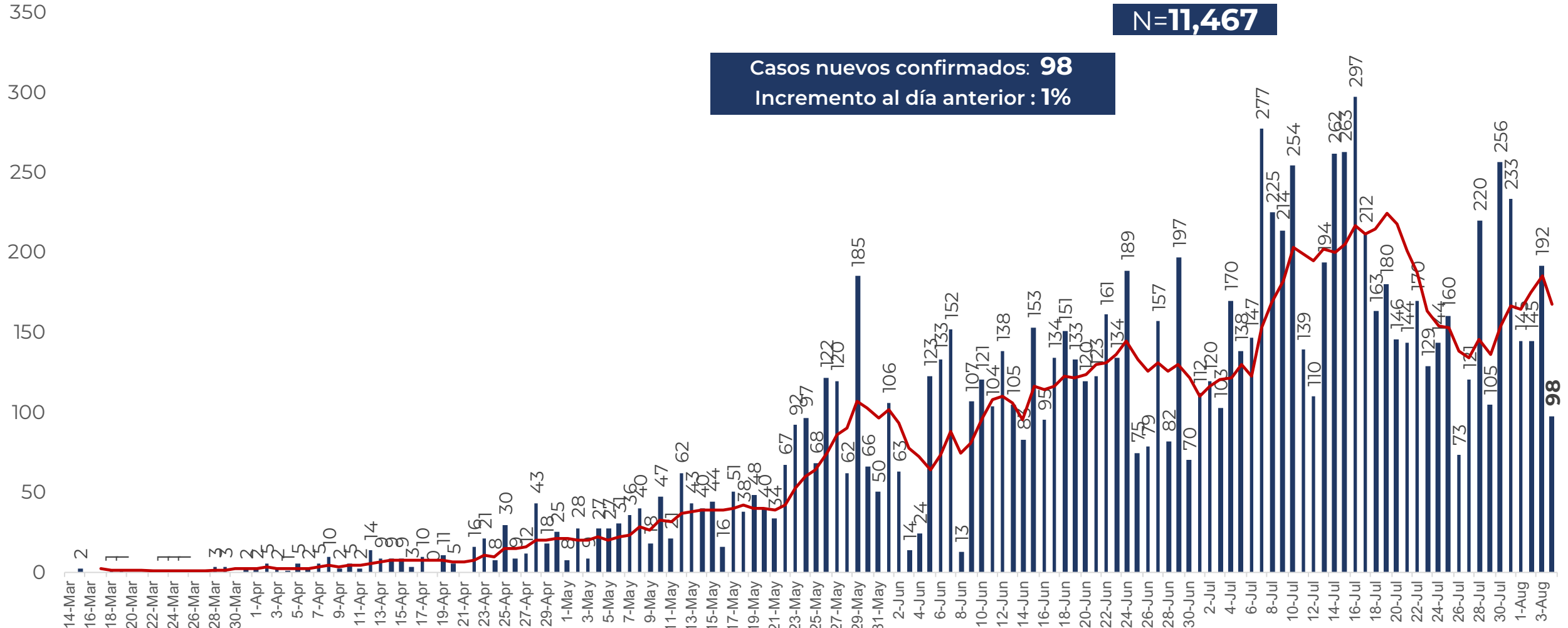


**RIESGO  
ALTO**

## DETECCIÓN DE CASOS NUEVOS

**N=11,467**

Casos nuevos confirmados: **98**  
Incremento al día anterior : **1%**



FUENTE: SINAVE/DGE/SS: Sistema de Vigilancia Epidemiológica de COVID-19 corte de las 20:00 hrs. al 03 de agosto del 2020.

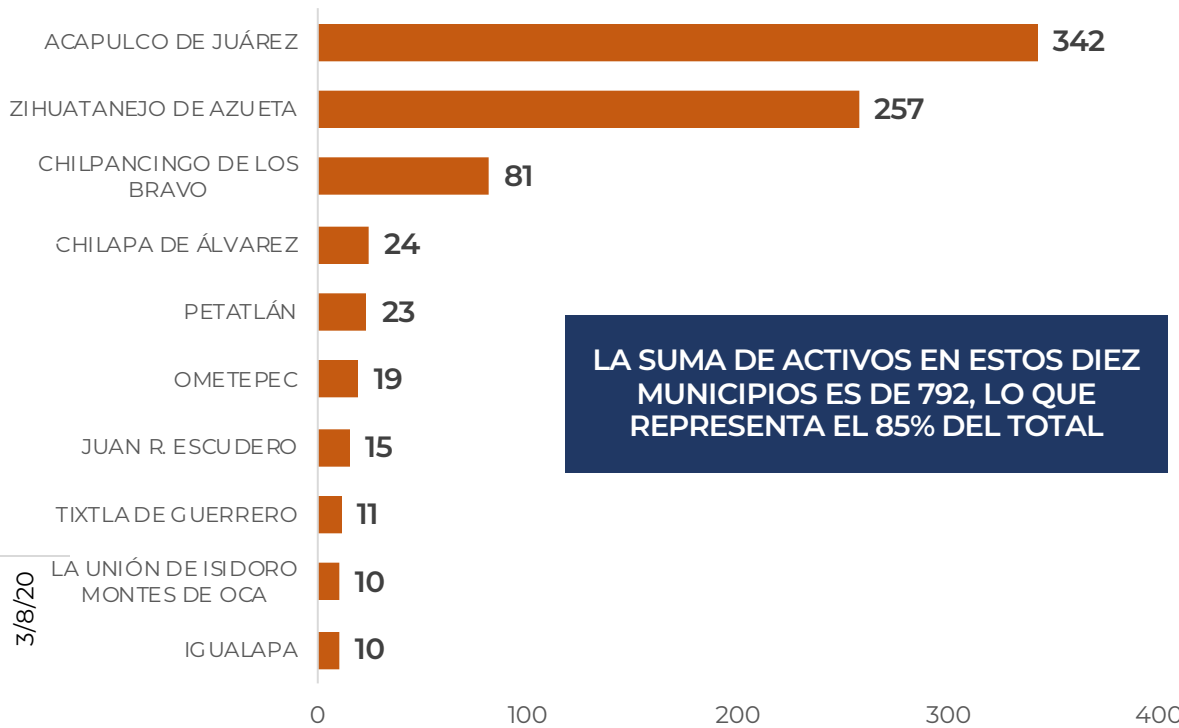
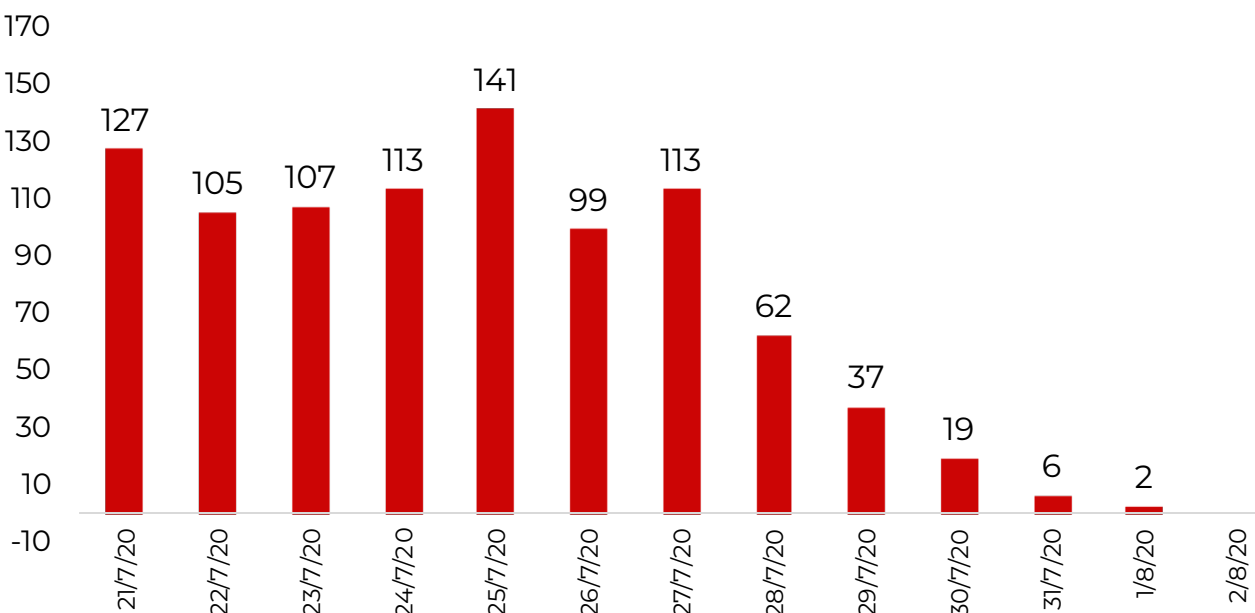


# DISTRIBUCIÓN DE MUNICIPIOS POR DÍAS Y CON MAYOR NÚMERO DE ACTIVOS (Del 21 de julio al 03 de agosto)

**RIESGO  
ALTO**

**N=931**

Activos en los últimos 14 días



**LA SUMA DE ACTIVOS EN ESTOS DIEZ MUNICIPIOS ES DE 792, LO QUE REPRESENTA EL 85% DEL TOTAL**





## MUNICIPIOS CON MAYOR NÚMERO DE CASOS Y DEFUNCIONES

**RIESGO  
ALTO**

No.PROG	MUNICIPIO	Total estatal de casos <b>11,467</b>		Total estatal de Defunciones <b>1,428</b>		LETALIDAD (%)
		CASOS	%	DEFUNCIONES	%	
1	ACAPULCO DE JUÁREZ	5,901	51%	744	52%	13%
2	CHILPANCINGO DE LOS BRAVO	1,630	14%	139	10%	9%
3	ZIHUATANEJO DE AZUETA	800	7%	62	4%	8%
4	IGUALA DE LA INDEPENDENCIA	291	3%	91	6%	31%
5	OMETEPEC	210	2%	19	1%	9%
6	TLAPA DE COMONFORT	209	2%	43	3%	21%
7	PUNGARABATO	198	2%	31	2%	16%
8	TIXTLA DE GUERRERO	191	2%	7	0%	4%
9	CHILAPA DE ÁLVAREZ	156	1%	17	1%	11%
10	TAXCO DE ALARCÓN	145	1%	46	3.2%	32%
11	ATOYAC DE ÁLVAREZ	100	1%	12	1%	12%
12	ARCELIA	97	1%	8	1%	8%
13	EDUARDO NERI	95	1%	18	1.3%	19%
14	JUAN R. ESCUDERO	94	1%	2	0%	2%
15	AYUTLA DE LOS LIBRES	88	1%	11	1%	13%

TASA DE LETALIDAD= NÚMERO DE DEFUNCIONES \*100/ TOTAL DE CASOS POSITIVOS



**GUERRERO**  
NOS NECESITA A TODOS



Secretaría  
**de Salud**



GOBIERNO DEL ESTADO DE  
**GUERRERO**  
2015 - 2021



# TENDENCIA DE OCURRENCIA DE CASOS



**GUERRERO**  
NOS NECESITA A TODOS



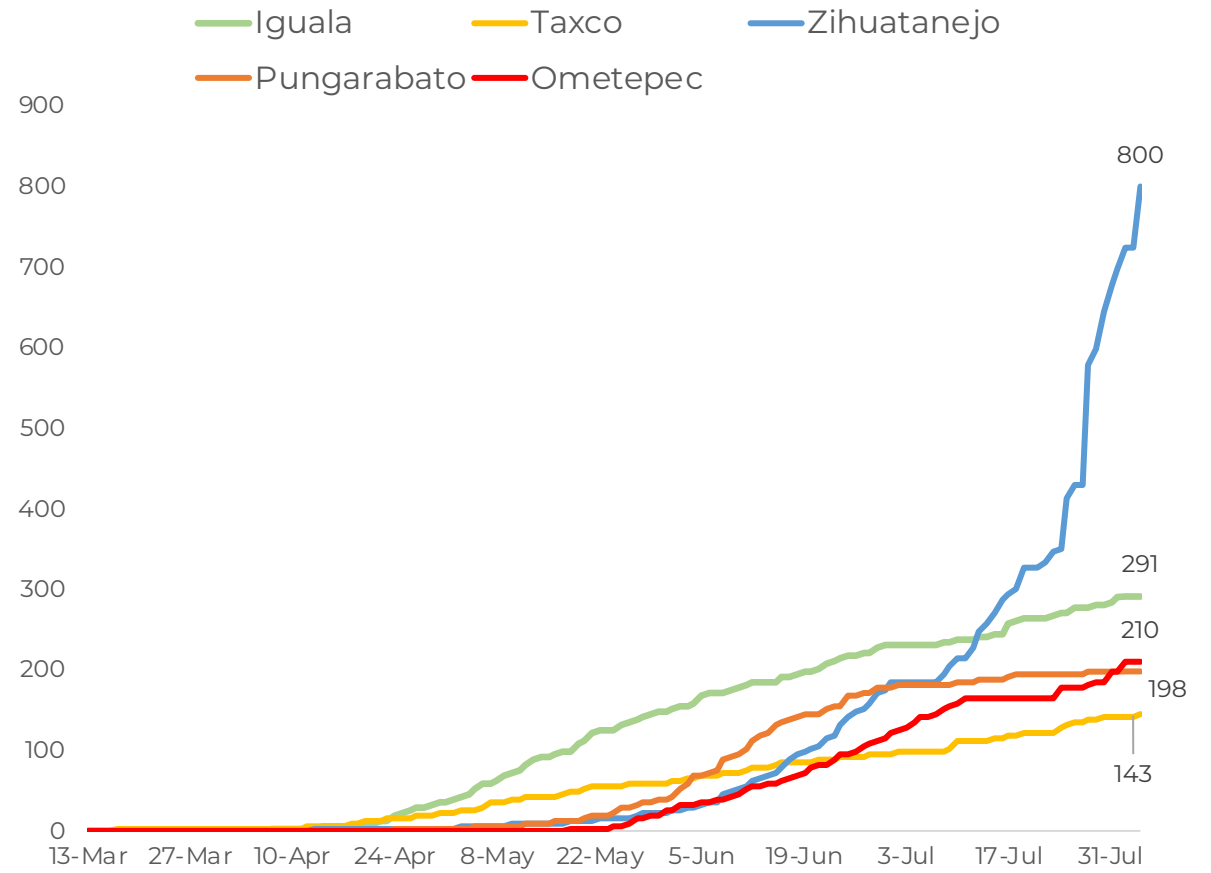
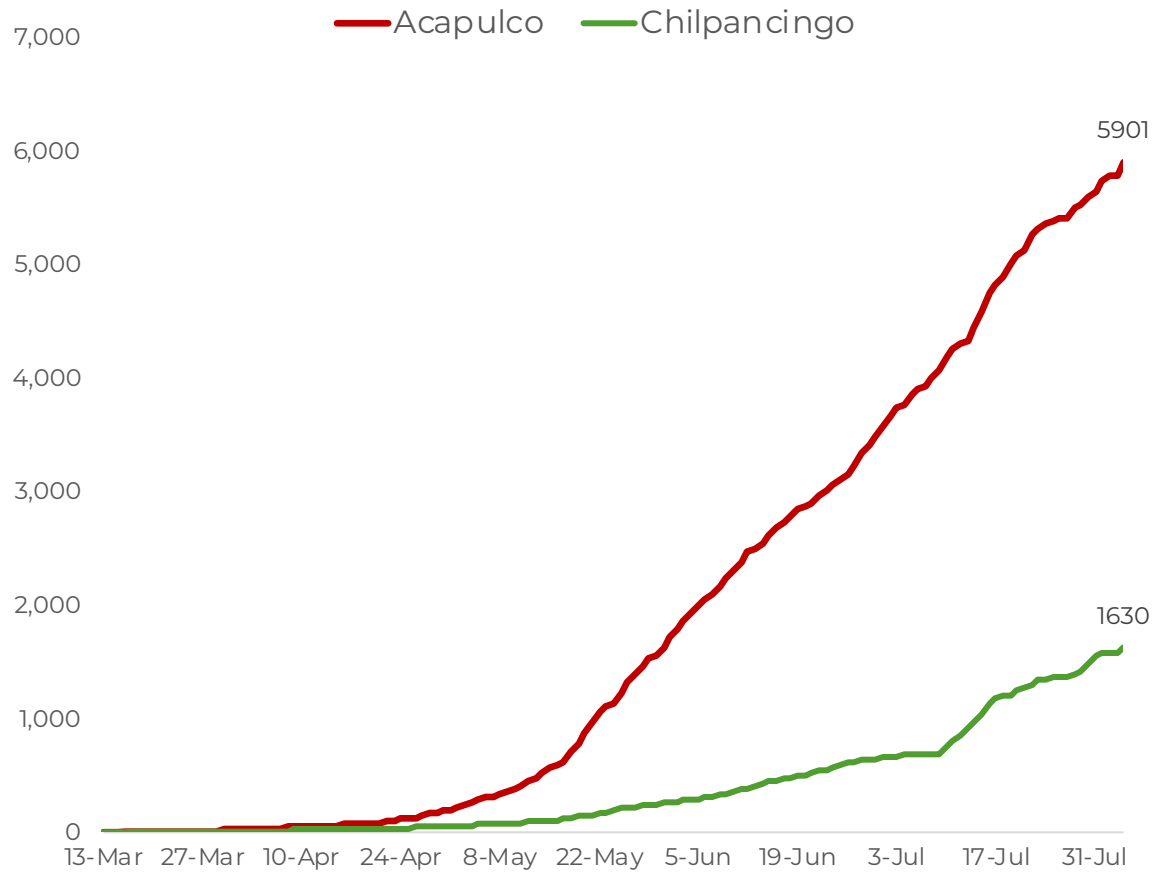
Secretaría  
**de Salud**



GOBIERNO DEL ESTADO DE  
**GUERRERO**  
2015 - 2021

**RIESGO  
ALTO**

**CASOS DE MUNICIPIOS PRIORITARIOS (CORTE 04-AGO-2020)**



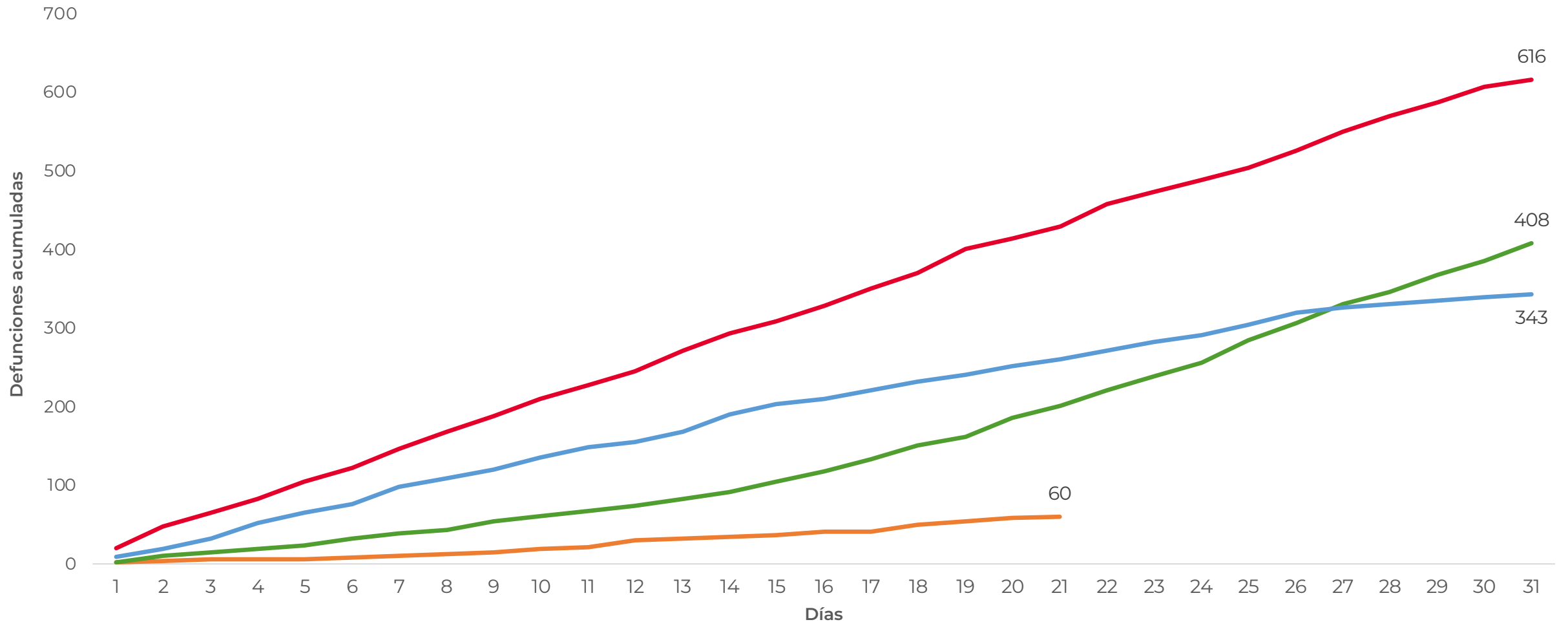
FUENTE: SINAVE/DGE/SS: Sistema de Vigilancia Epidemiológica de COVID-19 corte de las 20:00 hrs. al 03 de agosto del 2020.



**RIESGO  
ALTO**

## DEFUNCIONES ACOMULADAS POR COVID POR MES (CORTE 31-JUL-2020)

—Abril —Mayo —Junio —Julio



FUENTE: SINAVE/DGE/SS: Sistema de Vigilancia Epidemiológica de COVID-19 corte de las 20:00 hrs. al 03 de agosto del 2020.





**RIESGO  
ALTO**

## CASOS Y DEFUNCIONES POR GRUPOS DE EDAD

GRUPOS DE EDAD	POSITIVOS		DEFUNCIONES		LETALIDAD POR 100 CASOS
	n	%	n	%	
<25	832	7%	16	1.0%	2%
25 A 59	7,975	70%	464	33%	6%
> 60	2,660	23%	948	66%	36%
<b>TOTAL</b>	<b>11,467</b>	<b>100%</b>	<b>1,428</b>	<b>100%</b>	<b>12%</b>

TASA DE LETALIDAD= NÚMERO DE DEFUNCIONES \*100/ TOTAL DE CASOS POSITIVOS



**GUERRERO**  
NOS NECESITA A TODOS



Secretaría  
**de Salud**



GOBIERNO DEL ESTADO DE  
**GUERRERO**  
2015 - 2021

**RIESGO  
ALTO**



# TENDENCIA DE HOSPITALIZACIÓN



**GUERRERO**  
NOS NECESITA A TODOS



Secretaría  
**de Salud**



GOBIERNO DEL ESTADO DE  
**GUERRERO**  
2015 - 2021

## INFORMACIÓN DE PACIENTES HOSPITALIZADOS EN TIEMPO REAL (Día a Día)

**RIESGO  
ALTO**

TIPO DE PACIENTE	SOSPECHOSOS	CONFIRMADOS	TOTAL
HOSPITALIZADO ESTABLE	88	32	<b>120</b>
HOSPITALIZADO GRAVE	48	51	<b>99</b>
HOSPITALIZADO CRÍTICO (INTUBADO)	15	26	<b>41</b>
<b>TOTAL</b>	<b>151</b>	<b>109</b>	<b>260</b>

CONDICIÓN	SOSPECHOSOS	CONFIRMADOS	TOTAL
DEFUNCIONES ACUMULADAS	0	1,428	<b>1,428</b>

Corte: **04 de agosto de 2020**

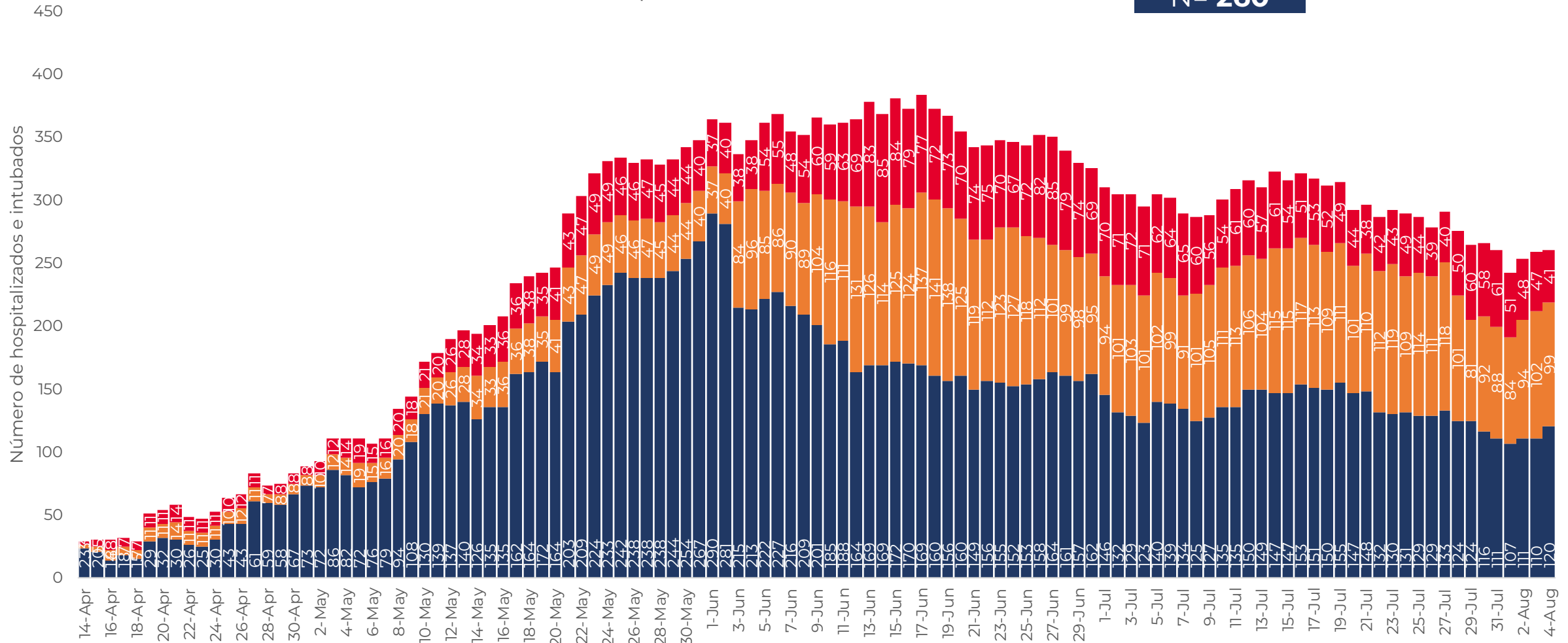


**RIESGO  
ALTO**

## TENDENCIA DE HOSPITALIZADOS COVID-19

Número de hospitalizados e intubados en Guerrero

**N = 260**

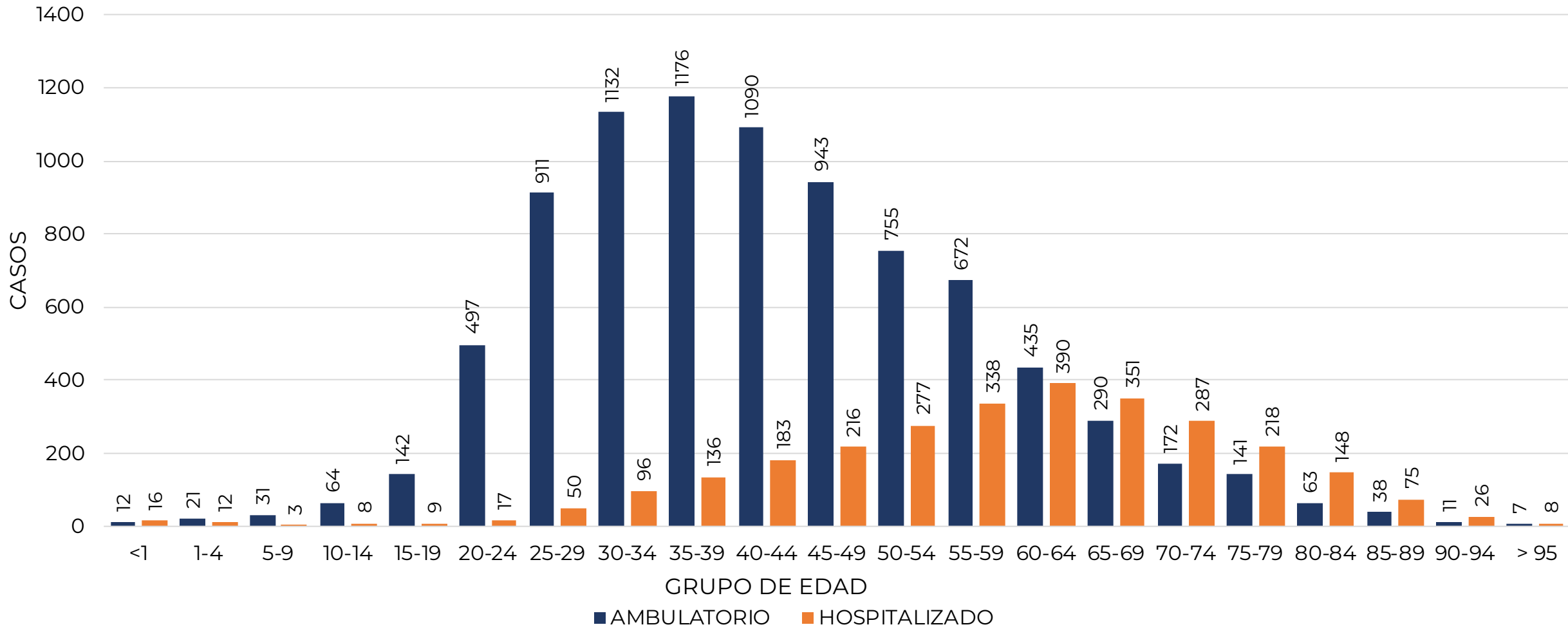






## CASOS CONFIRMADOS POR TIPO DE PACIENTE Y GRUPO DE EDAD

**RIESGO  
ALTO**



FUENTE: SINAVE/DGE/SS: Sistema de Vigilancia Epidemiológica de COVID-19 corte de las 20:00 hrs. al 03 de agosto del 2020.



**GUERRERO**  
NOS NECESITA A TODOS



Secretaría  
**de Salud**



GOBIERNO DEL ESTADO DE  
**GUERRERO**  
2015 - 2021



# **PORCENTAJE DE OCUPACIÓN HOSPITALARIA**



**CONCENTRADO SECTORIAL, DISPONIBILIDAD DE CAMAS (04-ago-2020)**

**RIESGO  
ALTO**

Corte (04-ago-2020)	DESCRIPCIÓN	TOTAL SECTORIAL		
		NÚMERO	OCUPACIÓN	% DE OCUPACIÓN
	CAMAS COVID	824	<b>260</b> (+1)	32%
	CAMAS NO COVID	829	<b>434</b> (-23)	52%
	<b>TOTAL</b>	1,653	694	42%

Corte (03-ago-2020)	DESCRIPCIÓN	TOTAL SECTORIAL		
		NÚMERO	OCUPACIÓN	% DE OCUPACIÓN
	CAMAS COVID	824	259	31%
	CAMAS NO COVID	829	457	55%
	<b>TOTAL</b>	1,653	716	43%



**CONCENTRADO REGIONAL (ACAPULCO DE JUÁREZ),  
DISPONIBILIDAD DE CAMAS COVID (04-AGO-2020)**

**RIESGO  
ALTO**

Nombre del Hospital	COVID			No COVID		
	Camas	Ocupación	%	Camas	Ocupación	%
Acapulco de Juárez (ISSSTE)	31	13	● 41.9%	51	24	● 47.1%
Hospital Naval Acapulco	16	12	● 75.0%	24	5	● 20.8%
Hospital Militar Regional de Acapulco	25	13	● 52.0%	0	0	● 0.0%
HGR No. 1 Vicente Guerrero Acapulco (IMSS)	143	42	● 29.4%	188	149	● 79.3%
HG. de Renacimiento (SSA)	45	11	● 24.4%	25	15	● 60.0%
HG. de Acapulco (SSA)	77	32	● 41.6%	43	27	● 62.8%
CRIT Acapulco	43	0	● 0.0%	0	0	● 0.0%
<b>Total</b>	<b>380</b>	<b>123</b>	● 32.4%	<b>331</b>	<b>220</b>	● 66.5%





**CONCENTRADO REGIONAL (CHILPANCINGO DE LOS BRAVO),  
DISPONIBILIDAD DE CAMAS COVID (04-AGO-2020)**

**RIESGO  
ALTO**

Nombre del Hospital	COVID			No COVID		
	Camas	Ocupación	%	Camas	Ocupación	%
HG. de Chilpancingo de los Bravo (SSA)	61	24	● 39.3%	104	47	● 45.2%
HGSZMF No. 3 Chilpancingo (IMSS)	14	6	● 42.9%	11	8	● 72.7%
Chilpancingo de los Bravo (ISSSTE)	12	4	● 33.3%	44	7	● 15.9%
Unidad Hospitalaria 6/O. Batallon de Ingenier	30	10	● 33.3%	0	0	● 0.0%
Hospital Militar Regional de Chilpancingo	30	9	● 30.0%	0	0	● 0.0%
<b>Total</b>	<b>147</b>	<b>53</b>	● 36.1%	<b>159</b>	<b>62</b>	● 39.0%



**CONCENTRADO REGIONAL (ZIHUATANEJO DE AZUETA),  
DISPONIBILIDAD DE CAMAS COVID (04-AGO-2020)**

**RIESGO  
ALTO**

Nombre del Hospital	COVID			No COVID		
	Camas	Ocupación	%	Camas	Ocupación	%
HG. de Zihuatanejo (SSA)	53	8	● 15.1%	42	12	● 28.6%
HGZMF No. 8 Zihuatanejo (IMSS)	12	5	● 41.7%	34	9	● 26.5%
<b>Total</b>	<b>65</b>	<b>13</b>	● 20.0%	<b>76</b>	<b>21</b>	● 27.6%



**GUERRERO**  
NOS NECESITA A TODOS



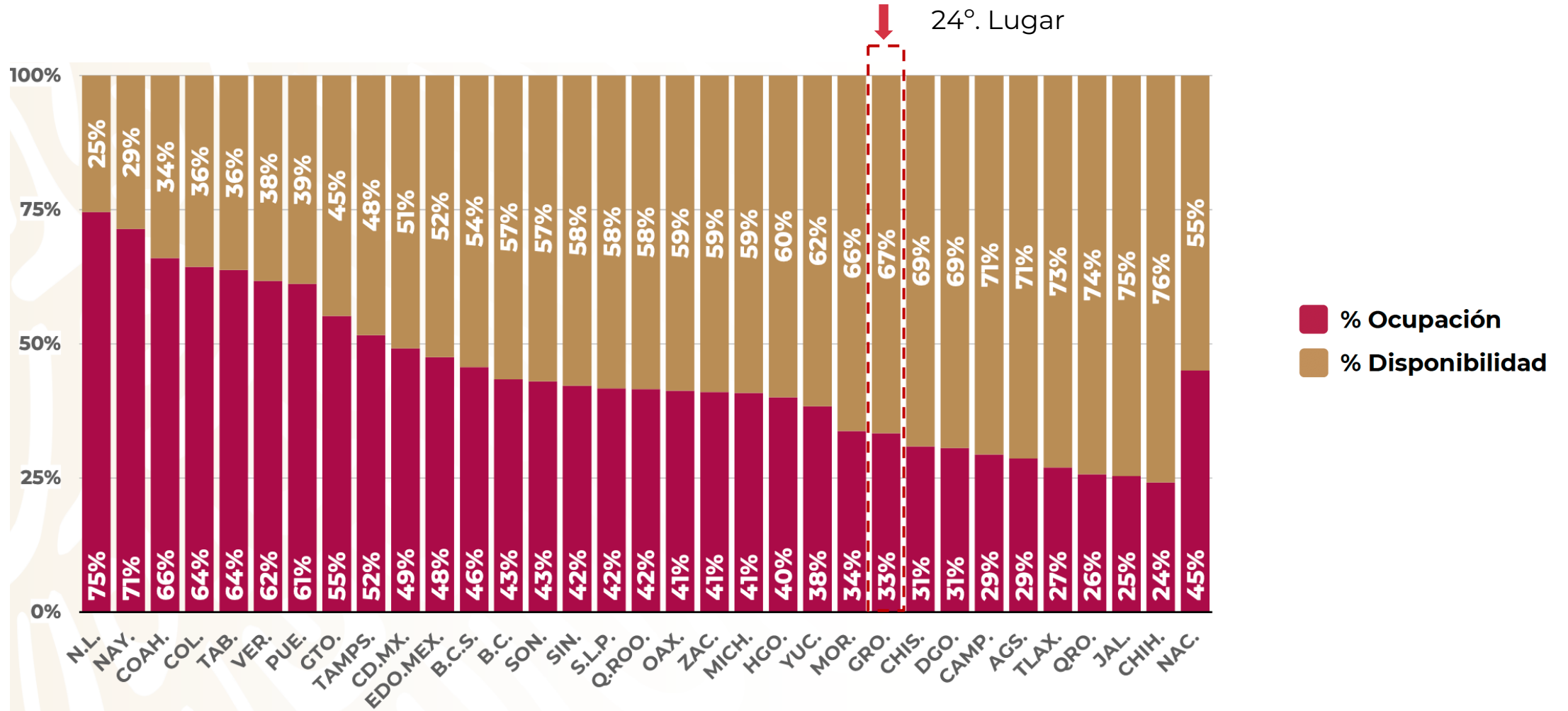
Secretaría  
**de Salud**



GOBIERNO DEL ESTADO DE  
**GUERRERO**  
2015 - 2021

**RIESGO  
ALTO**

**DISPONIBILIDAD CAMAS HOSPITALIZACIÓN GENERAL (03-ago-2020)**





**RIESGO  
ALTO**

**DISPONIBILIDAD CAMAS CON VENTILADOR (03-ago-2020)**

