



GUERRERO
NOS NECESITA A TODOS



SECRETARÍA
DE SALUD



GOBIERNO DEL ESTADO DE
GUERRERO
2015 - 2021



SEMÁFORO AMARILLO

**RIESGO MEDIO DE
CONTAGIO COVID-19**

**SECRETARÍA DE SALUD
INFORME DE SEGUIMIENTO
(TRANSMISIÓN # 161)**

03 DE SEPTIEMBRE DE 2020



GUERRERO
NOS NECESITA A TODOS



Secretaría
de Salud

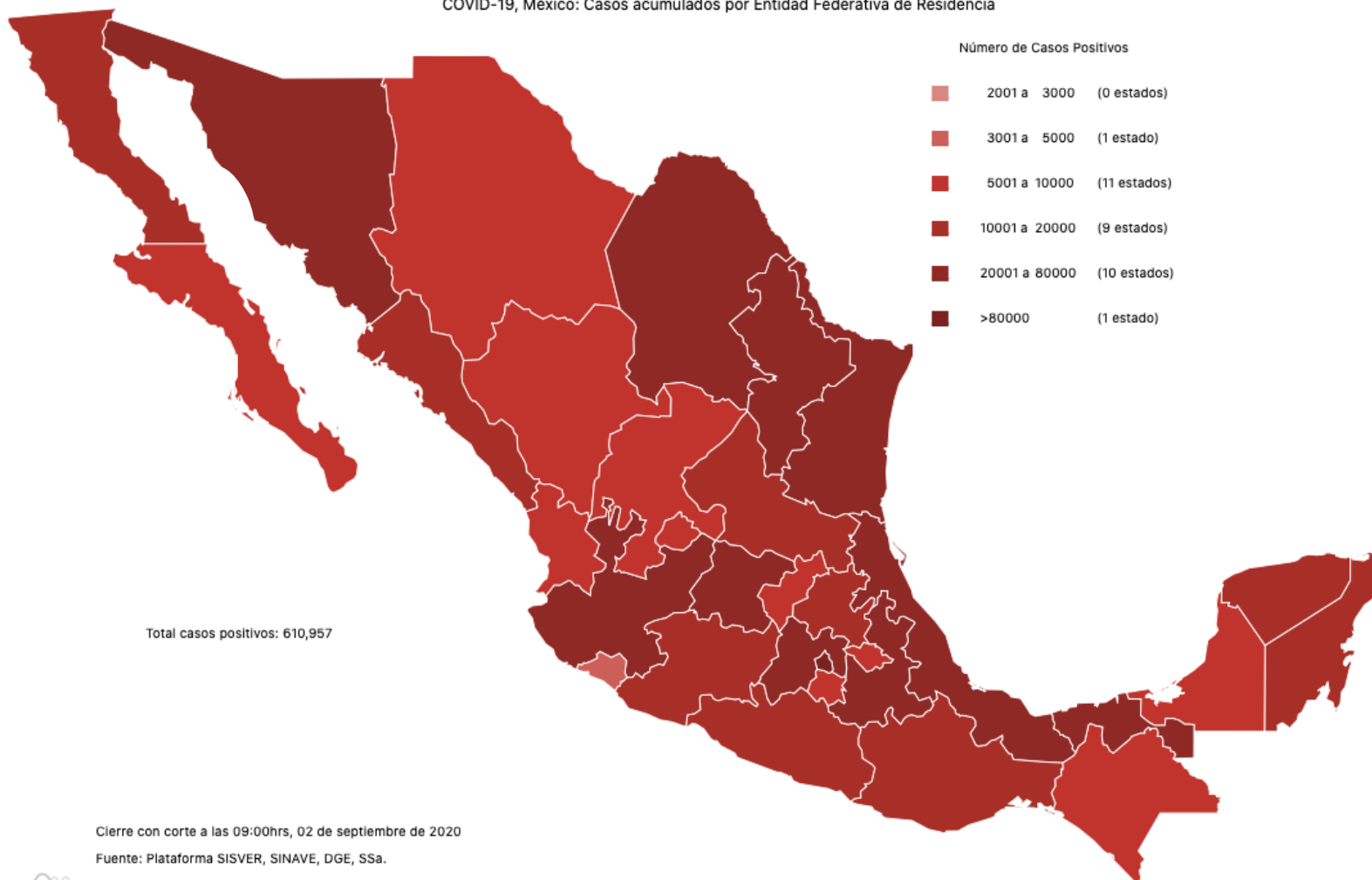


GOBIERNO DEL ESTADO DE
GUERRERO
2015 - 2021

**RIESGO
MEDIO**

PANORAMA NACIONAL (02-Sep-2020)

COVID-19, México: Casos acumulados por Entidad Federativa de Residencia



610,957

Confirmados

81,775

Sospechosos

683,438

Negativos

65,816

Defunciones

1,376,170

Personas estudiadas

28,283

Activos

Cierre con corte a las 09:00hrs, 02 de septiembre de 2020

Fuente: Plataforma SISVER, SINAVE, DGE, Ssa.





GUERRERO
NOS NECESITA A TODOS



Secretaría
de Salud



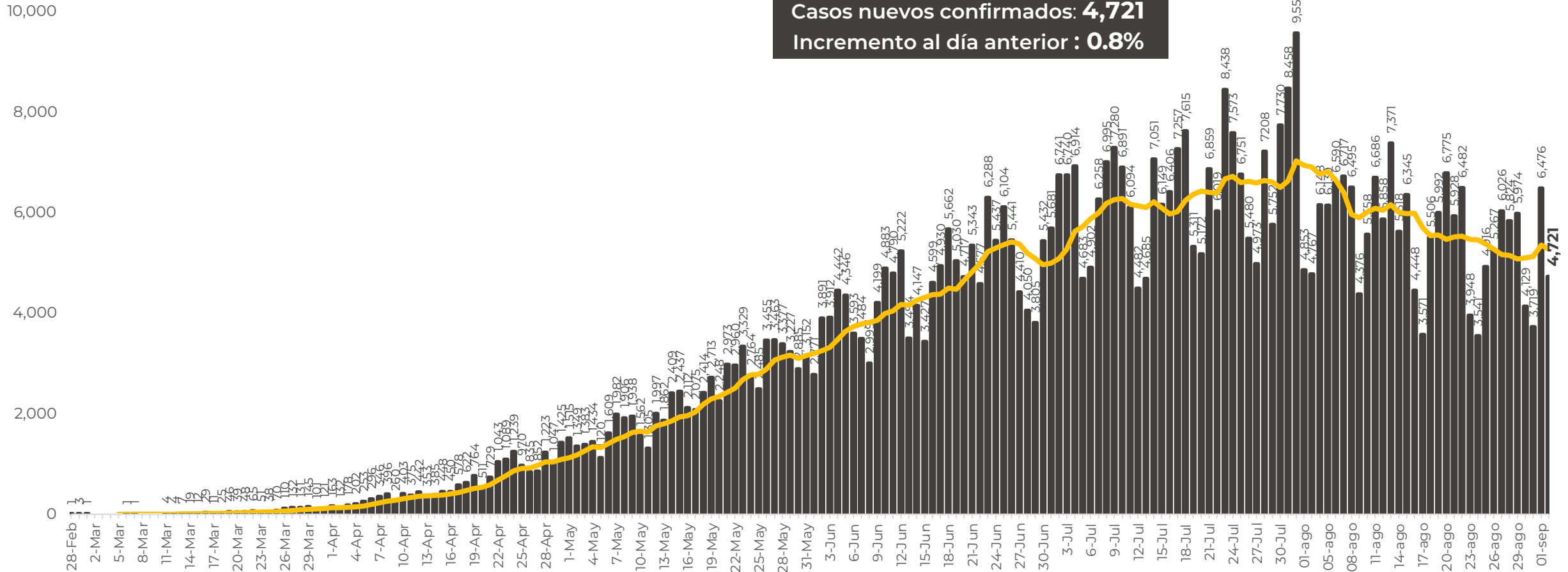
GOBIERNO DEL ESTADO DE
GUERRERO
2015 - 2021

**RIESGO
MEDIO**

EVOLUCIÓN DE CASOS NUEVOS NIVEL NACIONAL (02-Sep-2020)

N= 610,957

Casos nuevos confirmados: **4,721**
Incremento al día anterior : **0.8%**





GUERRERO
NOS NECESITA A TODOS



Secretaría
de Salud



GOBIERNO DEL ESTADO DE
GUERRERO
2015 - 2021

SEMÁFORO DE RIESGO EPIDÉMICO (del 31 de agosto al 13 de septiembre)

**RIESGO
MEDIO**

SE 36




21 estados

10 estados

1 estado

**Nivel de riesgo
epidémico**

- MÁXIMO
- ALTO
- MEDIO
- BAJO

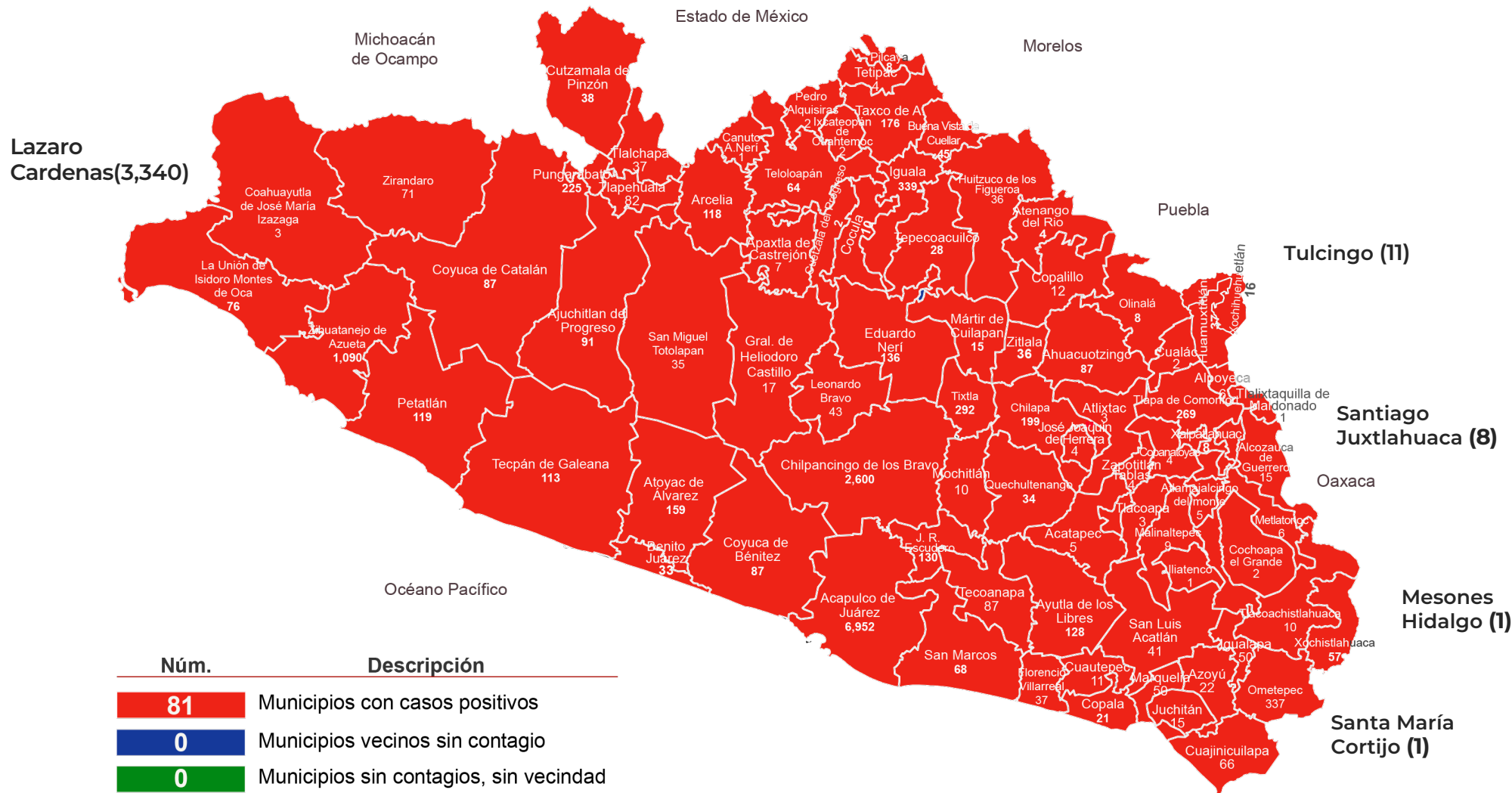


MÁXIMO
ALTO
MEDIO
BAJO



**RIESGO
MEDIO**

PANORAMA ESTATAL (03-Sep-2020)



15,163

Total de casos CONFIRMADOS

999

Total de casos SOSPECHOSOS

10,175

Total de casos NEGATIVOS

1,718

Total de DEFUNCIONES

26,460

Total de estudios realizados

10,943

Total de Recuperados

671

Total de Casos activos



GUERRERO
NOS NECESITA A TODOS



Secretaría
de Salud



GOBIERNO DEL ESTADO DE
GUERRERO
2015 - 2021

**RIESGO
MEDIO**



DETECCIÓN DE CASOS NUEVOS

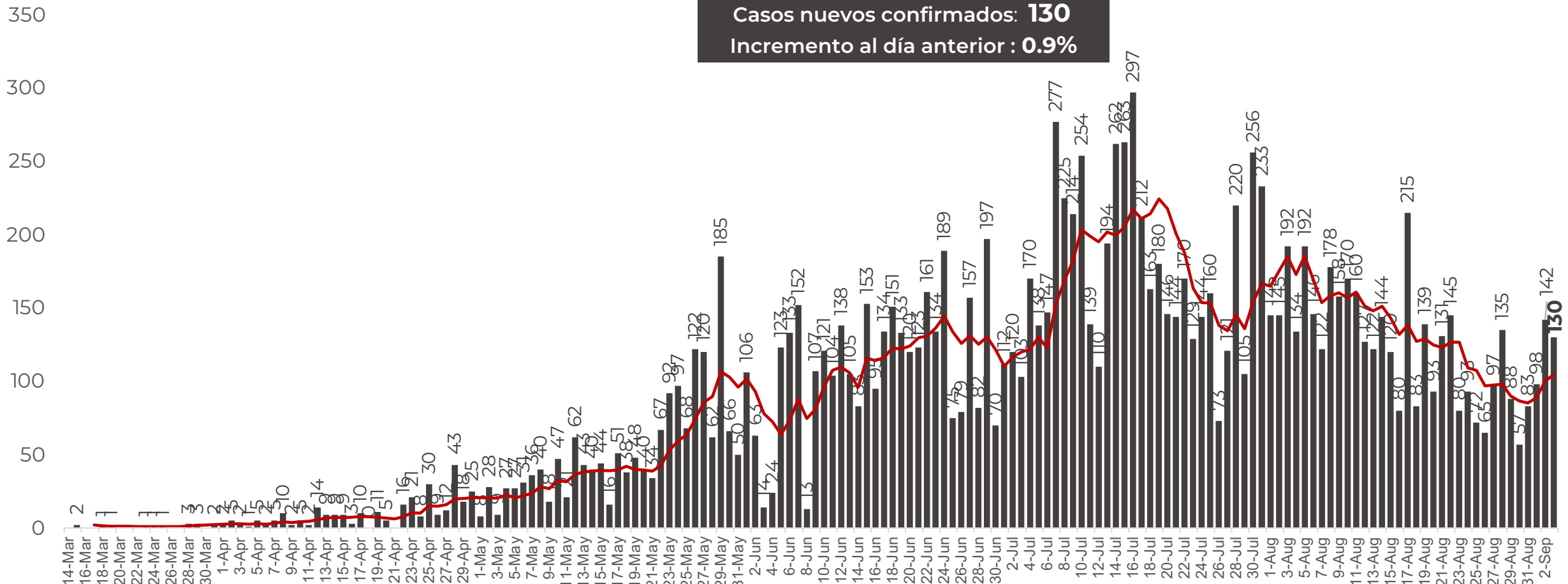


**RIESGO
MEDIO**

DETECCIÓN DE CASOS NUEVOS

N=15,163

Casos nuevos confirmados: 130
Incremento al día anterior : 0.9%



FUENTE: SINAVE/DGE/SS: Sistema de Vigilancia Epidemiológica de COVID-19 corte de las 20:00 hrs. al 02 de septiembre del 2020.

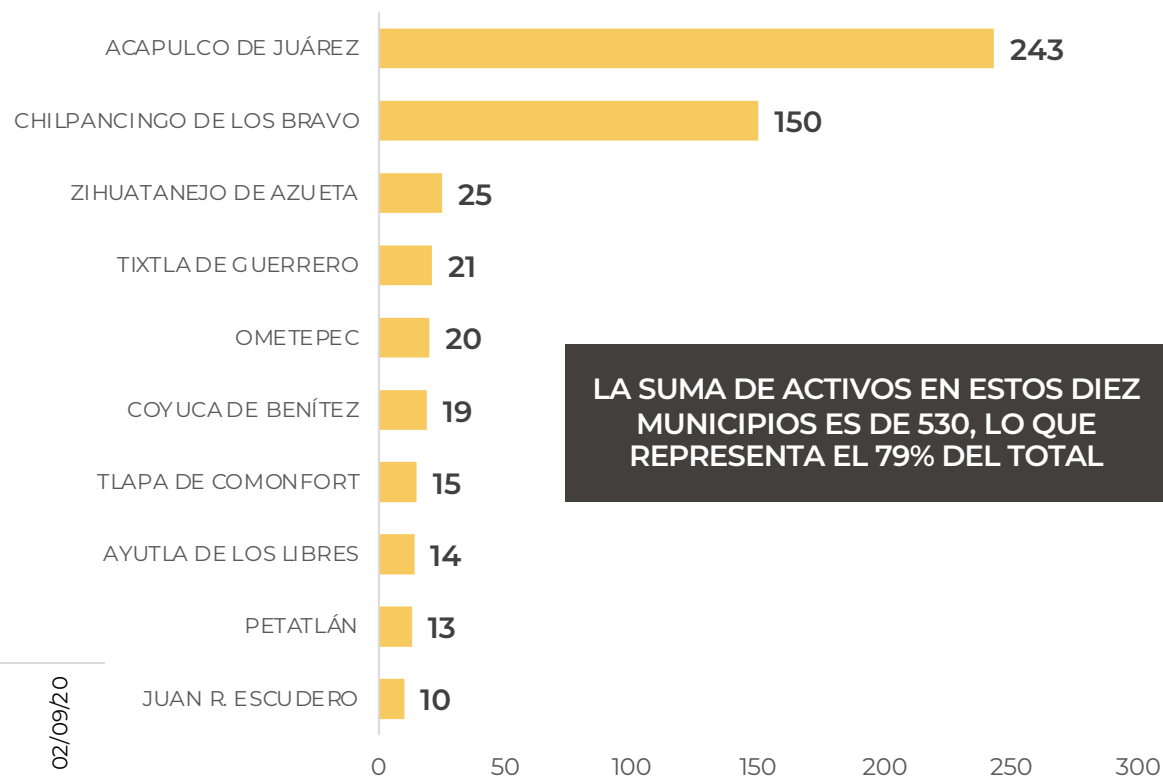
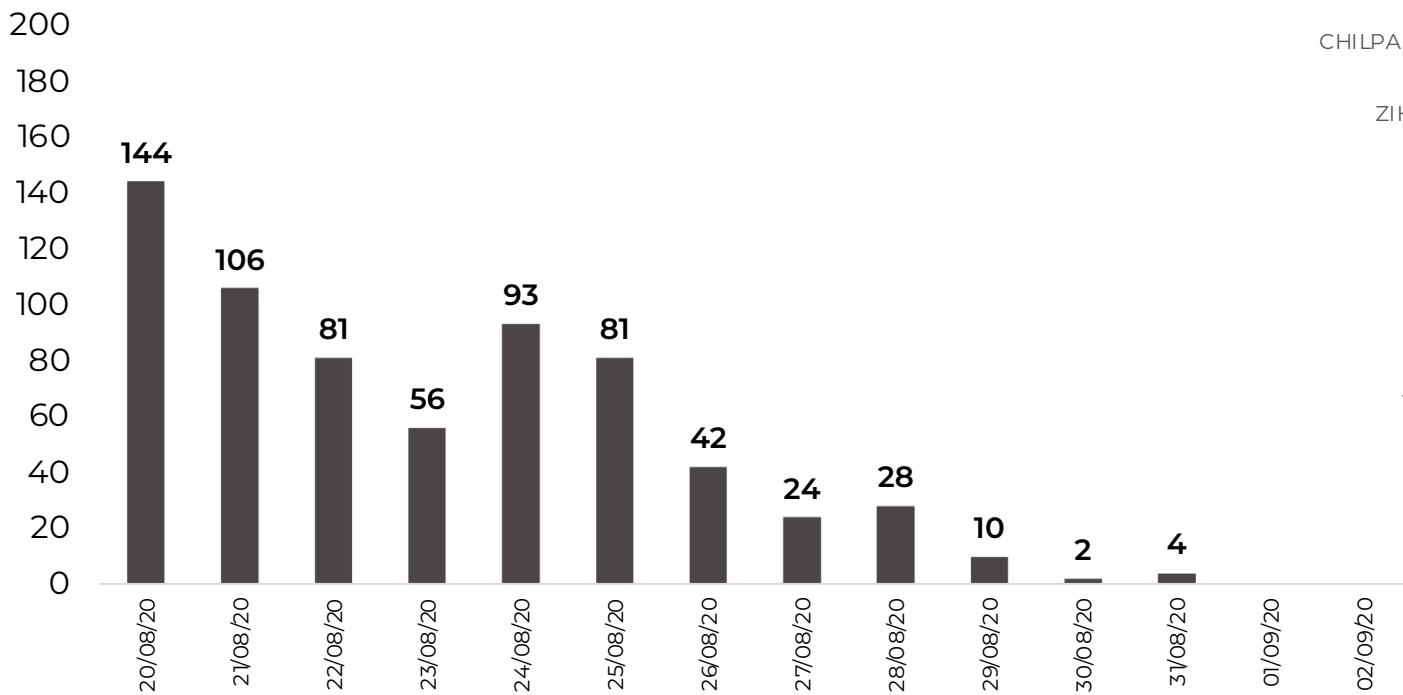


DISTRIBUCION DE MUNICIPIOS POR DIAS Y CON MAYOR NÚMERO DE ACTIVOS (Del 20 de agosto al 02 de septiembre)

**RIESGO
MEDIO**

N=671

Activos en los ultimos 14 días



LA SUMA DE ACTIVOS EN ESTOS DIEZ MUNICIPIOS ES DE 530, LO QUE REPRESENTA EL 79% DEL TOTAL



TASA DE INCIDENCIA DE CASOS ACTIVOS ESTIMADOS POR ENTIDAD FEDERATIVA (Del 20 de agosto al 02 de septiembre)

**RIESGO
MEDIO**

N=671

COVID-19, México: Tasa de incidencia de casos activos
estimados por Entidad Federativa de Residencia.



TASA NACIONAL: **31.77**

23.07

Cierre con corte a las 09:00hrs, 02 de septiembre de 2020
Fuente: Plataforma SISVER, SINAVE, DGE, SSA.

* Tasa por 100k habitantes de casos activos estimados, por fecha de inicio de síntomas en los últimos 14 días.

Fecha de síntomas	Confirmados	Sospechosos	Total	Estimados (35%)	Tasa estimada
20/08/20	144	19	163	151	
21/08/20	106	6	112	108	
22/08/20	81	9	90	84	
23/08/20	56	21	77	63	
24/08/20	93	40	133	107	
25/08/20	81	80	161	109	
26/08/20	42	82	124	71	
27/08/20	24	75	99	50	
28/08/20	28	84	112	57	
29/08/20	10	34	44	22	
30/08/20	2	27	29	11	
31/08/20	4	14	18	9	
01/09/20	0	4	4	1	
02/09/20	0	0	0	0	
Total	671	495	1,166	844	23.07

TASA ESTIMADA DE INCIDENCIA= (TOTAL DE ESTIMADOS X 100,000 / POBLACIÓN TOTAL)



**RIESGO
MEDIO**

MUNICIPIOS CON MAYOR NÚMERO DE CASOS Y DEFUNCIONES

No.PROG.	MUNICIPIO	Total estatal de casos 15,163		Total estatal de Defunciones 1,718		LETALIDAD (%)
		CASOS	%	DEFUNCIONES	%	
1	ACAPULCO DE JUÁREZ	6,952	46%	860	50%	12%
2	CHILPANCINGO DE LOS BRAVO	2,600	17%	176	10%	7%
3	ZIHUATANEJO DE AZUETA	1,090	7%	79	5%	7%
4	IGUALA DE LA INDEPENDENCIA	339	2%	93	5%	27%
5	OMETEPEC	337	2%	26	2%	8%
6	TIXTLA DE GUERRERO	292	2%	15	1%	5%
7	TLAPA DE COMONFORT	269	2%	44	3%	16%
8	PUNGARABATO	225	1%	33	2%	15%
9	CHILAPA DE ÁLVAREZ	199	1%	23	1%	12%
10	TAXCO DE ALARCÓN	176	1%	59	3%	34%
11	ATOYAC DE ÁLVAREZ	159	1%	14	1%	9%
12	EDUARDO NERI	136	1%	22	1%	16%
13	JUAN R. ESCUDERO	130	1%	9	0.5%	7%
14	AYUTLA DE LOS LIBRES	128	1%	12	1%	9%
15	ARCELIA	118	1%	9	1%	8%

TASA DE LETALIDAD= NÚMERO DE DEFUNCIONES *100/ TOTAL DE CASOS POSITIVOS



GUERRERO
NOS NECESITA A TODOS



Secretaría
de Salud



GOBIERNO DEL ESTADO DE
GUERRERO
2015 - 2021

**RIESGO
MEDIO**

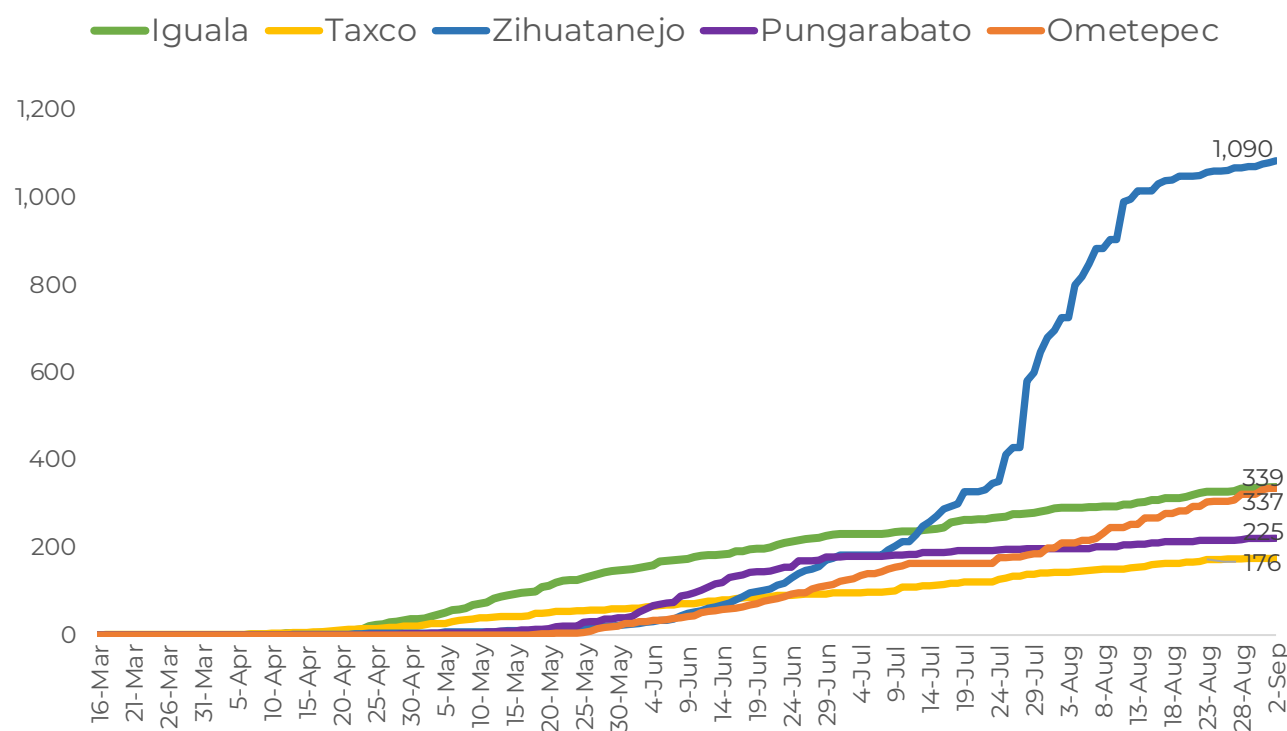
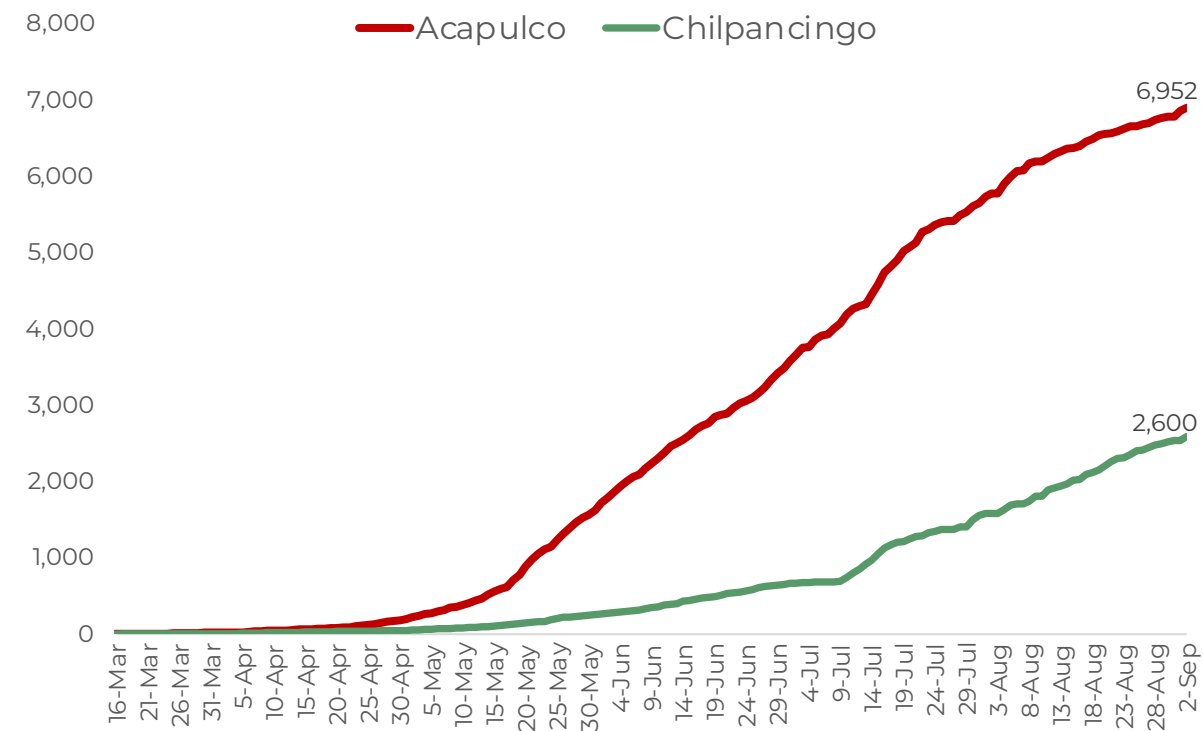


TENDENCIA DE OCURRENCIA DE CASOS



**RIESGO
MEDIO**

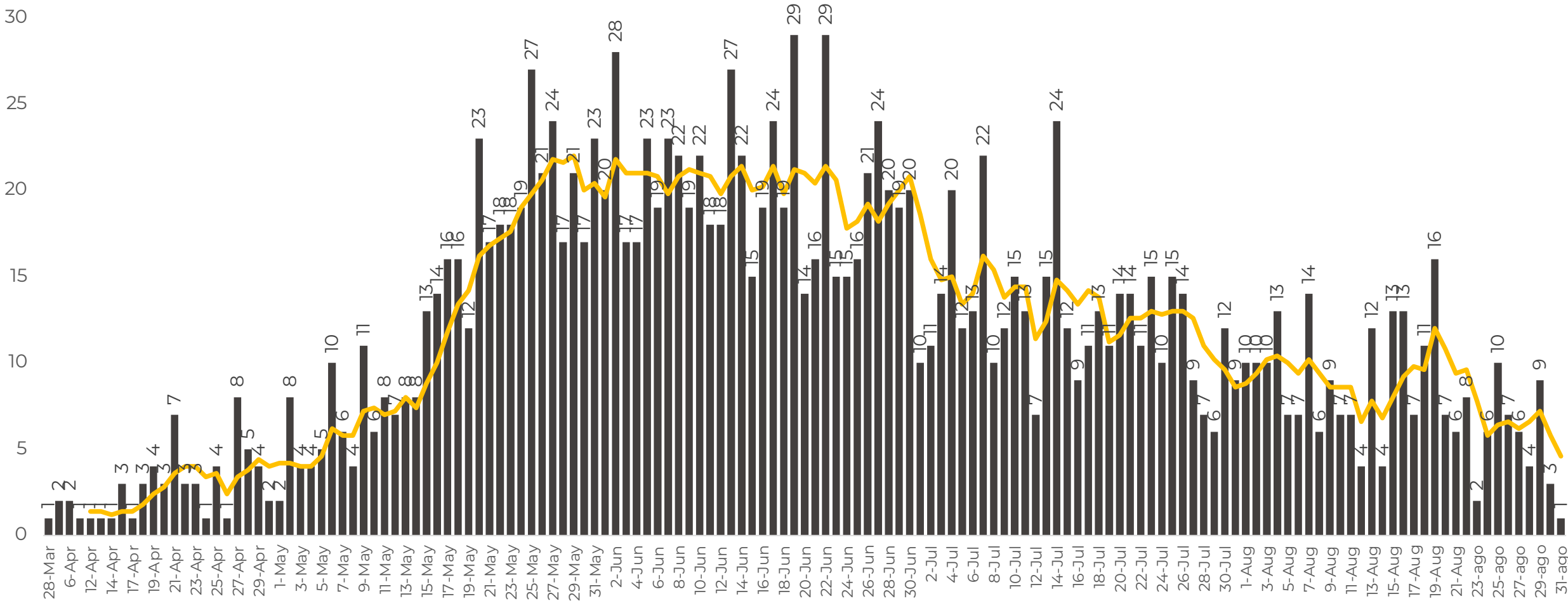
CASOS DE MUNICIPIOS PRIORITARIOS (CORTE 03-Sep-2020)





**RIESGO
MEDIO**

DEFUNCIONES POR FECHA DE OCURRENCIA (CORTE 01-Sep-2020)

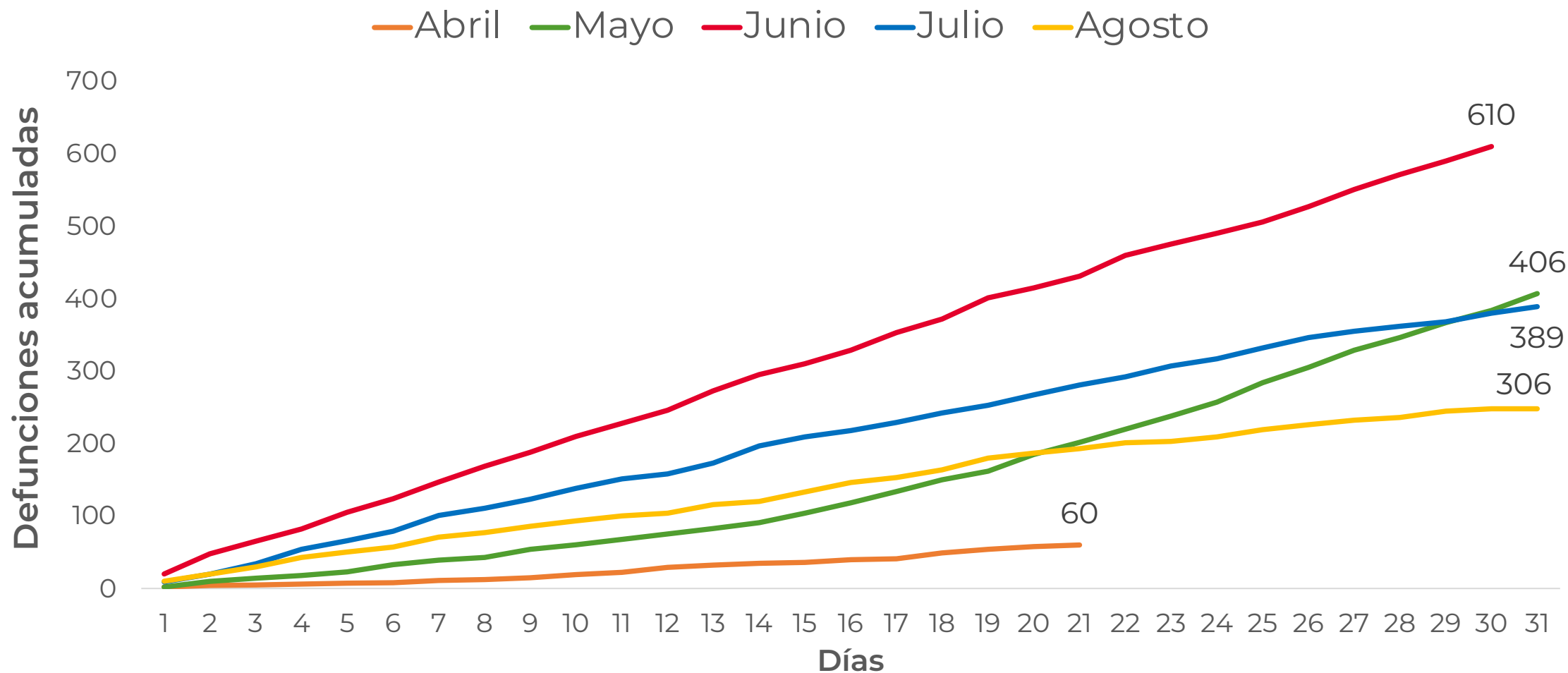


FUENTE: SINAVE/DGE/SS: Sistema de Vigilancia Epidemiológica de COVID-19 corte de las 20:00 hrs. al 02 de septiembre del 2020.



DEFUNCIONES ACUMULADAS POR COVID POR MES (CORTE 01-Sep-2020)

RIESGO MEDIO



FUENTE: SINAVE/DGE/SS: Sistema de Vigilancia Epidemiológica de COVID-19 corte de las 20:00 hrs. al 02 de septiembre del 2020.



**RIESGO
MEDIO**

CASOS Y DEFUNCIONES POR GRUPOS DE EDAD

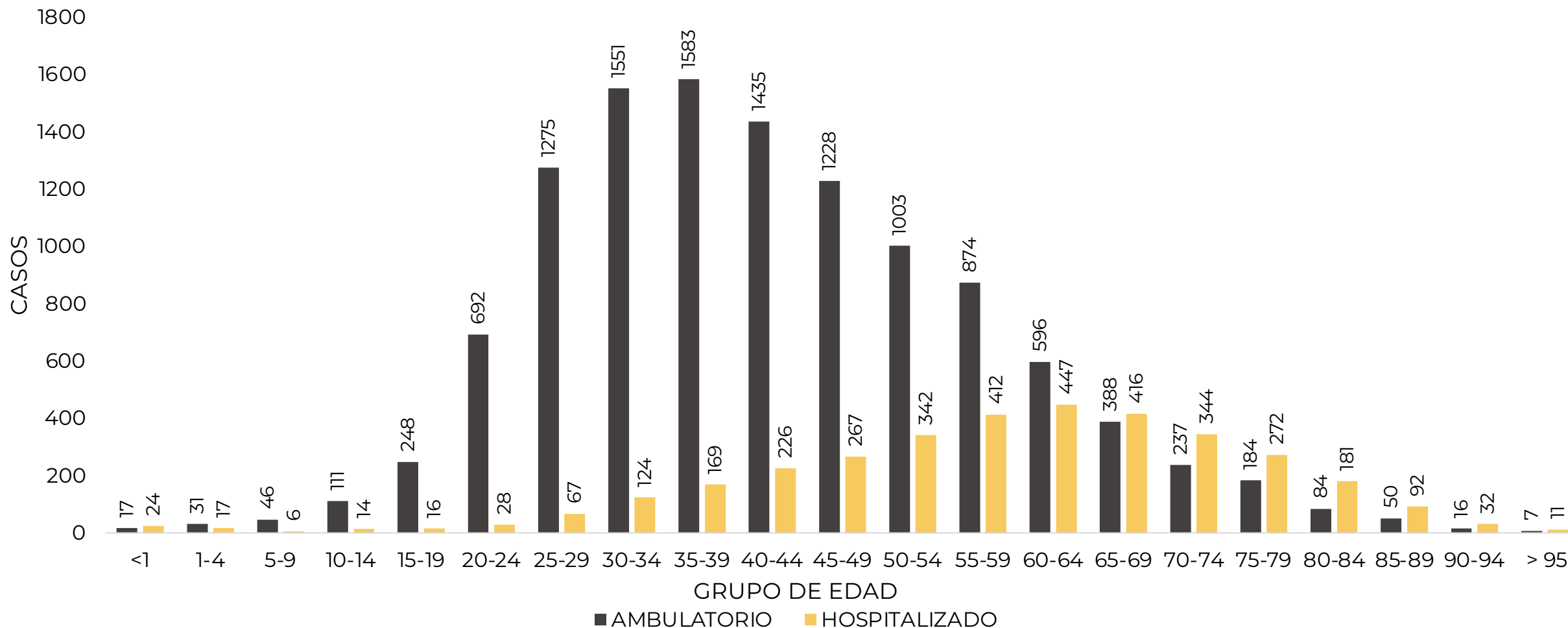
GRUPOS DE EDAD	POSITIVOS		DEFUNCIONES		LETALIDAD POR 100 CASOS
	n	%	n	%	
<25	1,250	8%	19	1.1%	2%
25 A 59	10,556	70%	555	32%	5%
> 60	3,357	22%	1,144	67%	34%
TOTAL	15,163	100%	1,718	100%	11%

TASA DE LETALIDAD= NÚMERO DE DEFUNCIONES *100/ TOTAL DE CASOS POSITIVOS



**RIESGO
MEDIO**

CASOS CONFIRMADOS POR TIPO DE PACIENTE Y GRUPO DE EDAD



FUENTE: SINAVE/DGE/SS: Sistema de Vigilancia Epidemiológica de COVID-19 corte de las 20:00 hrs. al 02 de septiembre del 2020.



GUERRERO
NOS NECESITA A TODOS



Secretaría
de Salud



GOBIERNO DEL ESTADO DE
GUERRERO
2015 - 2021

**RIESGO
MEDIO**



TENDENCIA DE HOSPITALIZACIÓN



INFORMACIÓN DE PACIENTES HOSPITALIZADOS EN TIEMPO REAL (Día a Día)

**RIESGO
MEDIO**

TIPO DE PACIENTE	SOSPECHOSOS	CONFIRMADOS	TOTAL
HOSPITALIZADO ESTABLE	55	20	75
HOSPITALIZADO GRAVE	63	31	94
HOSPITALIZADO CRÍTICO (INTUBADO)	8	13	21
TOTAL	126	64	190

CONDICIÓN	SOSPECHOSOS	CONFIRMADOS	TOTAL
DEFUNCIONES ACUMULADAS	0	1,718	1,718

Corte: **03 de septiembre de 2020**



GUERRERO
NOS NECESITA A TODOS



Secretaría
de Salud

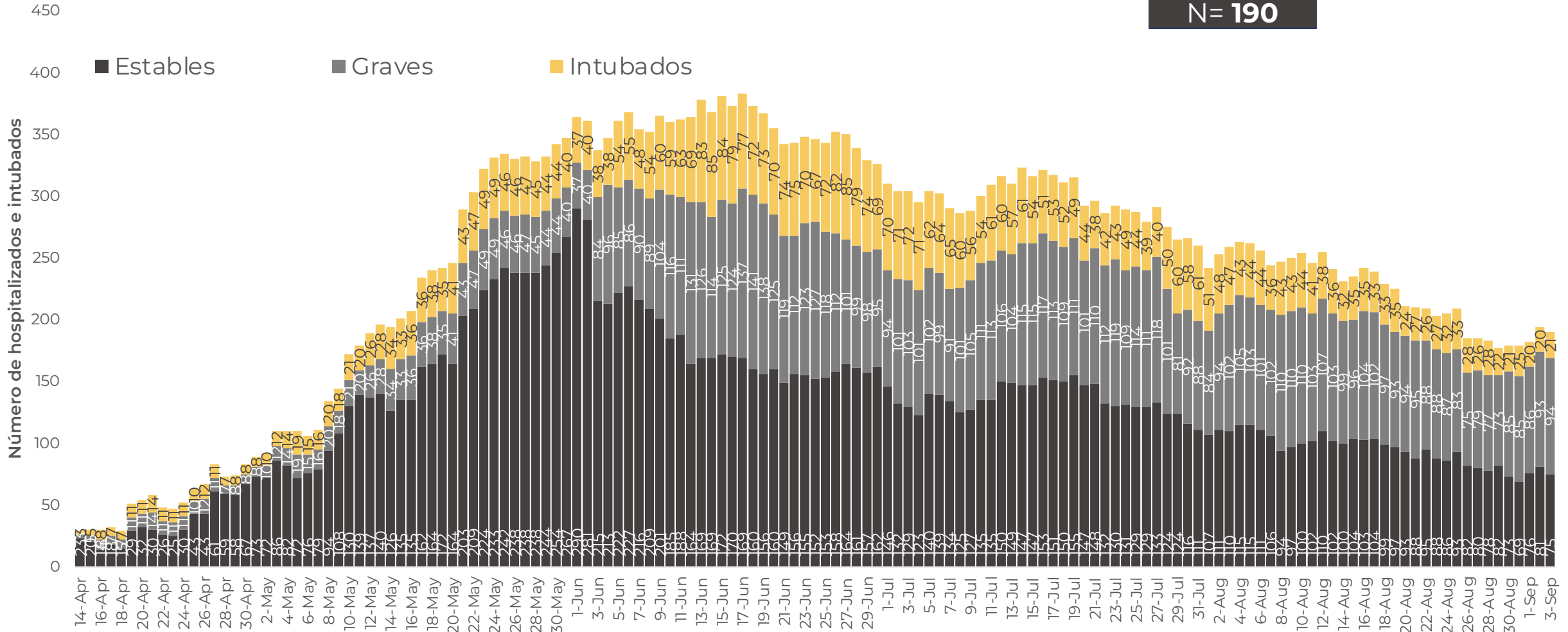


GOBIERNO DEL ESTADO DE
GUERRERO
2015 - 2021

**RIESGO
MEDIO**

TENDENCIA DE HOSPITALIZADOS COVID-19

N = 190





GUERRERO
NOS NECESITA A TODOS



Secretaría
de Salud



GOBIERNO DEL ESTADO DE
GUERRERO
2015 - 2021

**RIESGO
MEDIO**



PORCENTAJE DE OCUPACIÓN HOSPITALARIA



CONCENTRADO SECTORIAL, DISPONIBILIDAD DE CAMAS (03-Sep-2020)

**RIESGO
MEDIO**

Corte (03-sep-2020)	DESCRIPCIÓN	TOTAL SECTORIAL		
		NÚMERO	OCUPACIÓN	% DE OCUPACIÓN
	CAMAS COVID	737 (-93)	190 (-4)	26%
	CAMAS NO COVID	881 (+52)	546 (+27)	62%
	TOTAL	1,618	736	45%

Corte (02-sep-2020)	DESCRIPCIÓN	TOTAL SECTORIAL		
		NÚMERO	OCUPACIÓN	% DE OCUPACIÓN
	CAMAS COVID	830	194	23%
	CAMAS NO COVID	829	519	63%
	TOTAL	1,659	713	43%



**CONCENTRADO REGIONAL (ACAPULCO DE JUÁREZ),
DISPONIBILIDAD DE CAMAS COVID (03-Sep-2020)**

**RIESGO
MEDIO**

Nombre del Hospital	COVID			No COVID		
	Camas	Ocupación	%	Camas	Ocupación	%
Acapulco de Juárez (ISSSTE)	31	13	● 41.9%	51	48	● 94.1%
Hospital Naval Acapulco	16	1	● 6.3%	24	1	● 4.2%
Hospital Militar Regional de Acapulco	25	3	● 12.0%	0	0	● 0.0%
HGR No. 1 Vicente Guerrero Acapulco (IMSS)	79	44	● 55.7%	252	205	● 81.3%
HG. de Renacimiento (SSA)	45	10	● 22.2%	25	25	● 100.0%
HG. de Acapulco (SSA)	66	12	● 18.2%	43	39	● 90.7%
CRIT Acapulco	43	3	● 7.0%	0	0	● 0.0%
Total	305	86	● 28.2%	395	318	● 80.5%



**CONCENTRADO REGIONAL (CHILPANCINGO DE LOS BRAVO),
DISPONIBILIDAD DE CAMAS COVID (03-Sep-2020)**

**RIESGO
MEDIO**

Nombre del Hospital	COVID			No COVID		
	Camas	Ocupación	%	Camas	Ocupación	%
HG. de Chilpancingo de los Bravo (SSA)	61	30	● 49.2%	104	55	● 52.9%
HGSZMF No. 3 Chilpancingo (IMSS)	14	9	● 64.3%	11	7	● 63.6%
Chilpancingo de los Bravo (ISSSTE)	12	7	● 58.3%	44	12	● 27.3%
Unidad Hospitalaria 6/O. Batallon de Ingenieros	30	2	● 6.7%	0	0	● 0.0%
Hospital Militar Regional de Chilpancingo	30	3	● 10.0%	0	0	● 0.0%
Total	147	51	● 34.7%	159	74	● 46.5%



**CONCENTRADO REGIONAL (ZIHUATANEJO DE AZUETA),
DISPONIBILIDAD DE CAMAS COVID (03-Sep-2020)**

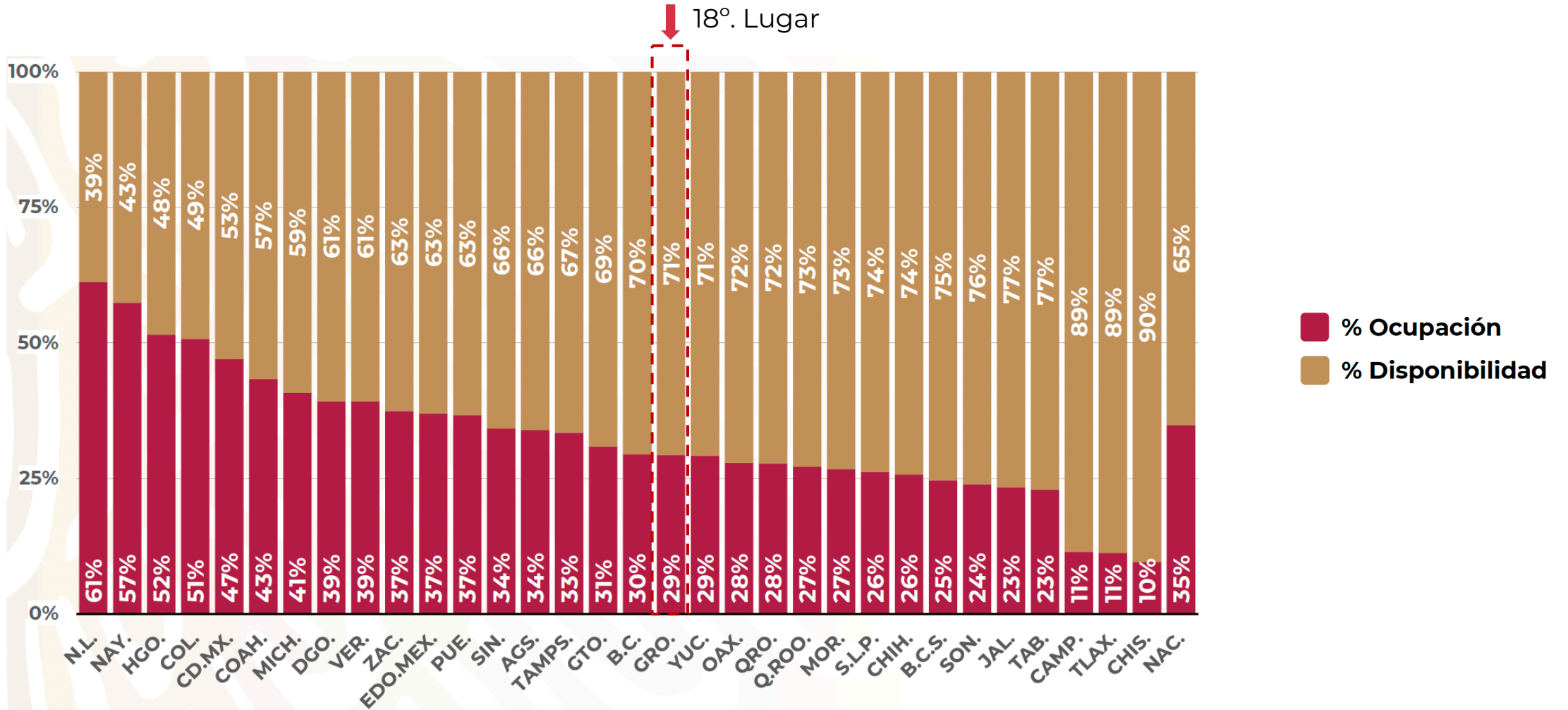
**RIESGO
MEDIO**

Nombre del Hospital	COVID			No COVID		
	Camas	Ocupación	%	Camas	Ocupación	%
HG. de Zihuatanejo (SSA)	37	5	● 13.5%	42	34	● 81.0%
HGZMF No. 8 Zihuatanejo (IMSS)	12	1	● 8.3%	22	11	● 50.0%
Total	49	6	● 12.2%	64	45	● 70.3%



**RIESGO
MEDIO**

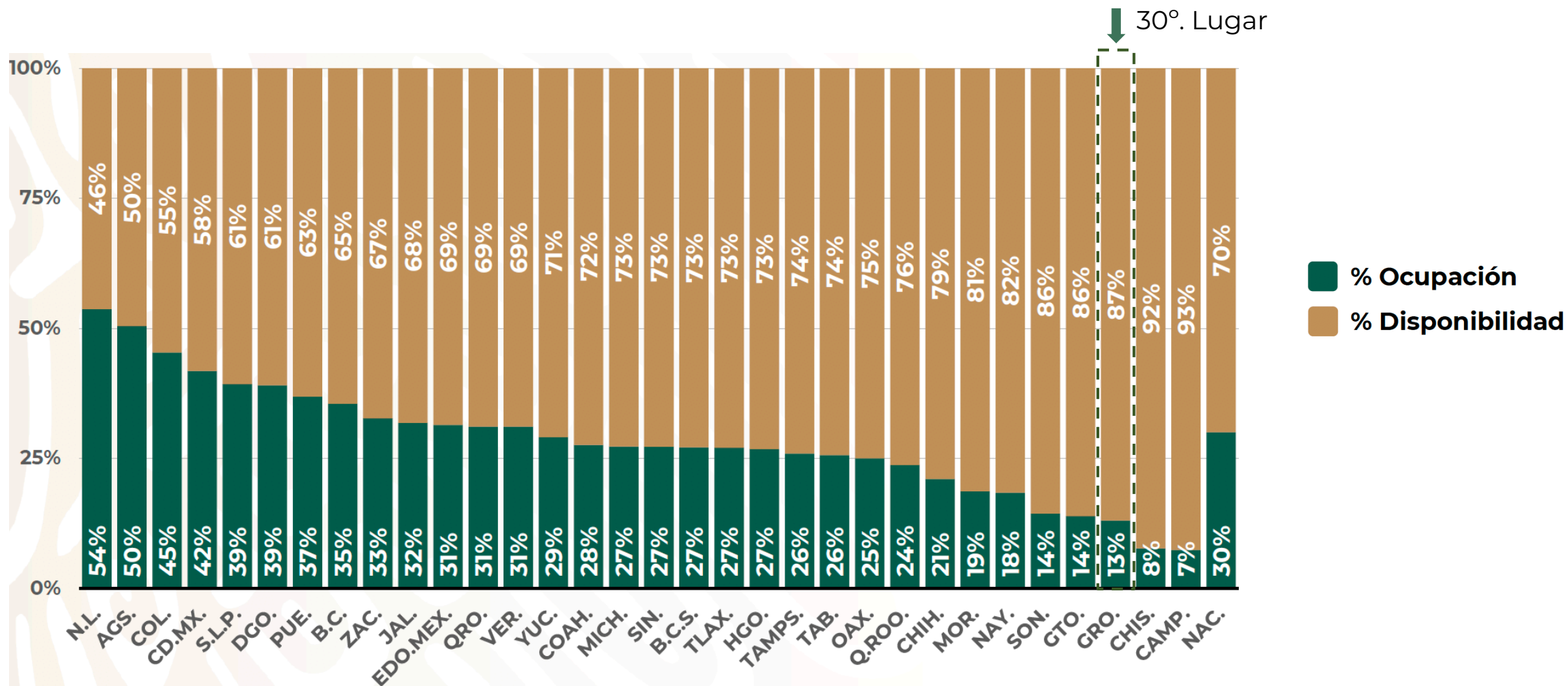
DISPONIBILIDAD CAMAS HOSPITALIZACIÓN GENERAL (02-Sep-2020)





**RIESGO
MEDIO**

DISPONIBILIDAD CAMAS CON VENTILADOR (02-Sep-2020)





GUERRERO
NOS NECESITA A TODOS



Secretaría
de Salud



GOBIERNO DEL ESTADO DE
GUERRERO
2015 - 2021



ESTATUS DEL SEMAFORO SEMANA 36



GUERRERO
NOS NECESITA A TODOS



Secretaría
de Salud



GOBIERNO DEL ESTADO DE
GUERRERO
2015 - 2021

SEMAFORIZACION (NIVELES DE RIESGO)

**RIESGO
MEDIO**

Nivel de riesgo	Rango del puntaje	Significado del riesgo para la población
Rojo	32 – 40	Máximo riesgo epidémico
Naranja	16 – 31	Riesgo epidémico alto
Amarillo	9 – 15	Riesgo epidémico moderado
Verde	0 – 8	Riesgo epidémico bajo



INDICADORES DEL SEMAFORO

**RIESGO
MEDIO**

1. Tasa de reproducción efectiva (Rt) de COVID-19	Verde
2. Tasa de incidencia de casos estimados activos por 100 mil habitantes	Verde
3. Tasa de mortalidad por 100 mil habitantes	Verde
4. Tasa de casos hospitalizados por 100 mil habitantes	Verde
5. Porcentaje de camas generales ocupadas en los hospitales de la Red hospitalaria para la atención de IRAG (Red IRAG)	Verde
6. Porcentaje de camas con ventilador ocupadas en los hospitales de la Red IRAG	Verde
7. Porcentaje semanal de positividad al virus SARS-CoV-2	Rojo
8. Tendencia de casos hospitalizados por 100 mil habitantes	Amarillo
9. Tendencia de casos de síndrome COVID-19 por 100 mil habitantes	Verde
10. Tendencia de la tasa de mortalidad por 100 mil habitantes	Naranja



GUERRERO
NOS NECESITA A TODOS



Secretaría
de Salud



GOBIERNO DEL ESTADO DE
GUERRERO
2015 - 2021

SEMAFORIZACION (Semana 36)

**RIESGO
MEDIO**

Puntos para sémaforo ponderado	Resultado final
13.0	MODERADO